





Orion - Sijoittajaesitys



Vastuuvapauslauseke

Tämä esitys sisältää tulevaisuutta koskevia lausumia, jotka sisältävät riskejä ja epävarmuustekijöitä. Nämä lausumat eivät perustu historiallisiin tosiasioihin, vaan viittaavat yhtiön toimintoihin tai taloudelliseen tulokseen tulevaisuudessa. Lausumiin sisältyy ilmaisuja tulevaisuuden strategioista ja niiden hyöty- ja tuotto-odotuksista.

Lausumiin liittyy riskejä ja epävarmuustekijöitä. Toteutuvat tulokset saattavat poiketa olennaisesti tässä lausutuista olettamuksista, johtuen lukuisista eri tekijöistä, mukaan lukien myös mahdollisuus, että Orion päättää olla toteuttamatta esitettyjä strategioita, tai että strategioihin perustuvia odotuksia ei saavuteta. Orion ei ole velvollinen myöhemmin päivittämään tai korjaamaan tämän esityksen sisältämää informaatiota.

Kaikki esityksen luvut on pyöristetty, minkä vuoksi yksittäisten lukujen summa saattaa poiketa esitetystä summaluvusta.



Orion lyhyesti



Orion lyhyesti (vuoden 2022 luvut)



Liikevaihto **1 341** MEUR
(1 113 MEUR ilman ODM-208-ennakkomaksua¹)



Liikevoitto **440** MEUR
(232 MEUR ilman ODM-208-ennakkomaksua¹)



Henkilöstö **3 527** (31.12.2022)



T&K-investoinnit **136** MEUR



6 tuotantolaitosta Suomessa, **1** Ranskassa, **1** Belgiassa
(tuotantolaitoksiin kuuluvat pakkaus- ja varastotoiminnot Salossa sekä Belgian Arendonkissa)

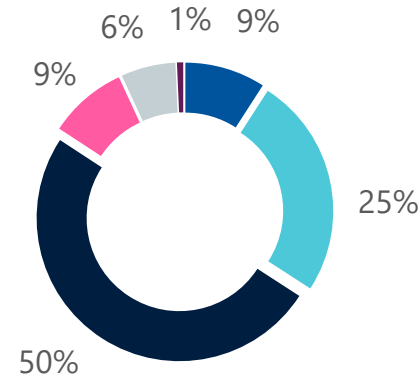


Oma myyntiyksikkö **27**:ssä Euroopan ja **6**:ssa
Aasian-Tyynenmeren alueen maassa

Perustettu vuonna **1917**

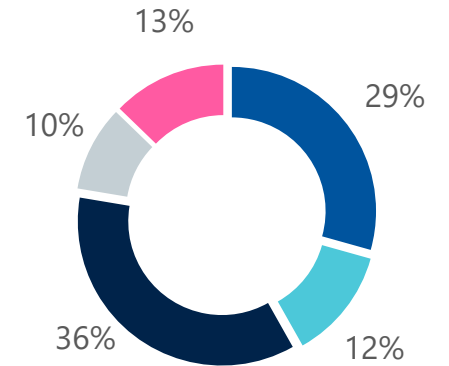
¹ODM-208-ennakkomaksun vaikutus liikevaihtoon oli 228 MEUR, nettovaikutus (eli ilman liittyviä kuluja) liikevoittoon oli 208 MEUR

Liikevaihto liiketoiminnoittain²



- Innovative Medicines
- Branded Products
- Generics & Consumer Health
- Animal Health
- Fermion
- Kurssierot ja muut toiminnot

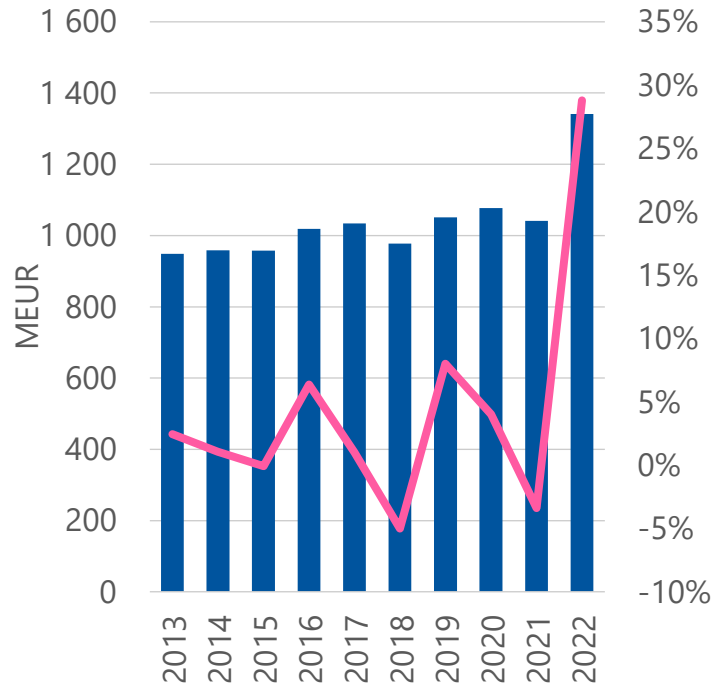
Liikevaihdon maantieteellinen jakauma²



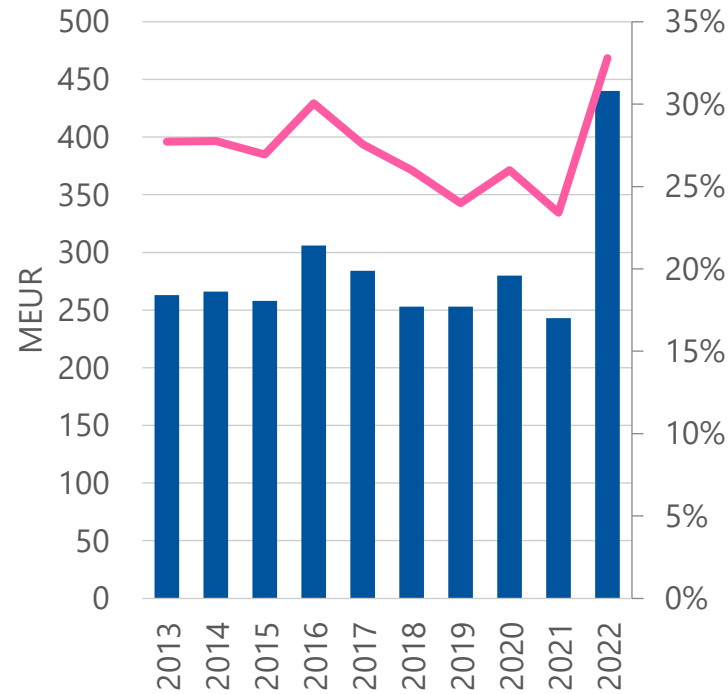
- Finland
- Scandinavia
- Other Europe
- North America
- ROW

²Jakauma ilman ODM-208-ennakkomaksua

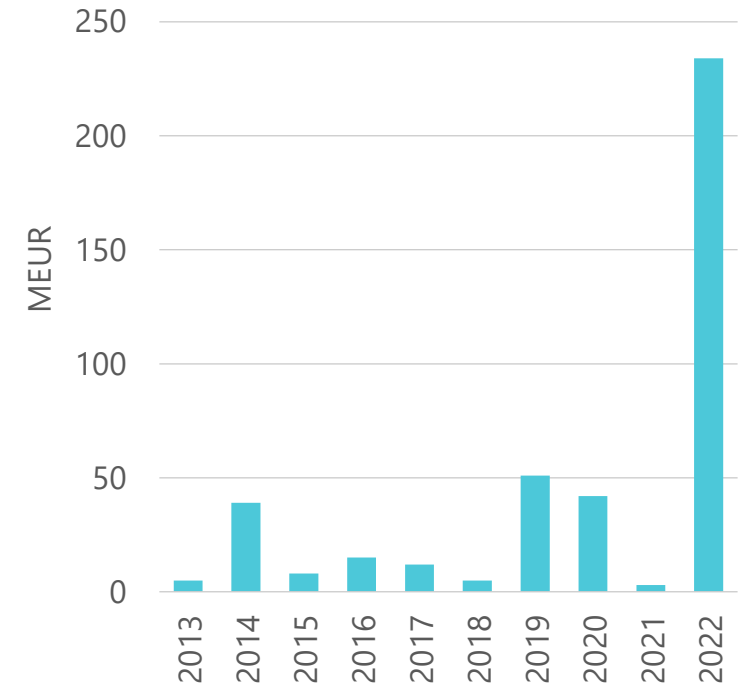
Orionin taloudellinen kehitys 2008–2022



■ Liikevaihto — Kasvu-%



■ Liikevoitto — Liikevoitto-%



■ Etappimaksut

Näkymäärärio vuodelle 2023

Liikevaihto

Orion arvioi, että vuoden 2023 liikevaihto **kasvaa hieman** vuodesta 2022 ilman ODM-208-ennakkomaksun 228 miljoonan euron vaikutusta (liikevaihto vuonna 2022 ilman ODM-208-ennakkomaksun vaikutusta oli 1 113 miljoonaa euroa).

Liikevoitto

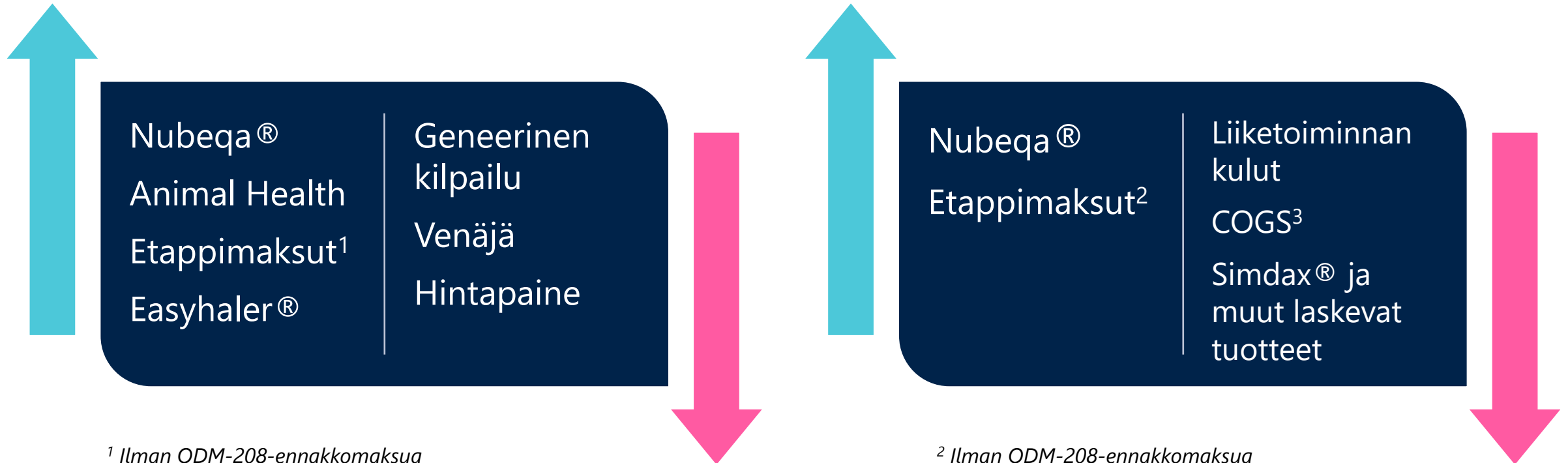
Liikevoiton arvioidaan **kasvavan hieman tai kasvavan** vuodesta 2022 ilman ODM-208-ennakkomaksun 208 miljoonan euron nettovaikutusta sekä ilman mahdollista Eläkesäätion B-osaston vakuutuskannan siirtämistä (liikevoitto vuonna 2022 ilman ODM-208-ennakkomaksun nettovaikutusta oli 232 miljoonaa euroa).



Merkittävimpiä näkymäärävioon vaikuttavia oletuksia

Liikevaihto

Liikevoitto

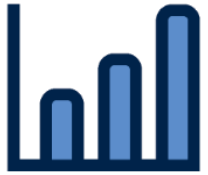


¹ Ilman ODM-208-ennakkomaksua


² Ilman ODM-208-ennakkomaksua

³ Myytyjen suoritteiden kulut (Cost of goods sold)

Orionin taloudelliset tavoitteet



Kasvattaa liikevaihtoa lääkemarkkinan kasvua nopeammin. Tavoitteen toteuttaminen vaatii jatkuvaa panostusta tuotteiston kehittämiseen.



Pitää omavaraisuusaste vähintään 50 prosentin tasolla.



Säilyttää kannattavuus hyvällä tasolla. Tavoitteena on liikevoitto, joka ylittää 25 prosenttia liikevaihdosta.



Jakaa vuotuista osinkoa, joka lähivuodet on vähintään 1,30 euroa/osake, ja kasvattaa osinkoa pidemmällä aikavälillä.


Yllä oleva kasvutavoite konkretisoituu Orionin strategisessa kasvutavoitteessa, joka on saavuttaa 1,5 miljardin euron liikevaihto vuoden 2025 loppuun mennessä.

Jokainen tavoitteista on tärkeä

Olennaista löytää oikea tasapaino

Tavoitteiden keskinäinen tärkeys suhteessa toisiinsa muuttuu ajan myötä

Orionin kasvun ajurit



* Kehitysvaiheen molekyyli - edellyttää kliinisen kehityksen onnistumista ja viranomaishyväksyntää

Orionin keskeiset kliiniset lääkekehityshankkeet

Hanke / molekyyli	Käyttöaihe	FAASI I	FAASI II	FAASI III	REKISTERÖINTI
ARASENS / darolutamidi ¹	Eturauhassyöpä (mHSPC)	Vaihe valmis	Vaihe valmis	Vaihe valmis	Vaihe valmis
ARANOTE / darolutamidi ¹	Eturauhassyöpä (mHSPC)	Vaihe valmis	Vaihe valmis	Vaihe meneillään	
ARASTEP / darolutamidi ¹	Eturauhassyöpä (BCR)	Vaihe valmis	Vaihe valmis	Vaihe meneillään	
ODM-208 ²	Eturauhassyöpä (mCRPC)	Vaihe valmis	Vaihe meneillään		
ODM-105 / tasipimidiini	Psykiatriset häiriöt	Vaihe valmis			
ODM-111 (NaV 1.8 salpaaja)	Kipu	Vaihe meneillään			

Onkologia	Kipu / neurologia
-----------	-------------------

Vaihe valmis	Vaihe meneillään
--------------	------------------

¹ Yhteistyössä Bayerin kanssa

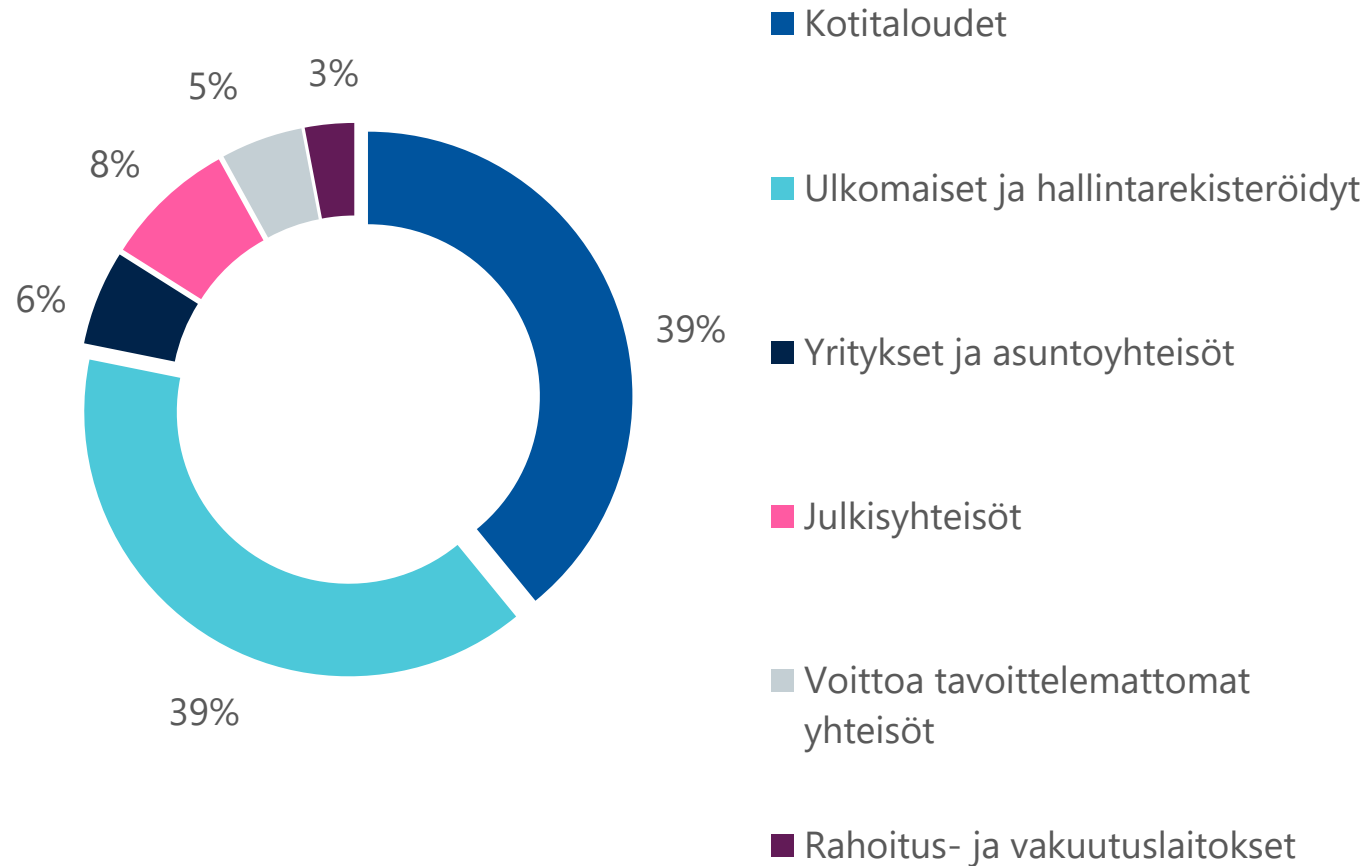
² Yhteistyössä MSD:n kanssa

Muutokset vs. Q4'2022:

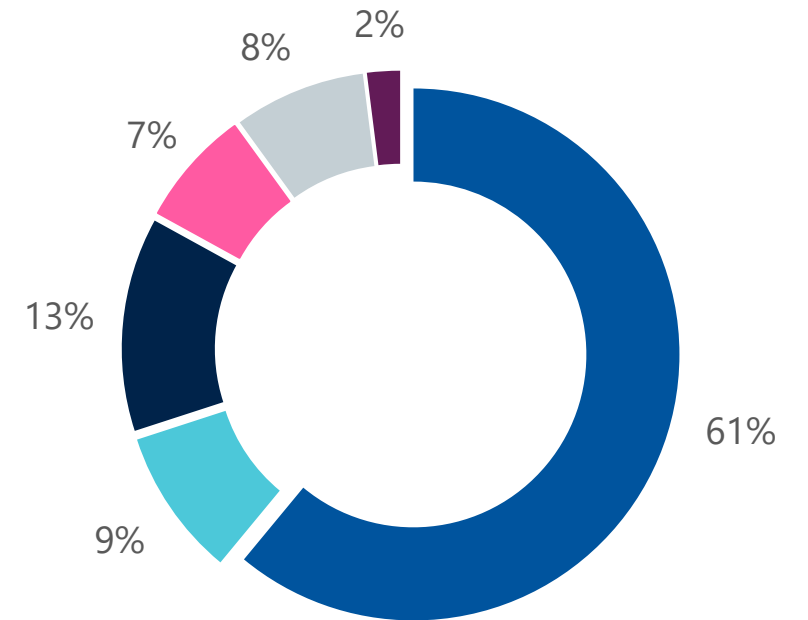
- ARASTEP lisätty uutena tutkimuksena
- ARASENS-rekisteröinti valmis päämarkkinoilla

Orionilla oli 81 619 osakkeenomistajaa 31.3.2023

Osakemäärän mukaan



Äänimäärän mukaan



Suurimmat omistajat äänten ja osakemäärän mukaan 31.3.2023

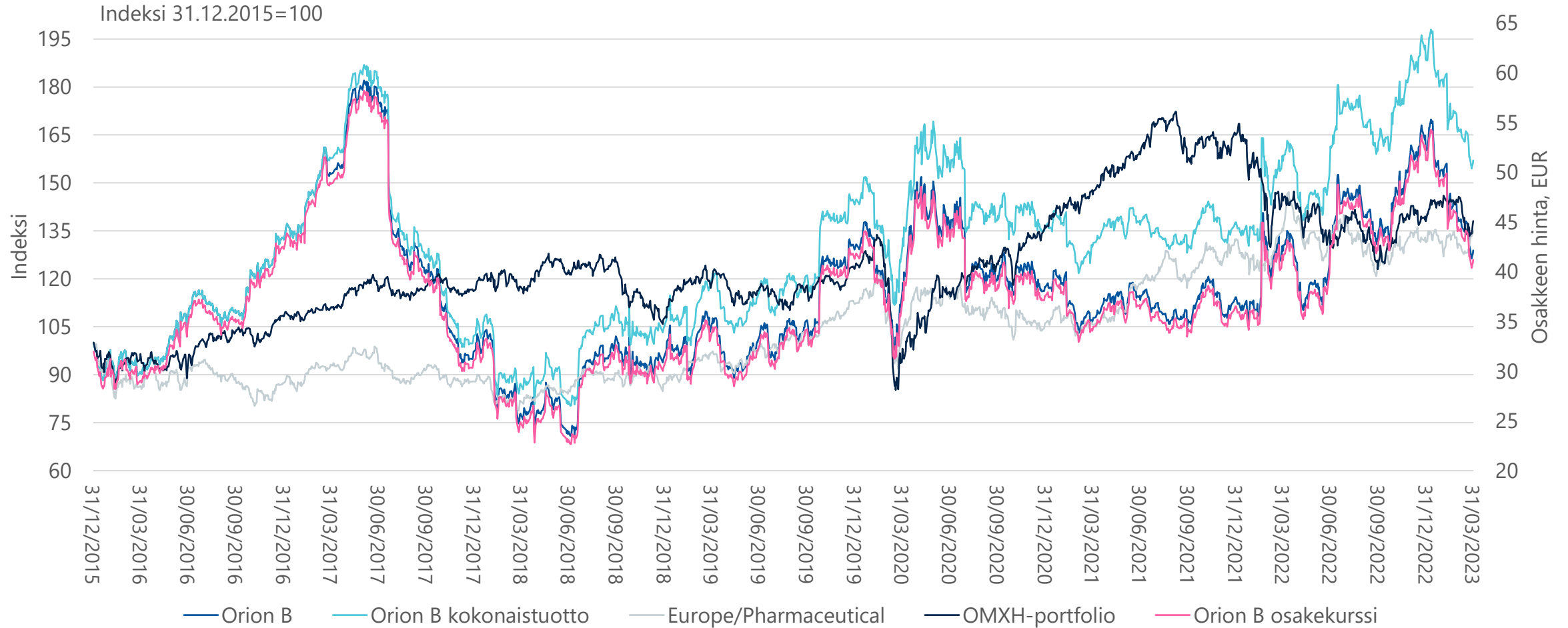


#	Osakkeenomistaja	% äänistä
1	Erkki Etola ja yhtiöt	6,39
2	Maa- ja vesitekniikan tuki r.y. ja yhtiöt	5,29
3	Keskinäinen eläkevakuutusyhtiö Ilmarinen	4,93
4	Ylppö Jukka Arvo	3,19
5	Into Ylppö ja määräysvaltaäänet	2,03
6	Aho Group Oy ja määräysvaltaäänet	1,87
7	Orionin Eläkesäätiö	1,40
8	Eija Ronkainen ja määräysvaltayhteisöt	1,37
9	Saastamoisen säätiö	1,16
10	Ingman Finance Oy Ab	1,13
	10 suurinta, yhteensä	26,74

#	Shareholder	% osakkeista
1	Keskinäinen eläkevakuutusyhtiö Ilmarinen	2,68
2	Keskinäinen työeläkevakuutusyhtiö Varma	2,36
3	Erkki Etola ja yhtiöt	2,00
4	Maa- ja vesitekniikan tuki r.y. ja yhtiöt	1,48
5	Keskinäinen työeläkevakuutusyhtiö Elo	1,30
6	Ylppö Jukka Arvo	0,99
7	Kansaneläkelaitos, KELA	0,86
8	Into Ylppö ja määräysvaltaäänet	0,73
9	Valtion eläkerahasto	0,71
10	Orion Oyj	0,56
	10 suurinta, yhteensä	13,66

Joka kuukausi päivittyvät listat : <https://www.orion.fi/konserni/sijoittajat/osakkeenomistajat/suurimmat-omistajat-aanimaaran-mukaan/> <https://www.orion.fi/konserni/sijoittajat/osakkeenomistajat/suurimmat-omistajat-osakemaaran-mukaan/>

B-osakkeen kehitys tammikuu 2016 – maaliskuu 2023





Keskeistä tammi- maaliskuussa 2023



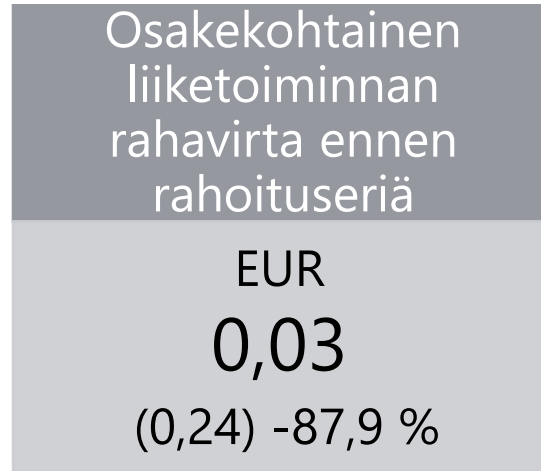
Nubeqa® (darolutamidi) Orionin myydyin tuote

- Nubeqa® Orionin myydyin tuote 1–3/2023
- Uusi kliinisen vaiheen III tutkimus ARASTEP
- Hyväksyntä lisäindikaatioon (levinnyt hormoni-sensitiivinen eturauhassyöpä, mHSPC) Japanissa, Euroopan Unionissa ja Kiinassa

ORION

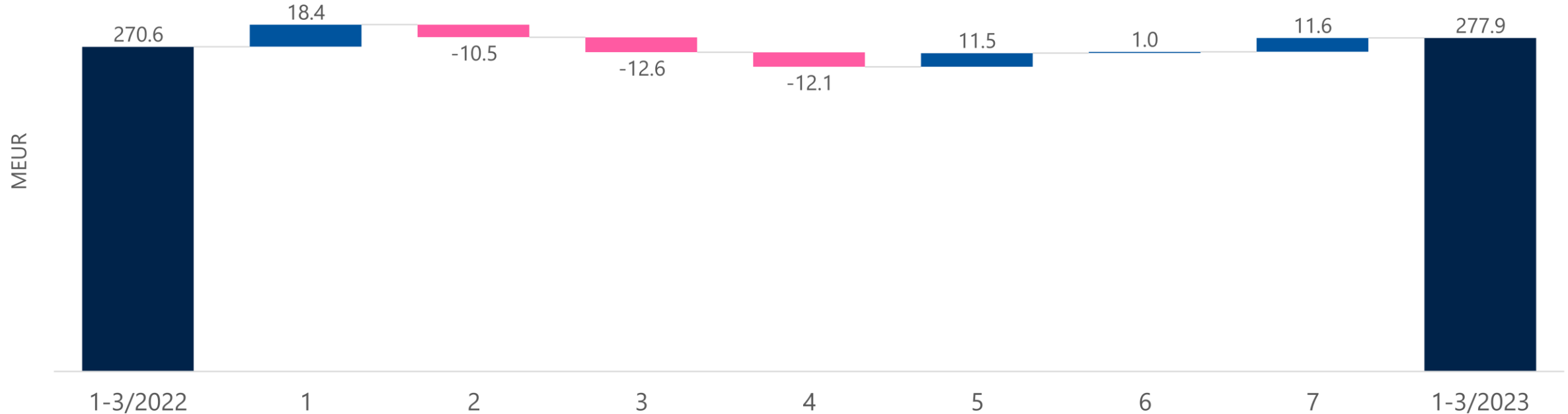


Vuosi alkanut odotustemme mukaisesti



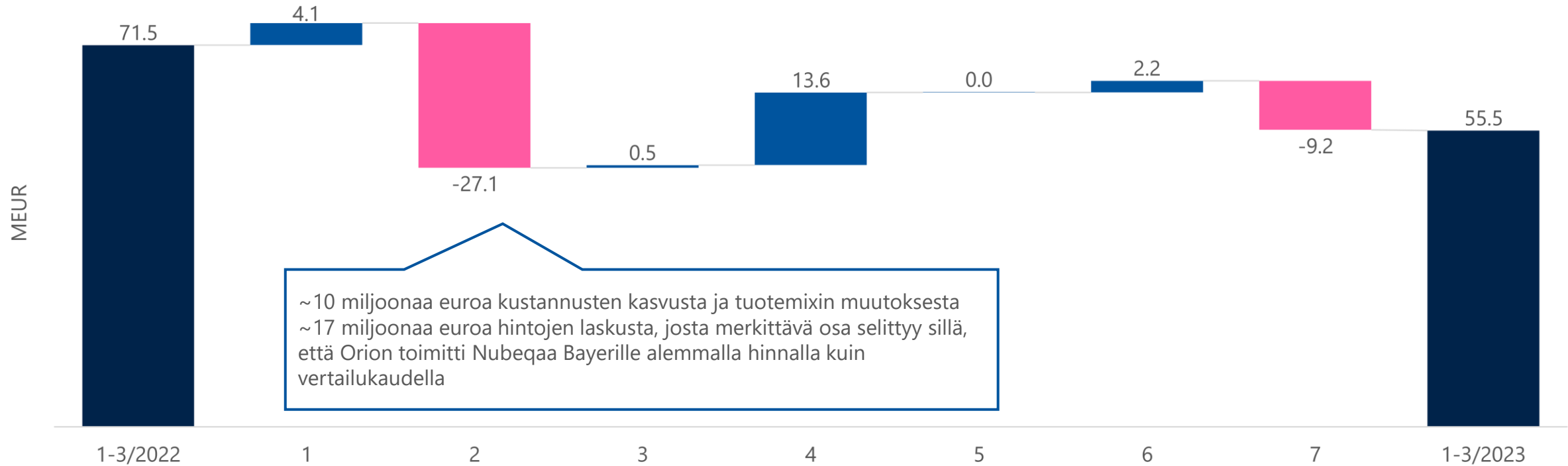
- Liikevaihto
 - Tärkeimmät kasvuajurit: Nubeqa® ja Animal Health
 - Merkittävimmät laskijat: entakaponi, Venäjä, deksmedetomidiini ja Simdax
- Liikevoiton laskua selittävät tekijät
 - Kiinteät kulut kasvoivat 9 milj. EUR
 - Venäjän toimintojen supistumisen vaikutus liikevoittoon oli noin -7 milj. EUR
 - Bruttomarginaali alempi johtuen hintojen laskusta, tuotemixistä ja valmistuskulujen kasvusta
- Rahavirran laskua selittävät tekijät
 - Liikevoitto laskenut vertailukaudesta
 - Käyttöpääomaan sitoutunut rahaa enemmän kuin vertailukaudella

Liikevaihdon kehitys 1–3/2023 vs. 1–3/2022



1	Nubeqa® (tuotemyynti ja rojalti)	5	Muut tuotteet ja palvelut (pl. Animal Health ja Fermion)
2	Slmdax® ja deksmedetomidiini-valmisteet ihmiskäyttöön	6	Valuuttakurssit
3	Entakaponi-tuotteet	7	Animal Health ja Fermion
4	Venäjä		

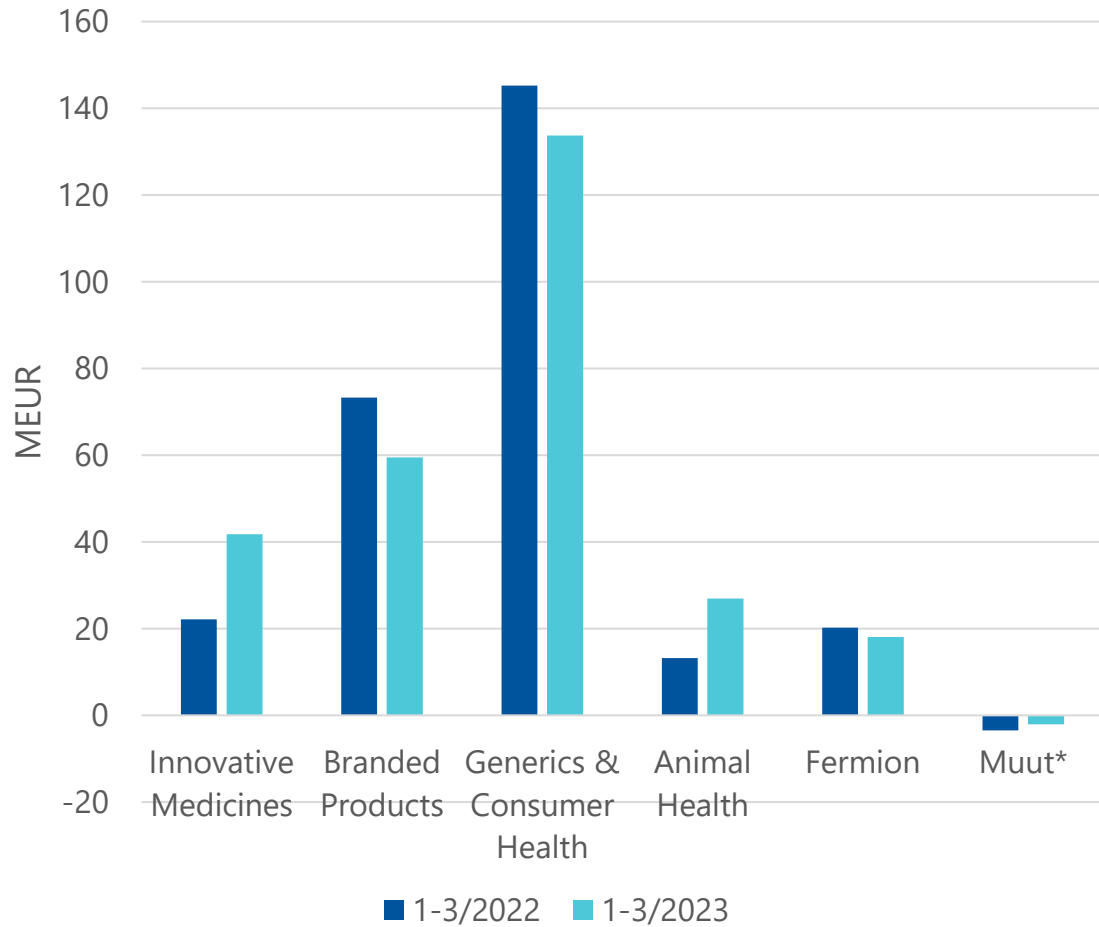
Liikevoiton kehitys 1–3/2023 vs. 1–3/2022



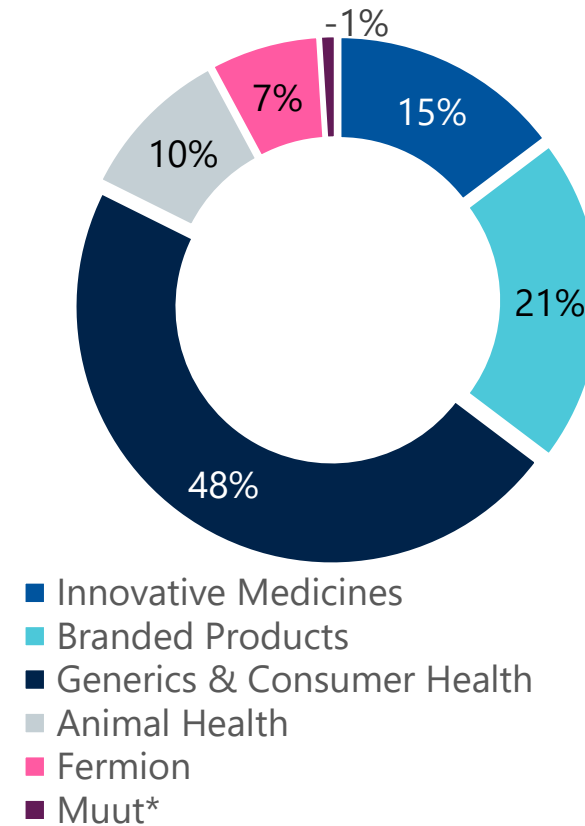
~10 miljoonaa euroa kustannusten kasvusta ja tuotemixin muutoksesta
 ~17 miljoonaa euroa hintojen laskusta, josta merkittävä osa selittyy sillä, että Orion toimitti Nubeqaa Bayerille alemmalla hinnalla kuin vertailukaudella

1	Tuote- ja palvelumyyni ilman myyntikatteen ja tuotevalikoiman muutosta sekä valuuttakurssivaikutusta	5	Etappimaksut
2	Tuotemyynin katteen ja tuotevalikoiman muutos ilman valuuttakurssivaikutusta	6	Muut tuotot ja kulut
3	Valuuttakurssivaikutus bruttokatteeseen	7	Kiinteät kulut
4	Rojaltit		

Liiketoimintakatsaukset



Myynnin jakauma

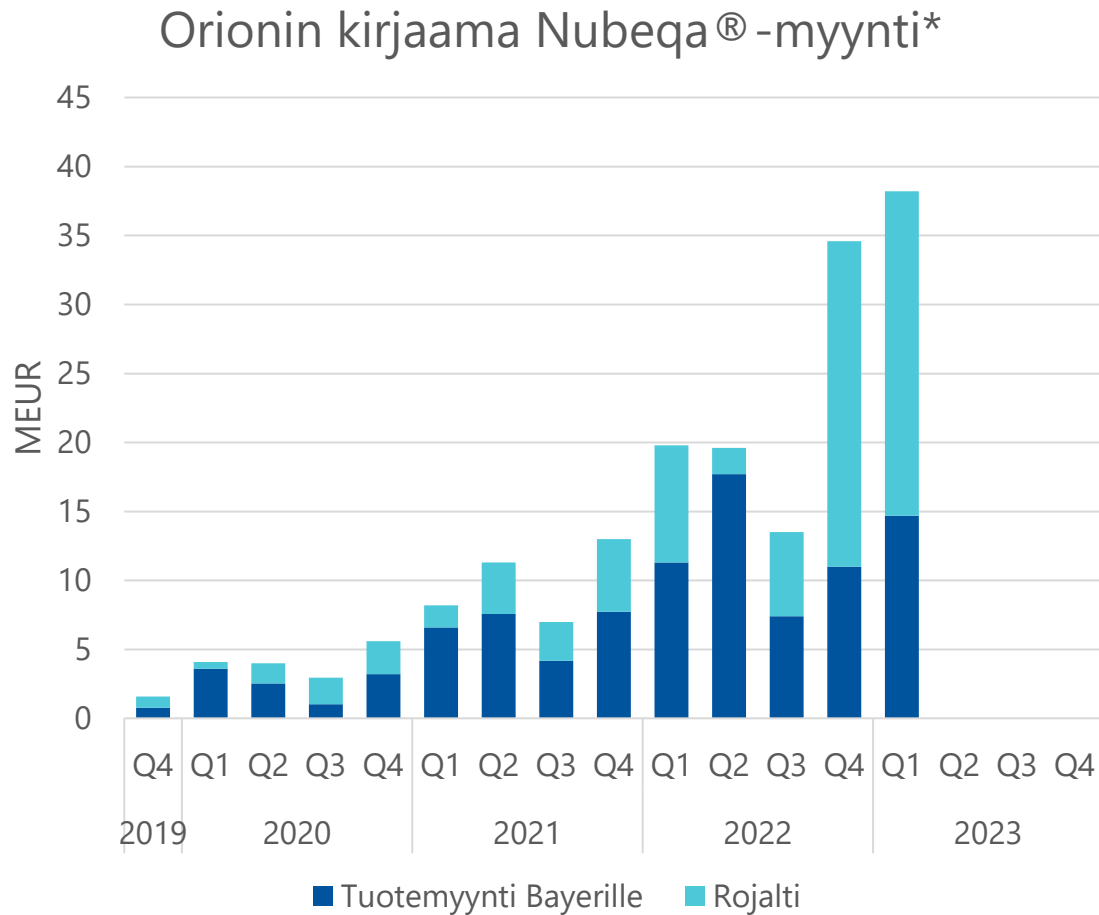


Myydyimmät lääkevalmisteet 1–3/2023

	Tuote tai tuoteportfolio	MEUR	vs. 1–3/2022
1.	Nubeqa®	38,2	+93,0 %
2.	Easyhaler® -tuoteportfolio	32,2	+3,3 %
3.	Entakaponi-tuotteet*	21,5	-37,1 %
4.	Simdax®	8,1	-34,6 %
5.	Dexdomitor®, Domitor®, Domosedan®, Antisedan®	8,0	+41,8 %
6.	Trexan® (rheumatoid arthritis, cancer)	7,6	+104,5 %
7.	Deksmedetomidiini-valmisteet ihmiskäyttöön**	7,1	-47,2 %
8.	Burana®	5,9	-0,2 %
9.	Divina® -sarja	4,9	-27,5 %
10.	Solomet®	4,5	-52,2 %
	Innovative Medicines	Branded Products	Animal Health
	Generics & Consumer Health	* Stalevo®, Comtess®, Comtan® ja muut entakaponi-tuotteet ** Dexdor®, Precedex® ja muut deksmedetomidiini-valmisteet	

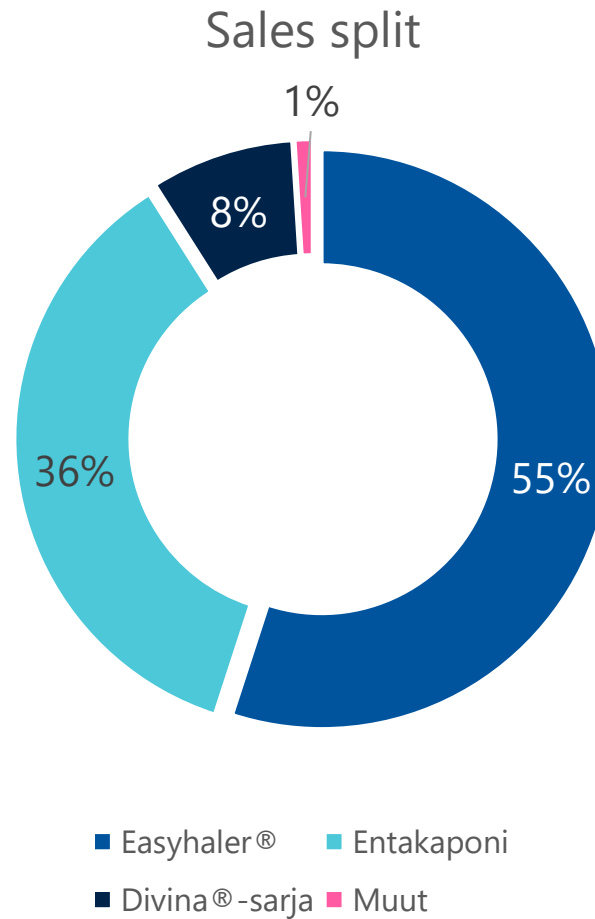
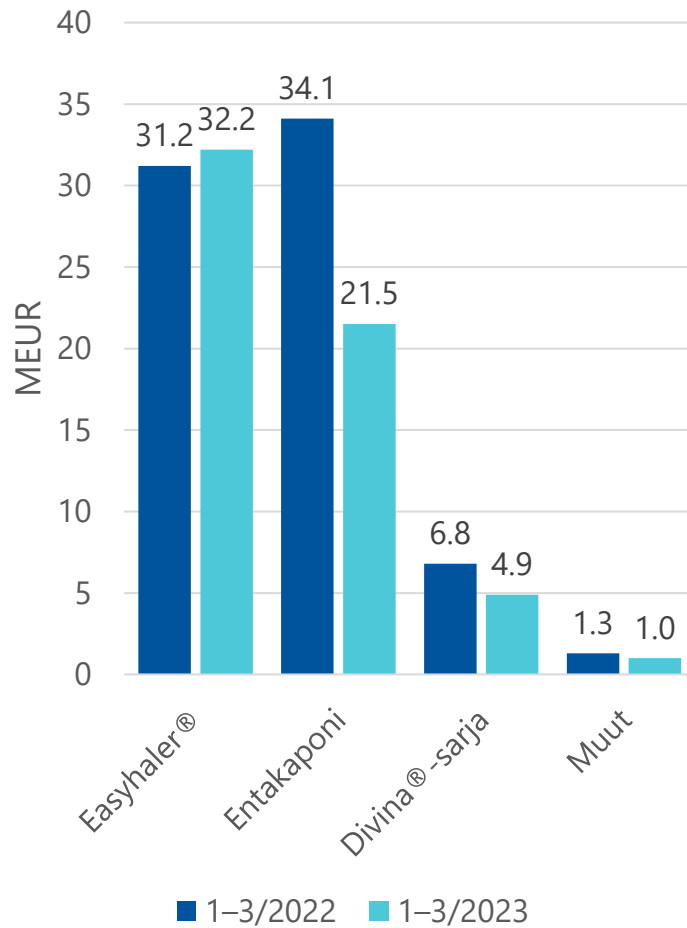
Innovative Medicines 41,8 MEUR (+89,0%)

- Nubeqa[®] -tuotteen myynti 38,2 MEUR (+93,0 %)



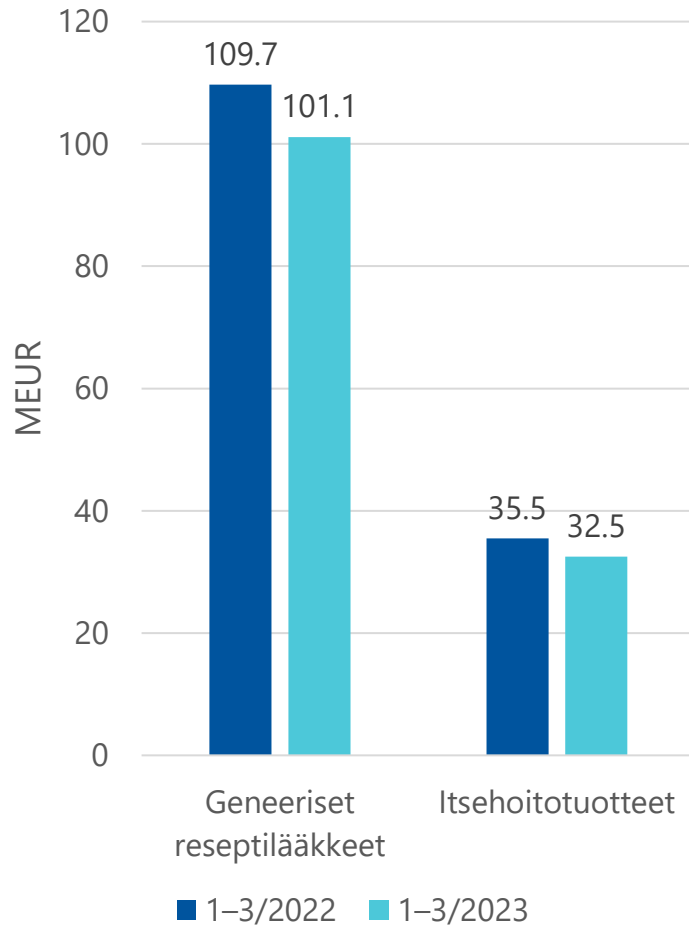
*Orionin tuotemyynti Bayerille kaupalliseen käyttöön + rojalit Bayerilta

Branded Products 59,5 MEUR (-18,8 %)

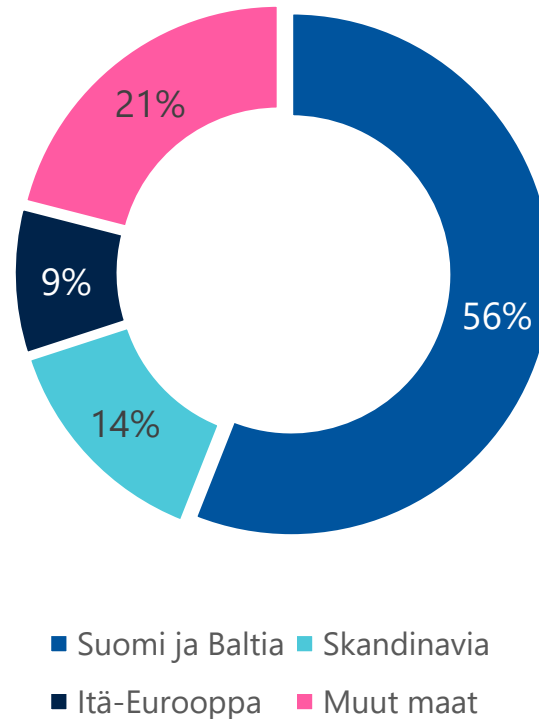


- Easyhaler® -tuoteportfolio jatko kasvu-uralla
- Entakaponi-tuotteiden lasku johtuu pääosin partneritoimitusten ajoituksista
- Divina® -sarjan lasku selittyy liiketoiminnan supistumisella Venäjällä

Generics and Consumer Health 133,7 MEUR (-7,9 %)

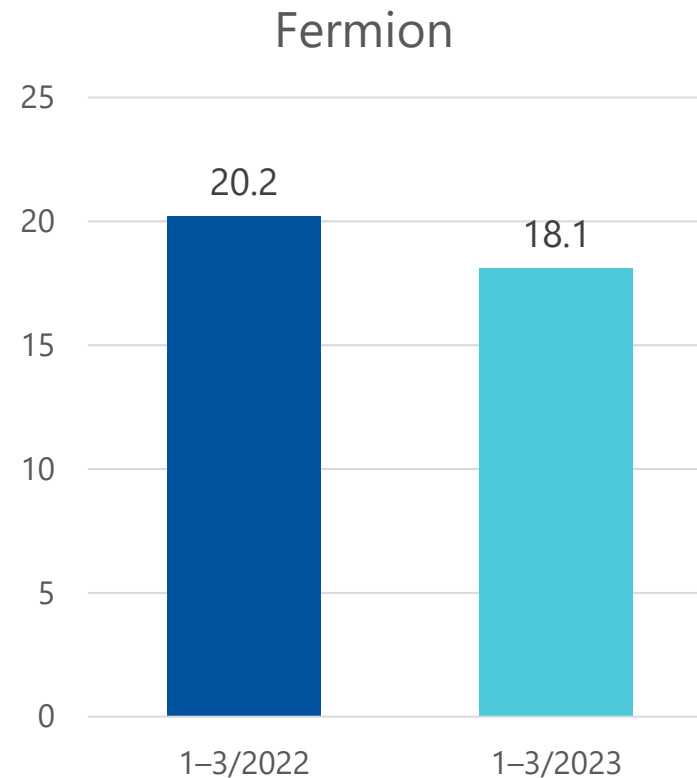
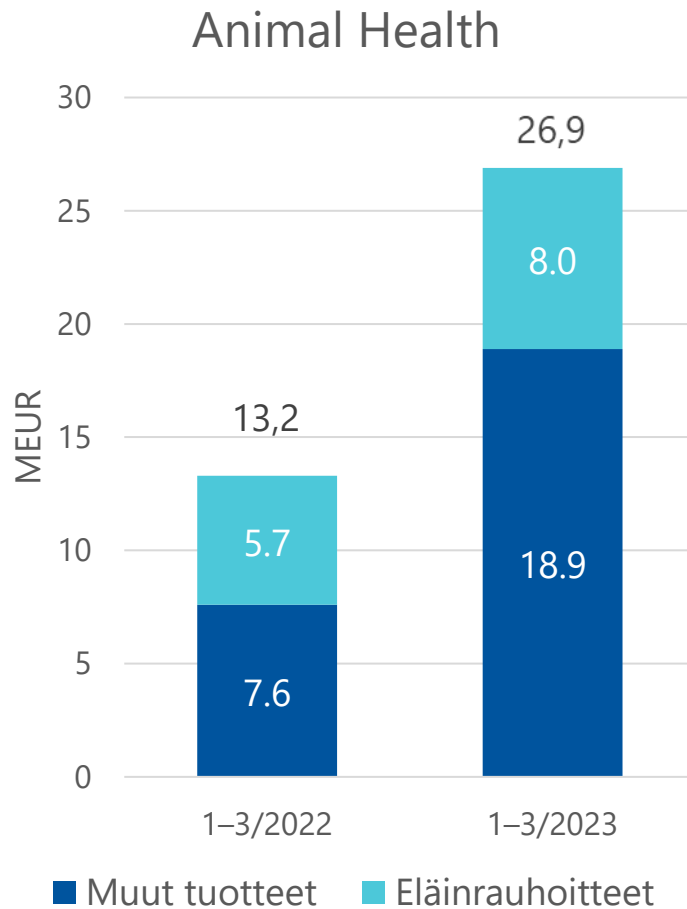


Myynnin maantieteellinen jakauma



- Geneerinen kilpailu painaa Simdaxin sekä ihmiskäyttöön tarkoitettujen deksmedetomidiini-valmisteiden hintoja ja myyntiä
- Toiminnan supistuminen Venäjällä selittää myös liikevaihdon laskua
- Suomessa sekä geneeristen reseptilääkkeiden että itsehoitotuotteiden myynti kehittyi hyvin

Animal Health ja Fermion



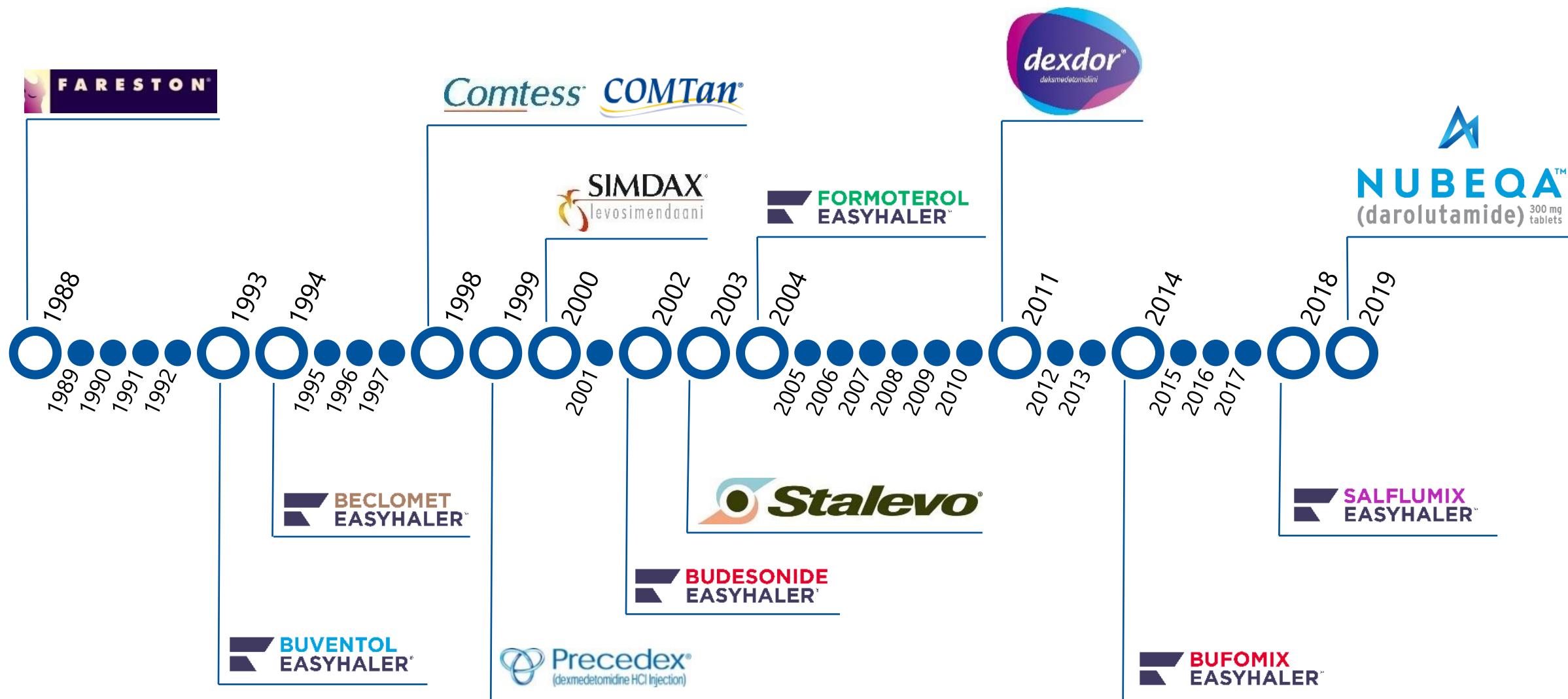
- Animal Health –tulosityksikön kasvu johtuu kesäkuussa 2022 hankitusta eläinlääkeyhtiö VMD:stä (Inovet)
- Eläinrauhotteet edelleen Animal Health –tulosityksikön suurin tuoteryhmä
- Fermionin raportoidun ulkoisen myynnin lasku selittyy osin sillä, että kapasiteettia on allokoitu enemmän Orionin lääkkeiden vaikuttavien aineiden valmistukseen
- Myös kolmipäiväisellä lakolla, joka sulki Fermionin tuotannon yli viikoksi, oli negatiivinen vaikutus



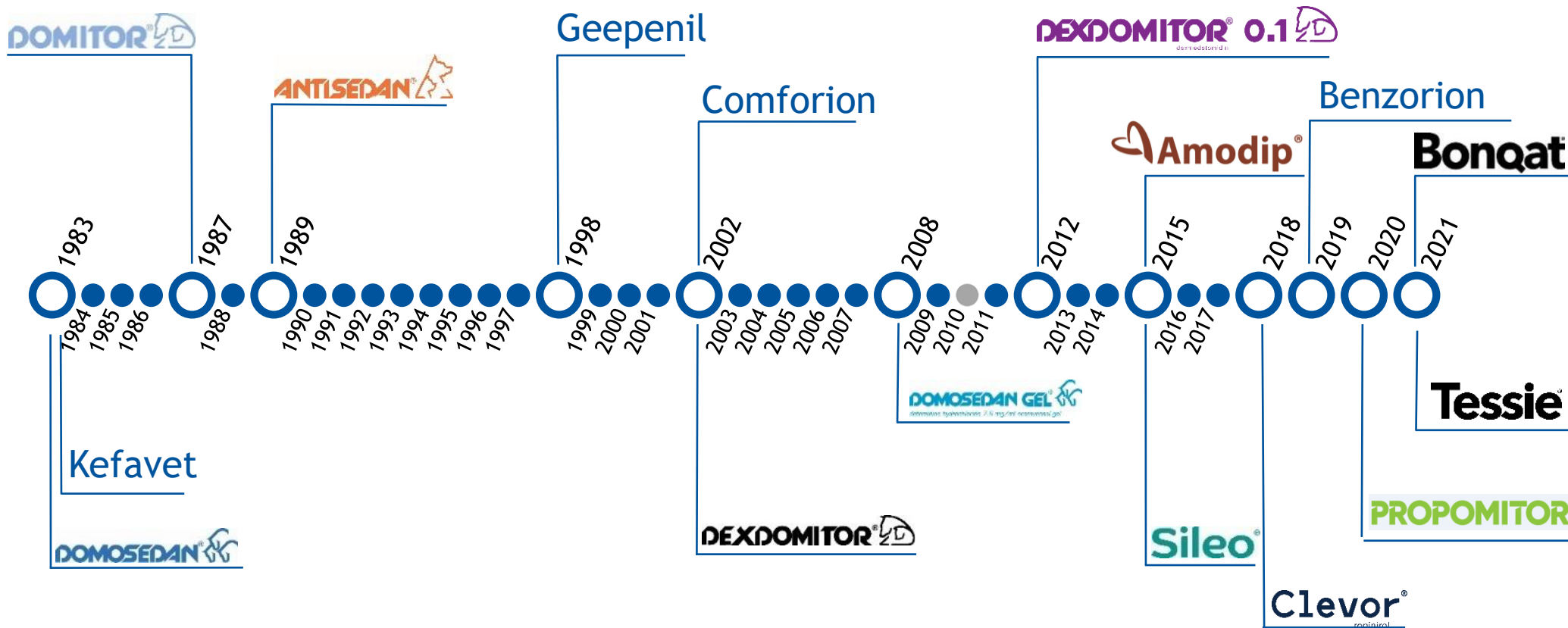
Tutkimus & tuotekehitys



Orionin keskeiset lääkeinnovaatiot ihmiskäyttöön



Orion Eläinlääkkeet – tärkeimmät omat rekisteröidyt lääkekeksinnöt



Orionin tutkimuksen ja kehityksen painopisteet



Lääkkeet ihmisille

- Alkuperäislääkkeissä tutkimuksen fokusalueet kipu ja onkologia eli syöpäsairaudet
- Orion kehittää myös generisiä lääkkeitä



Eläinlääkkeet

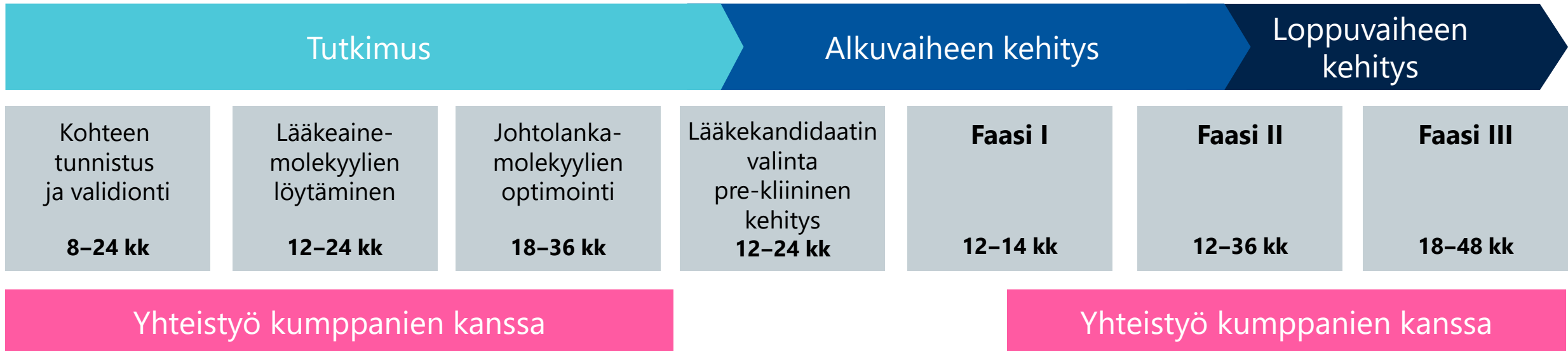
- Innovatiivisia lääkkeitä
- Generisiä lääkkeitä



Fermion

- Lääkeaineet Orionin alkuperäislääkkeisiin
- Generiset lääkeaineet
- Kehitys muille lääkeyhtiöille

Yhdessä voimme saavuttaa enemmän T&K:ssa



Tutkimusalueet Orionin T&K:ssa

KIPU



Ionikanavat ja neuro-immuuni-vuorovaikutus

ONKOLOGIA



Immuno-onkologia

- FiCAR T –soluhoito
- 2. sukupolven immuno-onkologian hoidot



Syöpägenomiikka ja solujen signalointi



Vasta-aine-lääke-konjugaatit

Orionin keskeiset kliiniset lääkekehityshankkeet

Hanke / molekyyli	Käyttöaihe	FAASI I	FAASI II	FAASI III	REKISTERÖINTI
ARASENS / darolutamidi ¹	Eturauhassyöpä (mHSPC)	Vaihe valmis	Vaihe valmis	Vaihe valmis	Vaihe valmis
ARANOTE / darolutamidi ¹	Eturauhassyöpä (mHSPC)	Vaihe valmis	Vaihe valmis	Vaihe meneillään	
ARASTEP / darolutamidi ¹	Eturauhassyöpä (BCR)	Vaihe valmis	Vaihe valmis	Vaihe meneillään	
ODM-208 ²	Eturauhassyöpä (mCRPC)	Vaihe valmis	Vaihe meneillään		
ODM-105 / tasipimidiini	Psykiatriset häiriöt	Vaihe valmis			
ODM-111 (NaV 1.8 salpaaja)	Kipu	Vaihe meneillään			

Onkologia	Kipu / neurologia
-----------	-------------------

Vaihe valmis	Vaihe meneillään
--------------	------------------

¹ Yhteistyössä Bayerin kanssa

² Yhteistyössä MSD:n kanssa

Muutokset vs. Q4'2022:

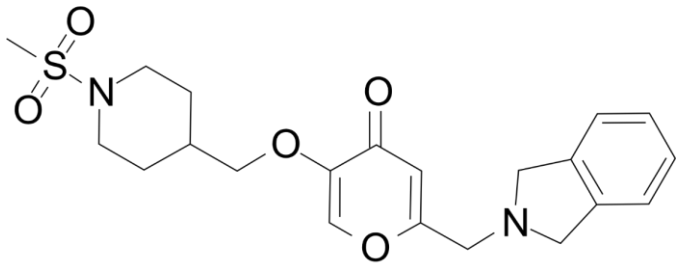
- ARASTEP lisätty uutena tutkimuksena
- ARASENS-rekisteröinti valmis päämarkkinoilla

Orionin keskeiset tutkimushankkeet darolutamidilla

Tutkimus ja hoitoyhdistelmä	Kohdepotilaat	Päämuuttuja ja tulokset	Keskeisiä toissijaisia muuttujia
ARAMIS darolutamidi + ADT	nmCRPC	Etäpesäkkeetön elinaika piteni 22 kuukaudella riski pieneni 59 % (HR=0.41, p<0.001)	Kokonaiselinaika kuoleman riski pieneni 31 % (HR=0.69, p=0.003)
ARASENS darolutamidi + ADT + dosetakseli	mHSPC	Kokonaiselinaika kuoleman riski pieneni 32,5 % (HR=0.675, p<0.001)	Aika taudin etenemiseen kastraatioresistentiksi riski pieneni 64 % (HR=0.36, p<0,001)
ARANOTE darolutamidi + ADT	mHSPC	Radiologinen etenemisvapaa elinaika (tutkimus kesken)	Kokonaiselinaika (tutkimus kesken)
ARASTEP darolutamidi + ADT	BCR	Radiologinen etenemisvapaa elinaika (tutkimus kesken)	Etäpesäkkeetön elinaika Aika taudin etenemiseen kastraatioresistentiksi Kokonaiselinaika
Haittatapahtumien esiintyvyys ARAMIS- ja ARASENS-tutkimuksissa on ollut samankaltainen darolutamidia ja lumelääkettä saaneiden hoitoryhmien välillä			
ADT = androgeenideprivaatioterapia, tavanomainen hormonaalinen hoito nmCRPC = etäpesäkkeetön kastraatioresistentti eturauhassyöpä mHSPC = levinnyt hormonisensitiivinen eturauhassyöpä		BCR = Darolutamidia kehitetään yhteistyössä Bayerin kanssa	

ODM-208: CYP11A1-estäjä levinnyttä kastroatioresistenttiä eturauhassyöpää (mCRPC) sairastavien potilaiden hoitoon

ODM-208



Laatuaan ensimmäinen suun kautta otettava molekyyli estämään kaikkien steroidihormonien ja niiden esiasteiden synteesiä, joka voi välittää androgeenireseptorien signalointia ja siten edistää kasvaimen kasvua.

CYPIDES Phase I

Kohdepopulaatio: eturauhassyöpäpotilaat, joiden syöpä on tullut vastustuskykyiseksi tavanomaisille hormonaalisille hoidoille.

PSA-arvo laski $\geq 50\%$ 32 %:lla potilaista

PSA-arvo laski $\geq 50\%$ 68 %:lla niistä potilaista, joilla todettiin androgeenireseptorin hormoneja sitovassa osassa mutaatio

PSA = prostataspesifinen antigeeni



Vastuullisuus on
osa Orionin
missiota



Vastuullisuusohjelman teemat



Potilas- turvallisuus aina etusijalla



Jo sata vuotta olemme laittaneet potilaan turvallisuuden etusijalle, ja se on edelleen päivittäisen työmme tärkein ydin.

Olemme merkittävä lääkesaatavuuden varmistaja – myös kriisin sattuessa.



Aktiivinen työ ympäristön puolesta



Haluamme kiivetä ympäristöasioissa alamme huipulle.

Nostamme jatkuvasti rimaa ympäristö- ja ilmastovastuussa ja kiritämme myös muita toimijoita siihen.

Olemme vakaasti matkalla kohti oman toimintamme hiilineutraaliutta 2030.



Huolenpito hyvinvoinnin huippuosaajista



Pidämme huolta orionilaisista – asiakkaan eteen koko sydämensä ja osaamisensa peliin laittavista ammattilaisista.

Työympäristömme on innostava. Haluamme ihmisten voivan hyvin.



Eettisyys työn ytimessä



Noudatamme korkeita eettisiä standardeja ja toimimme vastuullisesti kaikissa tilanteissa.

Rakennamme kestävää ja läpinäkyvää liiketoimintaa yhdessä kumppaneidemme kanssa.

Orionin vastuullisuusohjelma ja mittareita 2022



Potilasturvallisuus aina etusijalla



Aktiivinen työ ympäristön puolesta



Huolenpito hyvinvoinnin huippuosaajista



Eettisyys työn ytimessä



Lääke-
liiketoiminnan
asiakasvalitukset

60

Ppm* (65)

Orionin
toteuttamat GxP-
tarkastukset*

281

(256)

Kasvihuone-
kaasupäästöt
(scope 1&2)

18 044

tCO₂e (18 095)

Energiansäästö
(MWh)

858

(7 349)

Työtapaturma-
taajuus

3,7

LTIF 1 (4,8)

ABC*-koulutus,
osallistujat

1 800

(532)

*Ppm = lukumäärä per miljoona myyntipakkausta (parts per million packages sold), GxP = Hyvien käytäntöjen (Good Practices), ABC = Korruption ja lahjonnan torjunnan koulutus (anti-corruption and anti-bribery training)

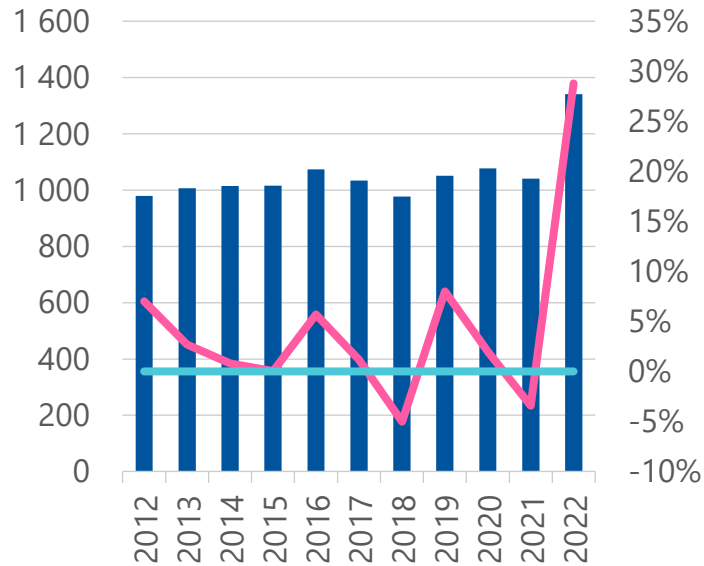
ORION

Liitteet

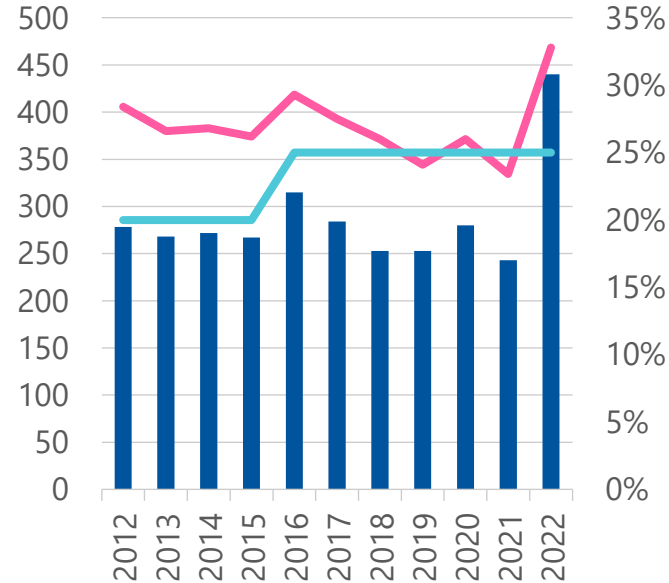


Track record vs. financial objectives

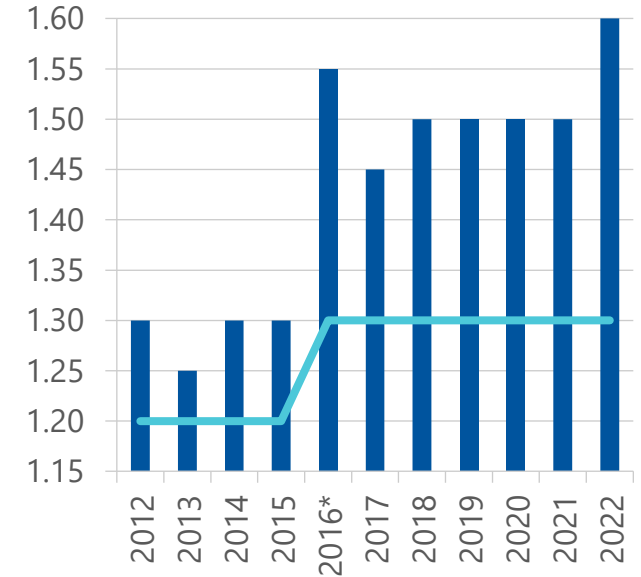
Liikevaihto



Liikevoitto



Osinko



■ Liikevaihto, MEUR ■ Kasvu-%

— Kasvu-% tavoite >0

■ Liikevoitto, MEUR ■ Liikevoittoprosentti

— Tavoite

■ Osakekohtainen osinko, EUR

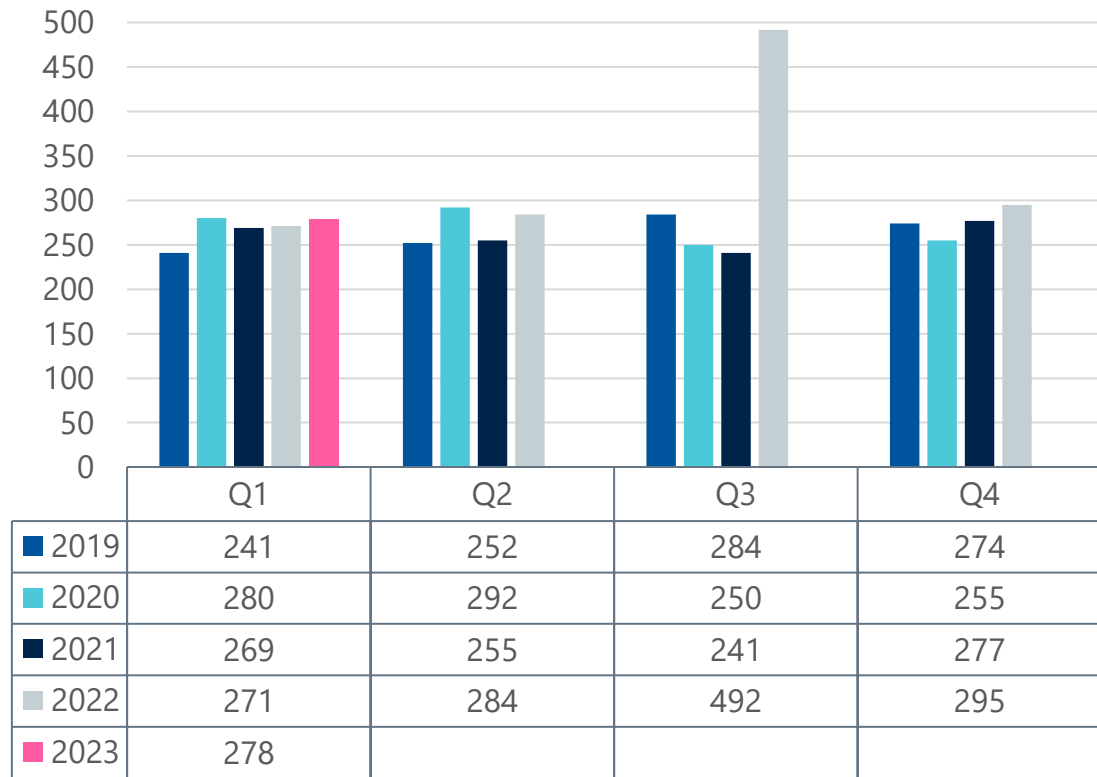
— Tavoite: osinko vähintään

* 2016: sisältää EUR 0,20 juhlaosingon

Vuonna 2018 myyty Orion Diagnostica Oy ei sisälly lukuihin vuodesta 2017 alkaen.

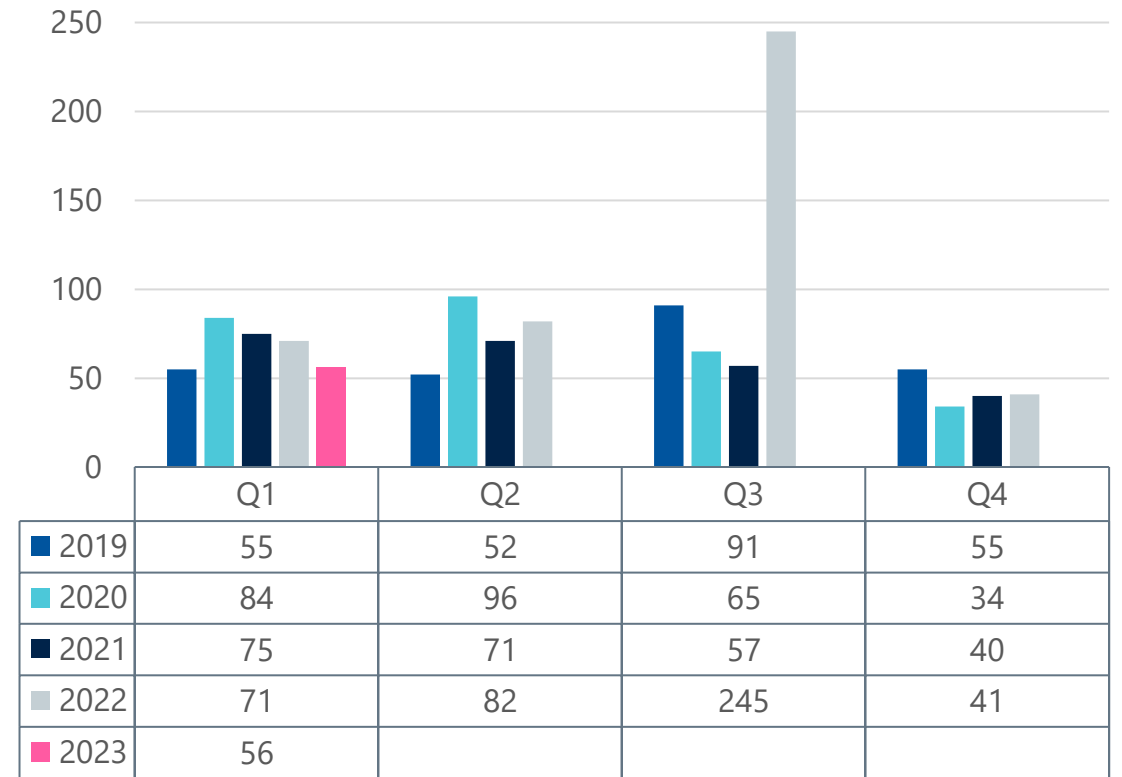
Liikevaihto ja -voitto vuosineljänneksittäin (milj. EUR)

Liikevaihto



■ 2019 ■ 2020 ■ 2021 ■ 2022 ■ 2023

Liikevoitto

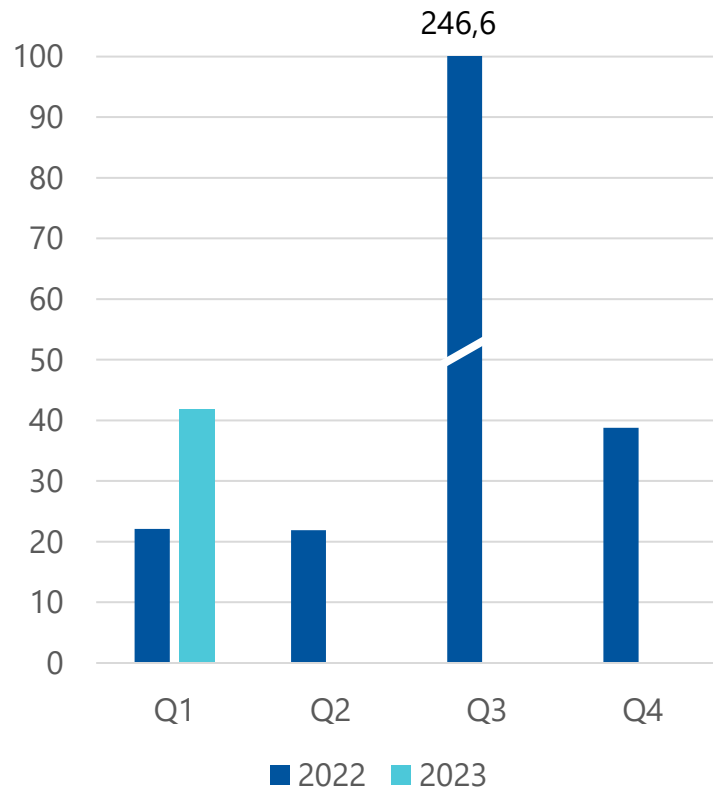


■ 2019 ■ 2020 ■ 2021 ■ 2022 ■ 2023

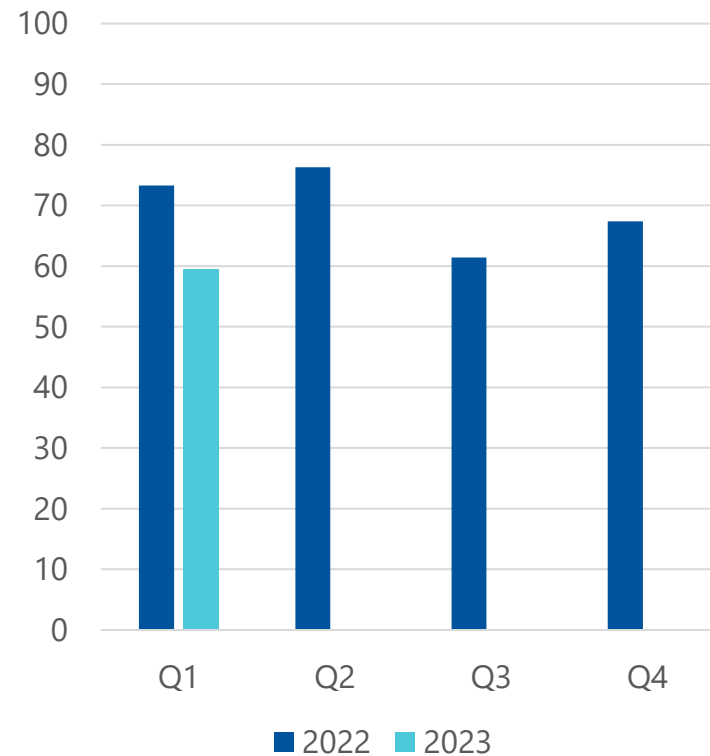
Tulosyksiköiden liikevaihto vuosineljänneksittäin (milj. EUR)



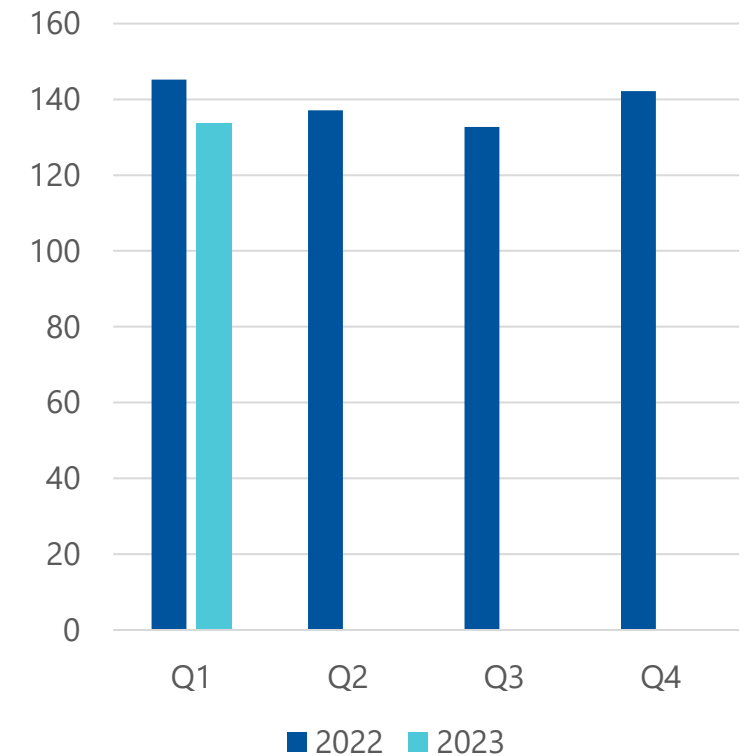
Innovative Medicines



Branded Products



Generics and Consumer Health

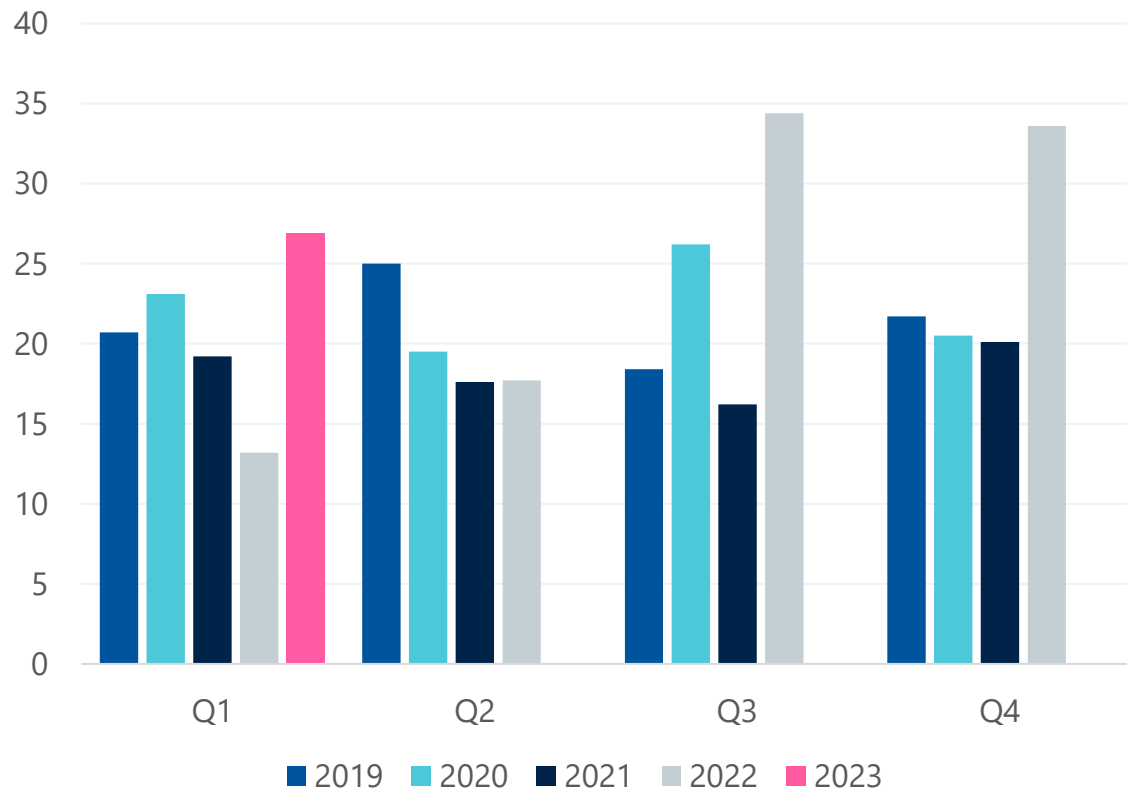


Organisaatorakenteessa ja raportoinnissa 1.1.2023 tapahtuneen muutoksen vuoksi tiedot saatavilla vuodesta 2022 alkaen.

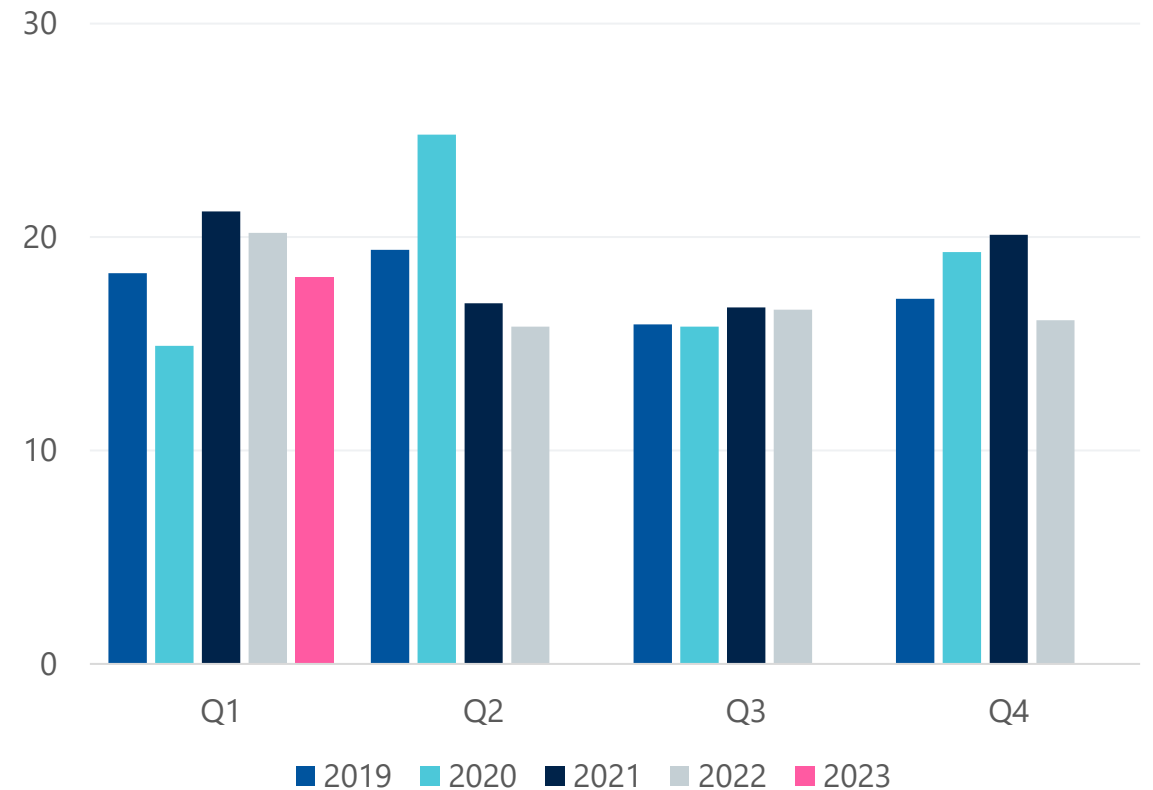
Tulosyksiköiden liikevaihto vuosineljänneksittäin (milj. EUR)



Animal Health



Fermion



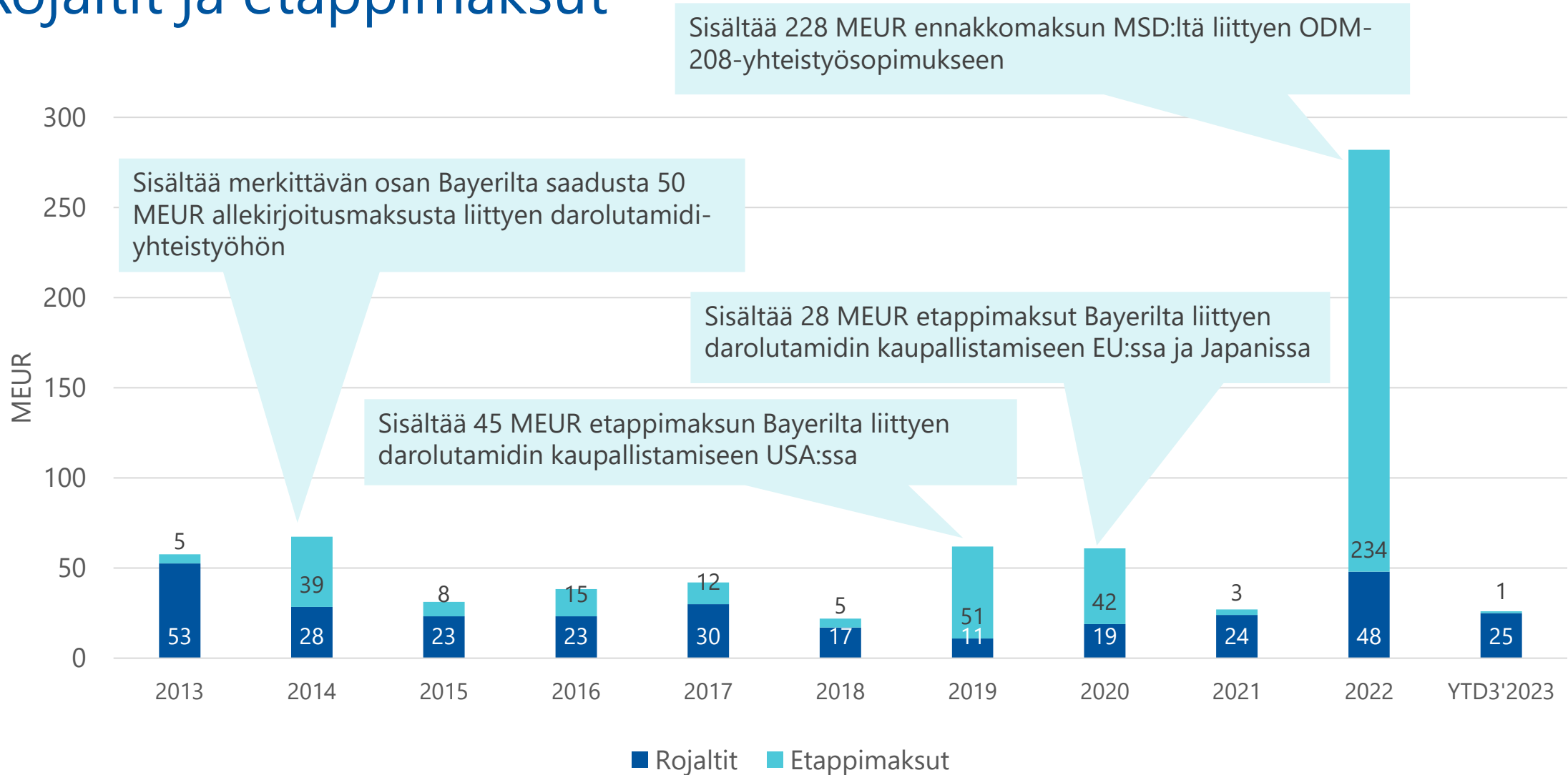
Avainluvut

Orionin avainluvut	2019	2020	2021	2022	1-3/23	Muutos vs. 1-3/22
Liikevaihto, MEUR	1 051,0	1 078,1	1 041,0	1,340,6	277,9	+2,7 %
Käyttökate (EBITDA)	308,9	336,5	289,1	487,1	67,7	-18,4 %
Liikevoitto, MEUR	252,8	280,1	243,3	439,6	55,5	-22,4 %
Voitto ennen veroja, MEUR	250,8	278,3	242,3	440,3	55,1	-23,6 %
T&K kulut, MEUR	119,3	123,2	117,7	135,8	31,7	+0,6 %
Omavaraisuusaste, %	76,7 %	66,7 %	68,1 %	60,9 %	56,9 %	
Nettovelkaantumisaste (gearing), %	-17,8 %	-25,4 %	-14,5 %	-13,1 %	15,2 %	
Sijoitetun pääoman tuotto, %	29,9 %	34,8 %	28,8 %	45,1 %	22,0 %	
Oman pääoman tuotto verojen jälkeen, %	25,8 %	29,1 %	26,2 %	42,2 %	21,4 %	
Osakekohtainen tulos, EUR	1,43	1,56	1,38	2,49	2,49	+80,4 %
Korolliset nettovelat	-139,1	-185,8	-108,3	-118,7	110,8	-187,4 %
Osakekohtainen liiketoiminnan rahavirta, EUR			1,53	3,09	0,03	-87,9 %
Osakekohtainen osinko, EUR	1,50	1,50	1,50	1,60		s

Tuloslaskelma

MEUR	2019	2020	2021	2022	1-3/23	Muutos vs. 1-3/22
Liikevaihto	1 051,0	1 078,1	1 041,0	1 340,6	277,9	+2,7 %
Myytyjen suoritteiden kulut	-417,6	-434,4	-447,5	-491,7	-121,8	+15,5 %
Bruttokate	633,4	643,7	593,5	851,6	156,1	-5,5 %
Liiketoiminnan muut tuotot ja kulut	2,2	5,4	6,4	5,7	2,6	+516,5 %
Myynnin ja markkinoinnin kulut	-215,7	-204,3	-191,0	-210,3	-53,8	+11,7 %
T&K-kulut	-119,3	-123,2	-117,7	-135,8	-31,7	+0,6 %
Hallinnon kulut	-47,8	-41,6	-47,9	-68,8	-17,8	+23,0 %
Liikevoitto	252,8	280,1	243,3	439,6	55,5	-22,4 %
Voitto ennen veroja	250,8	278,3	242,3	440,3	55,1	-23,6 %
Tilikauden voitto	200,4	219,9	193,8	349,5	43,8	-23,6 %

Rojaltit ja etappimaksut



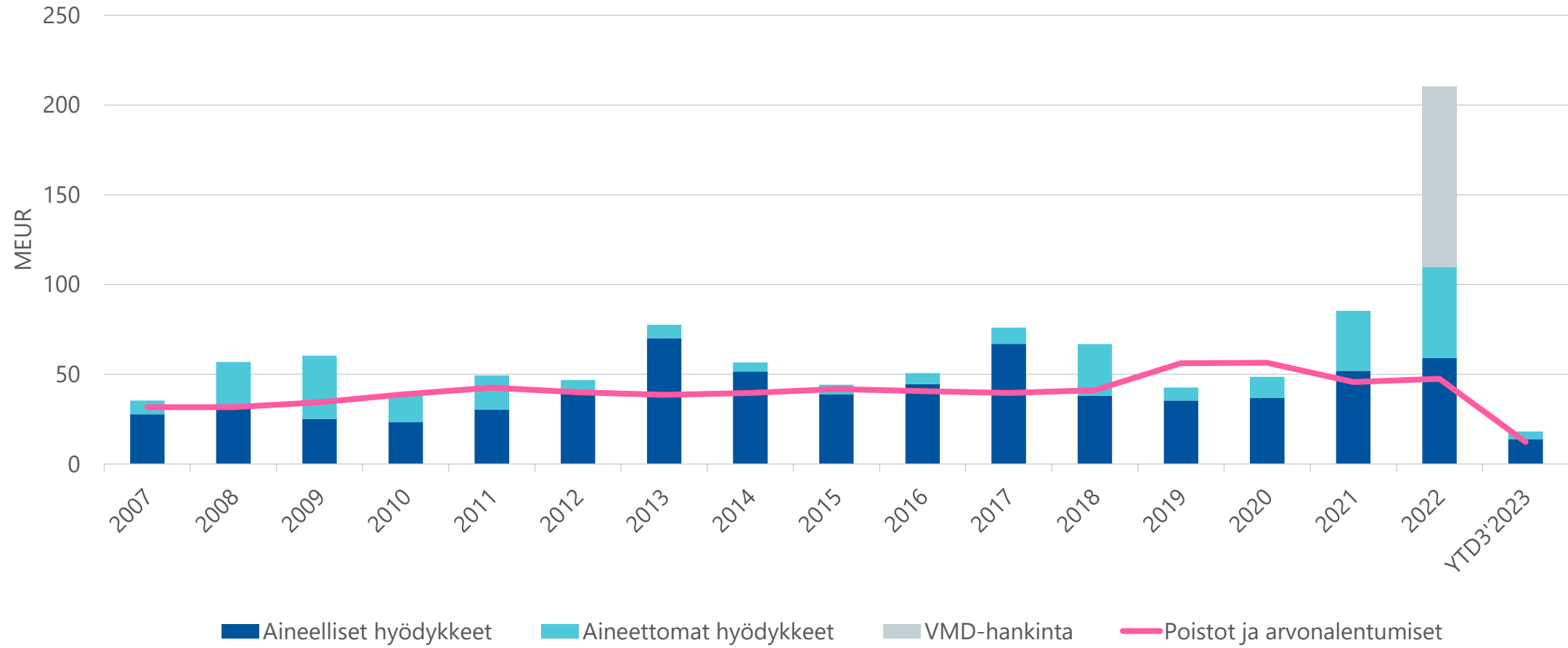
Tase



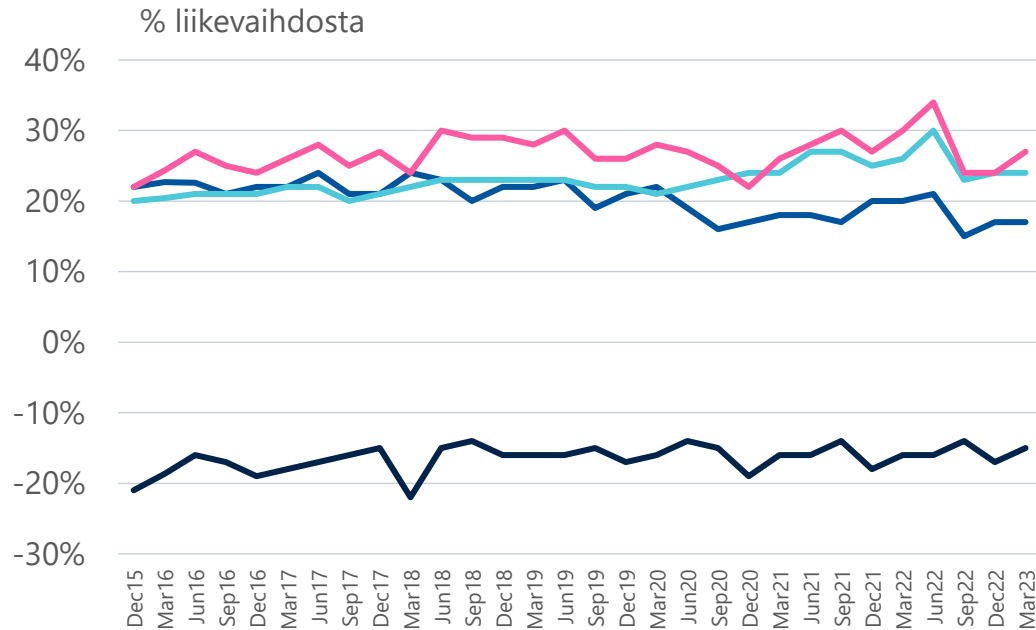
MEUR	3/23	3/22	Muutos %
Pitkäaikaiset varat yhteensä	627,9	479,1	+31,0 %
Vaihto-omaisuus	328,1	274,8	+19,4 %
Myyntisaamiset	185,8	178,1	+4,3 %
Muut saamiset	46,3	31,1	+48,8 %
Rahavarat ja rahamarkkinasijoitukset	99,8	258,7	-61,4 %
Lyhytaikaiset varat yhteensä	664,8	745,6	-10,8 %
Varat yhteensä	1 292,3	1 224,7	+5,5 %

MEUR	3/23	3/22	Muutos %
Oma pääoma yhteensä	728,0	639,9	+13,8 %
Pitkäaikaiset korolliset velat	189,7	86,6	+119,0 %
Pitkäaikaiset velat yhteensä	311,9	149,0	+109,3 %
Lyhytaikaiset velat yhteensä	252,4	435,8	-42,1 %
Velat yhteensä	564,3	584,8	-3,5 %
Oma pääoma ja velat yhteensä	1 292,3	1 224,7	+5,5 %

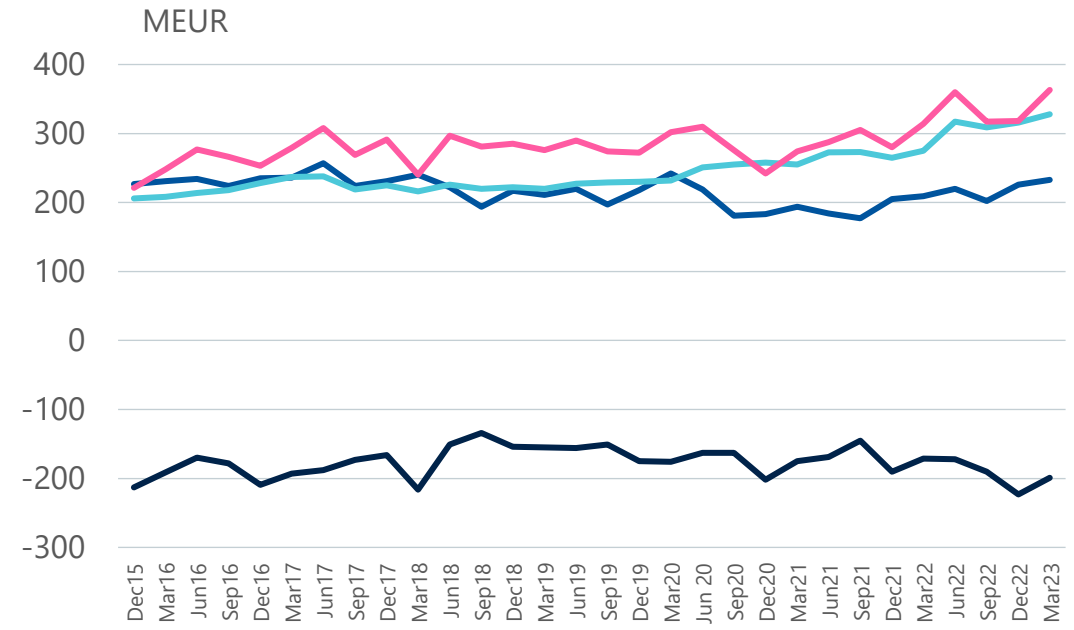
Investoinnit



Nettokäyttöpääoman kehitys



- Saatavat
- Vaihto-omaisuus
- Lyhytaikaiset korottomat velat
- Nettokäyttöpääoma

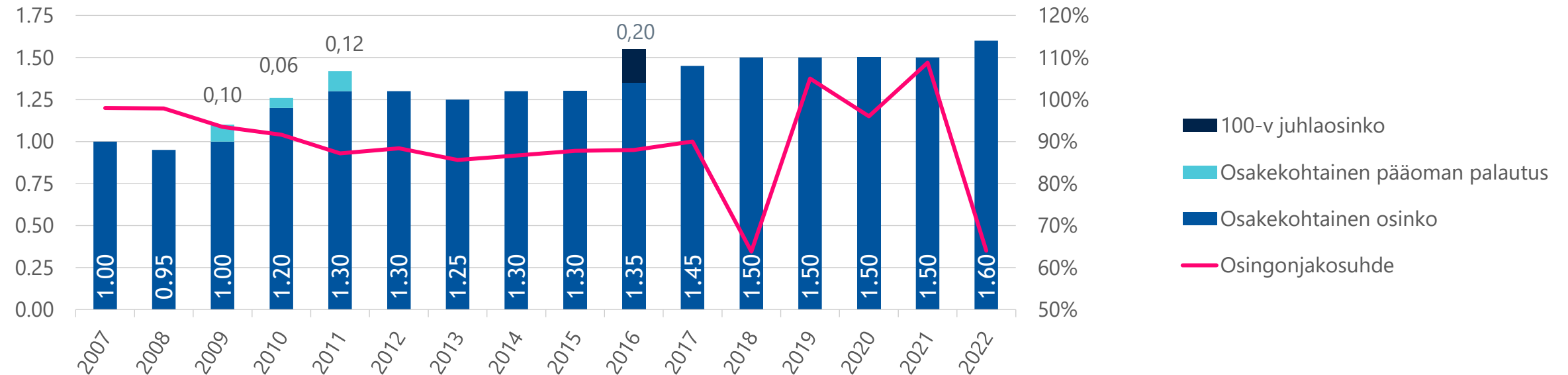


- Saatavat
- Vaihto-omaisuus
- Lyhytaikaiset korottomat velat
- Nettokäyttöpääoma

Osinkopolitiikka ja osinkohistoria

- Orion ottaa osingonjaossaan huomioon yhtiön jakokelpoisten voittovarojen lisäksi taloudellisten tavoitteiden saavuttamisen vaatimat keskipitkän ja pitkän aikavälin investointi- ja muut rahoitustarpeet.

EUR Osinkohistoria



Easyhaler® - erilaisia hoitovaihtoehtoja astmaan ja keuhkohtaumatautiin samalla laiteteknologialla

- Easyhaler® -tuoteportfolio koostuu kuudesta kuivajauheinhalaattorista, joissa hyödynnetään useita tunnettuja generisiä lääkeaineita astmasta ja keuhkohtaumataudista kärsivien potilaiden hoitoon.



Carbon
Neutral
Product

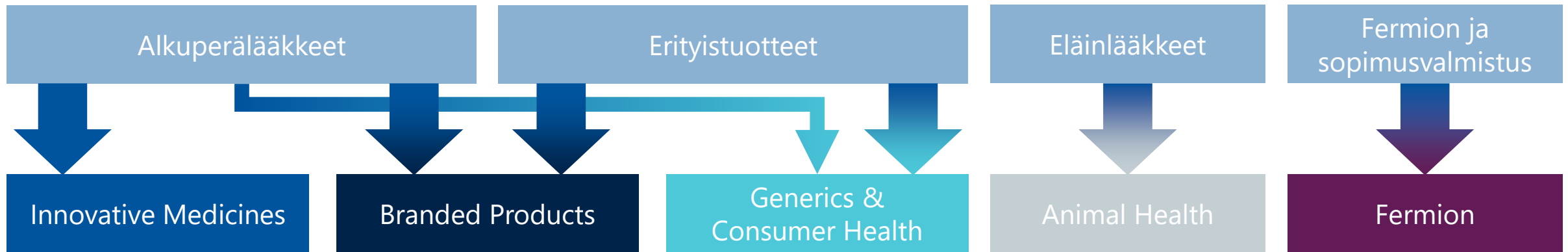


- Tärkeimmät hyödyt:

- Laaja valikoima eri hoitoja samanlaisessa kuivajauheinhalaattorissa
- Helppo ja nopea opettaa, oppia ja käyttää
- Erittäin tarkka ja yhdenmukainen annostelu jopa matalalla sisäänhengityskapasiteetilla
- Täysin hiilineutraali tuote, mikä tukee Orionin vastuullisuustavoitteita

Uusi organisaatorakenne 1.1.2023 alkaen

Isoimmat muutokset – uusien tulosityksiköinen vertailukelpoinen liikevaihto vuodelta 2022 julkaistaan myöhemmin



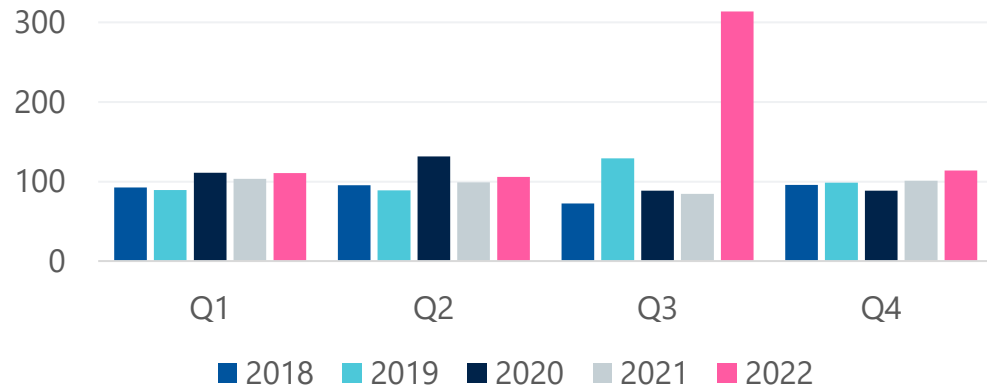
Merkittävimmät tuotesiirrot



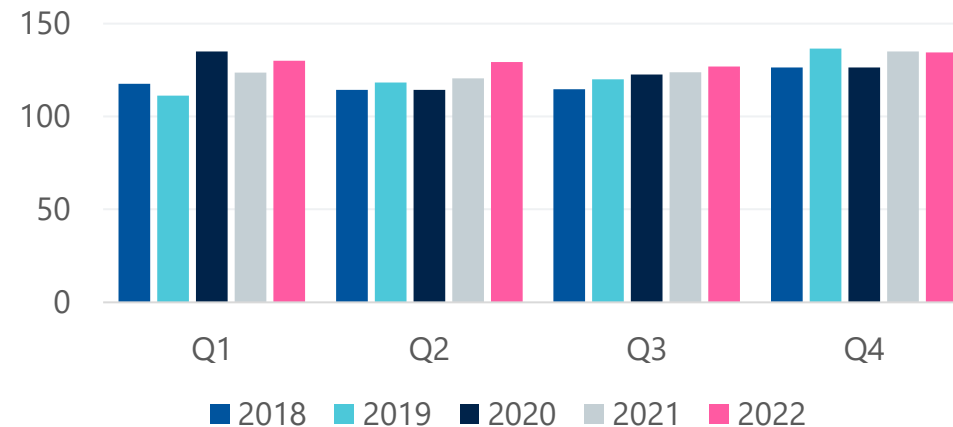
Vanhojen tulosityksiköiden liikevaihto vuosineljänneksittäin (milj. EUR)



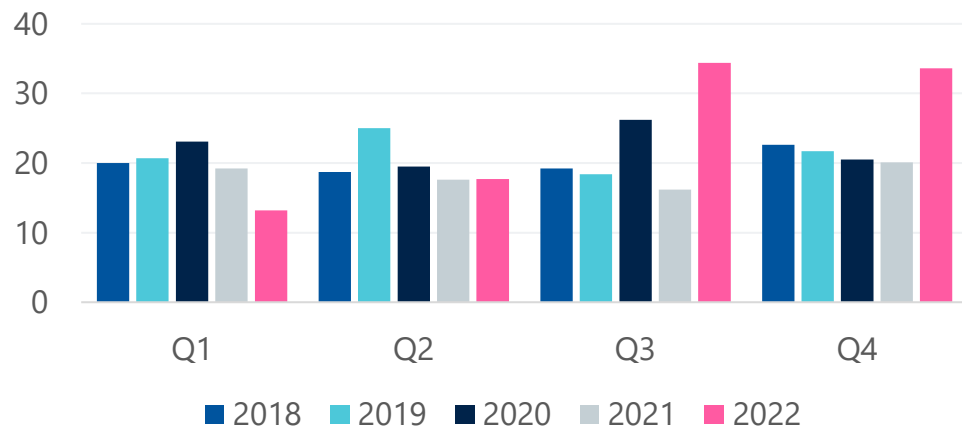
Alkuperälääkkeet



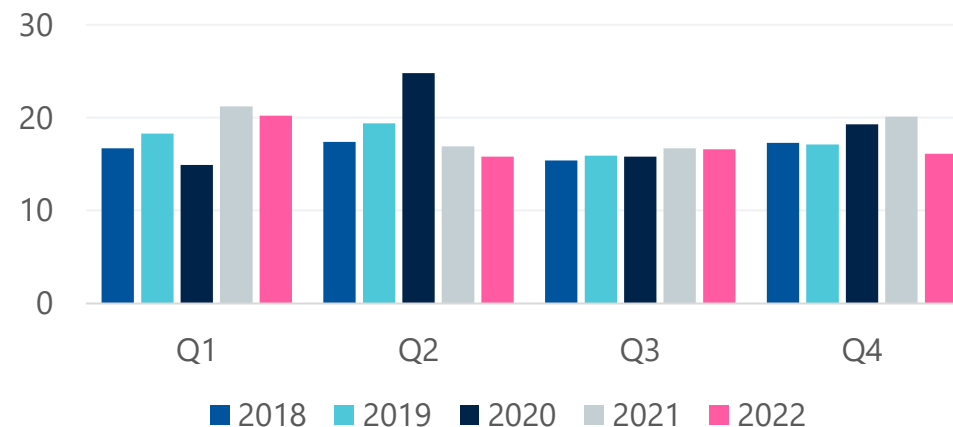
Erityistuotteet



Eläinlääkkeet



Fermion & sopimusvalmistus





Tulevia tapahtumia

Pääomamarkkinapäivä	25.5.2023
Puolivuosisikatsaus 1-6/2023	17.7.2023
Osavuosisikatsaus 1-9/2023	26.10.2023

