



Orionin osavuosisikatsaus 1–3/2023

27.4.2023

Vastuuvapauslauseke

Tämä esitys sisältää tulevaisuutta koskevia lausumia, jotka sisältävät riskejä ja epävarmuustekijöitä. Nämä lausumat eivät perustu historiallisiin tosiasioihin, vaan viittaavat yhtiön toimintoihin tai taloudelliseen tulokseen tulevaisuudessa. Lausumiin sisältyy ilmaisuja tulevaisuuden strategioista ja niiden hyöty- ja tuotto-odotuksista.

Lausumiin liittyy riskejä ja epävarmuustekijöitä. Toteutuvat tulokset saattavat poiketa olennaisesti tässä lausutuista olettamuksista, johtuen lukuisista eri tekijöistä, mukaan lukien myös mahdollisuus, että Orion päättää olla toteuttamatta esitettyjä strategioita, tai että strategioihin perustuvia odotuksia ei saavuteta. Orion ei ole velvollinen myöhemmin päivittämään tai korjaamaan tämän esityksen sisältämää informaatiota.

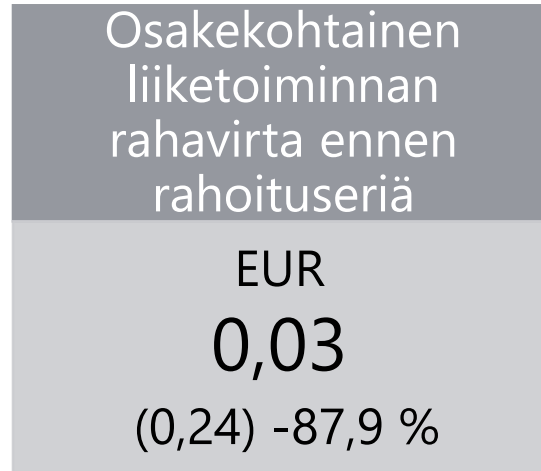
Kaikki esityksen luvut on pyöristetty, minkä vuoksi yksittäisten lukujen summa saattaa poiketa esitetystä summaluvusta.

Nubeqa® (darolutamidi) Orionin myydyin tuote

- Nubeqa® Orionin myydyin tuote 1–3/2023
- Uusi kliinisen vaiheen III tutkimus ARASTEP
- Hyväksyntä lisäindikaatioon (levinnyt hormoni-sensitiivinen eturauhassyöpä, mHSPC) Japanissa, Euroopan Unionissa ja Kiinassa

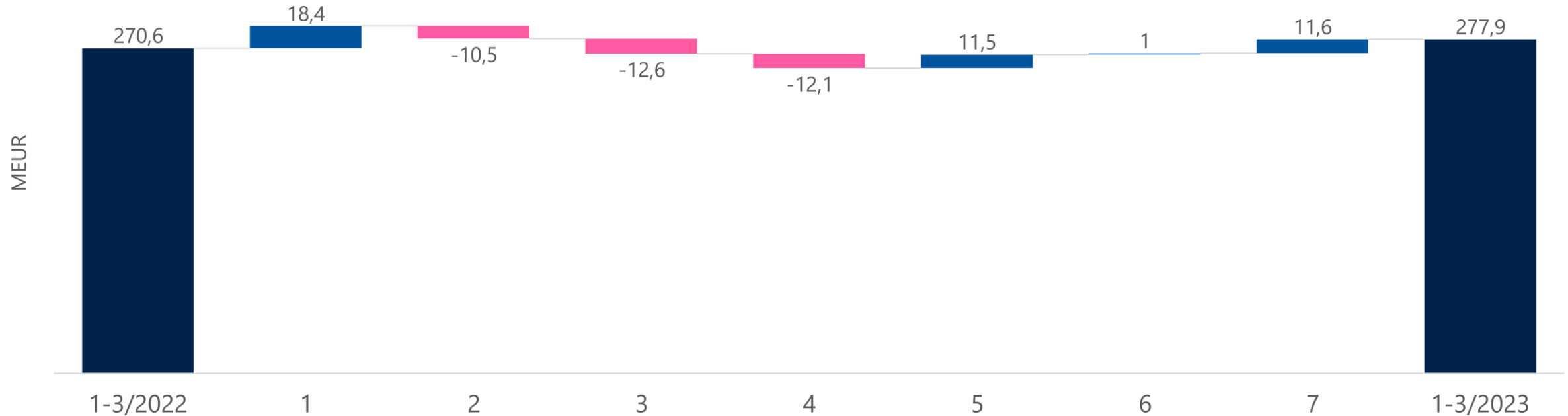


Vuosi alkanut odotustemme mukaisesti



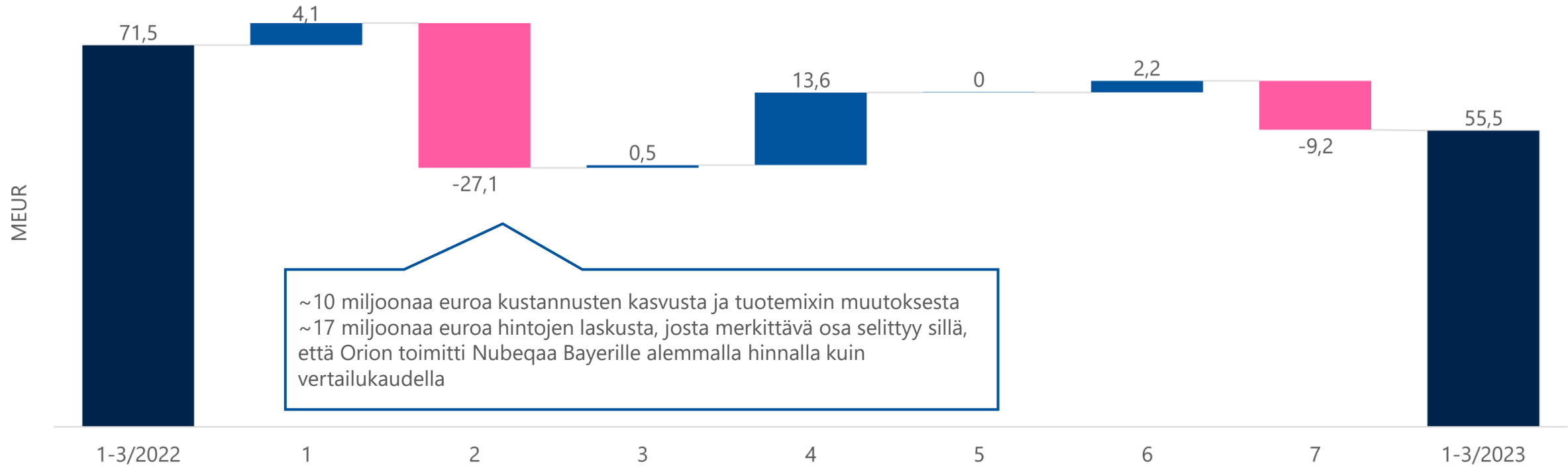
- Liikevaihto
 - Tärkeimmät kasvuajurit: Nubeqa® ja Animal Health
 - Merkittävimmät laskijat: entakaponi, Venäjä, deksmedetomidiini ja Simdax
- Liikevoiton laskua selittävät tekijät
 - Kiinteät kulut kasvoivat 9 milj. EUR
 - Venäjän toimintojen supistumisen vaikutus liikevoittoon oli noin -7 milj. EUR
 - Bruttomarginaali alempi johtuen hintojen laskusta, tuotemixistä ja valmistuskulujen kasvusta
- Rahavirran laskua selittävät tekijät
 - Liikevoitto laskenut vertailukaudesta
 - Käyttöpääomaan sitoutunut rahaa enemmän kuin vertailukaudella

Liikevaihdon kehitys 1–3/2023 vs. 1–3/2022



| | | | |
|---|---|---|--|
| 1 | Nubeqa® (tuotemyynti ja rojalti) | 5 | Muut tuotteet ja palvelut (pl. Animal Health ja Fermion) |
| 2 | Slmdax® ja deksmedetomidiini-valmisteet ihmiskäyttöön | 6 | Valuuttakurssit |
| 3 | Entakaponi-tuotteet | 7 | Animal Health ja Fermion |
| 4 | Venäjä | | |

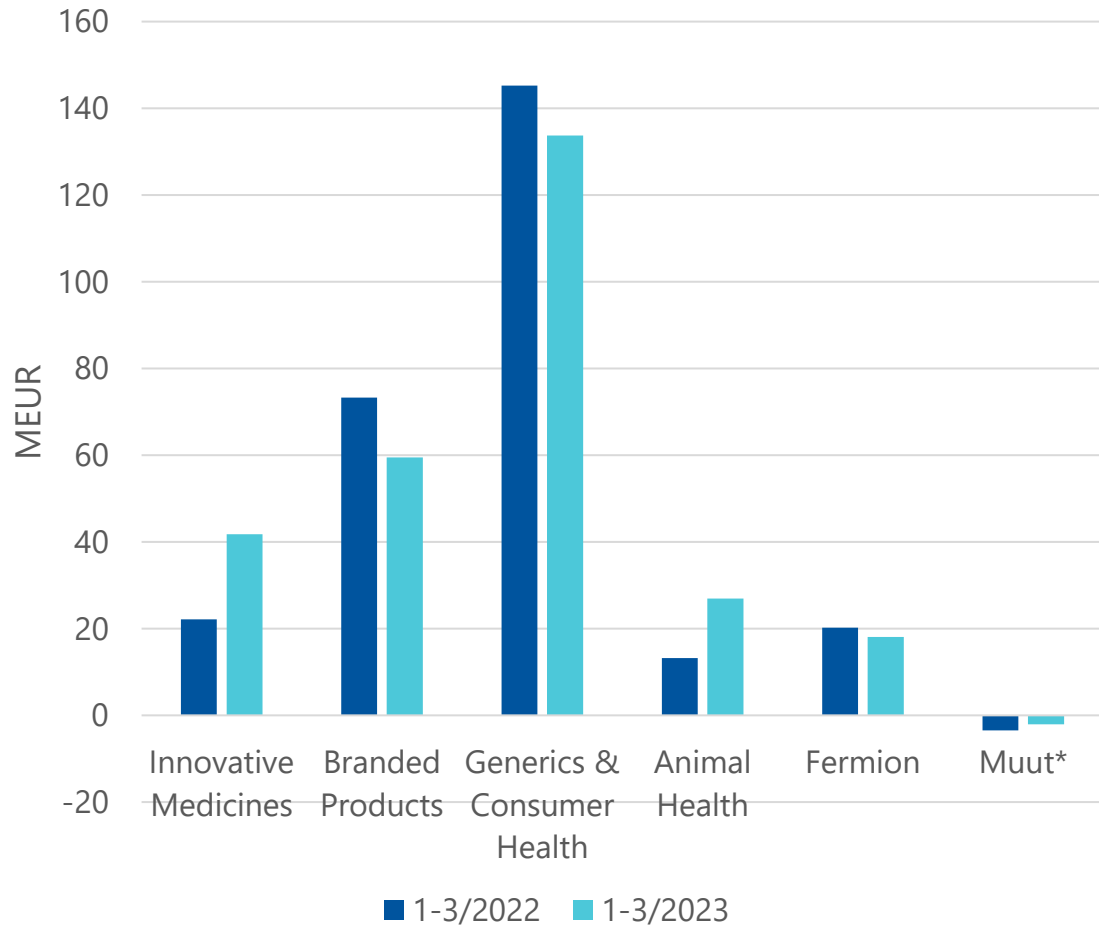
Liikevoiton kehitys 1–3/2023 vs. 1–3/2022



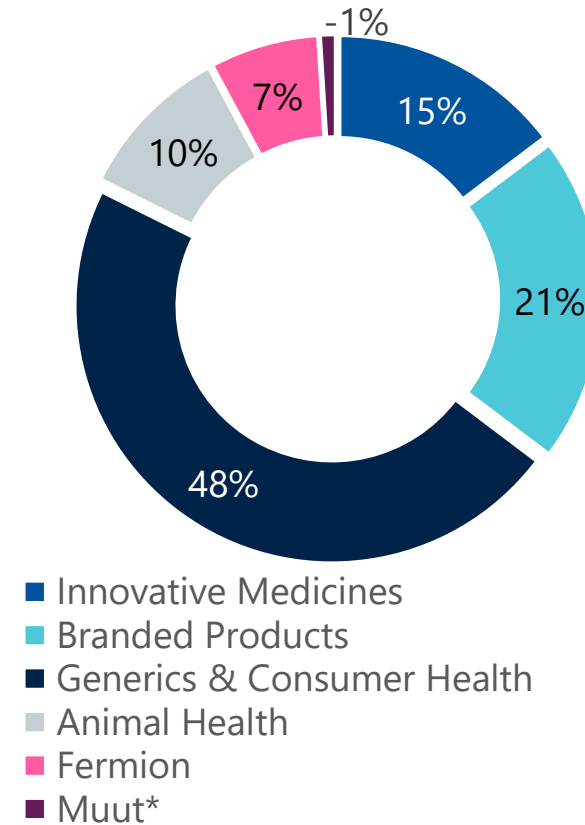
~10 miljoonaa euroa kustannusten kasvusta ja tuotemixin muutoksesta
 ~17 miljoonaa euroa hintojen laskusta, josta merkittävä osa selittyy sillä, että Orion toimitti Nubeqaa Bayerille alemmalla hinnalla kuin vertailukaudella

| | | | |
|---|---|---|----------------------|
| 1 | Tuote- ja palvelumyynti ilman myyntikatteen ja tuotevalikoiman muutosta sekä valuuttakurssivaikutusta | 5 | Etappimaksut |
| 2 | Tuotemyynnin katteen ja tuotevalikoiman muutos ilman valuuttakurssivaikutusta | 6 | Muut tuotot ja kulut |
| 3 | Valuuttakurssivaikutus bruttokatteeseen | 7 | Kiinteät kulut |
| 4 | Rojaltit | | |

Liiketoimintakatsaukset



Myynnin jakauma



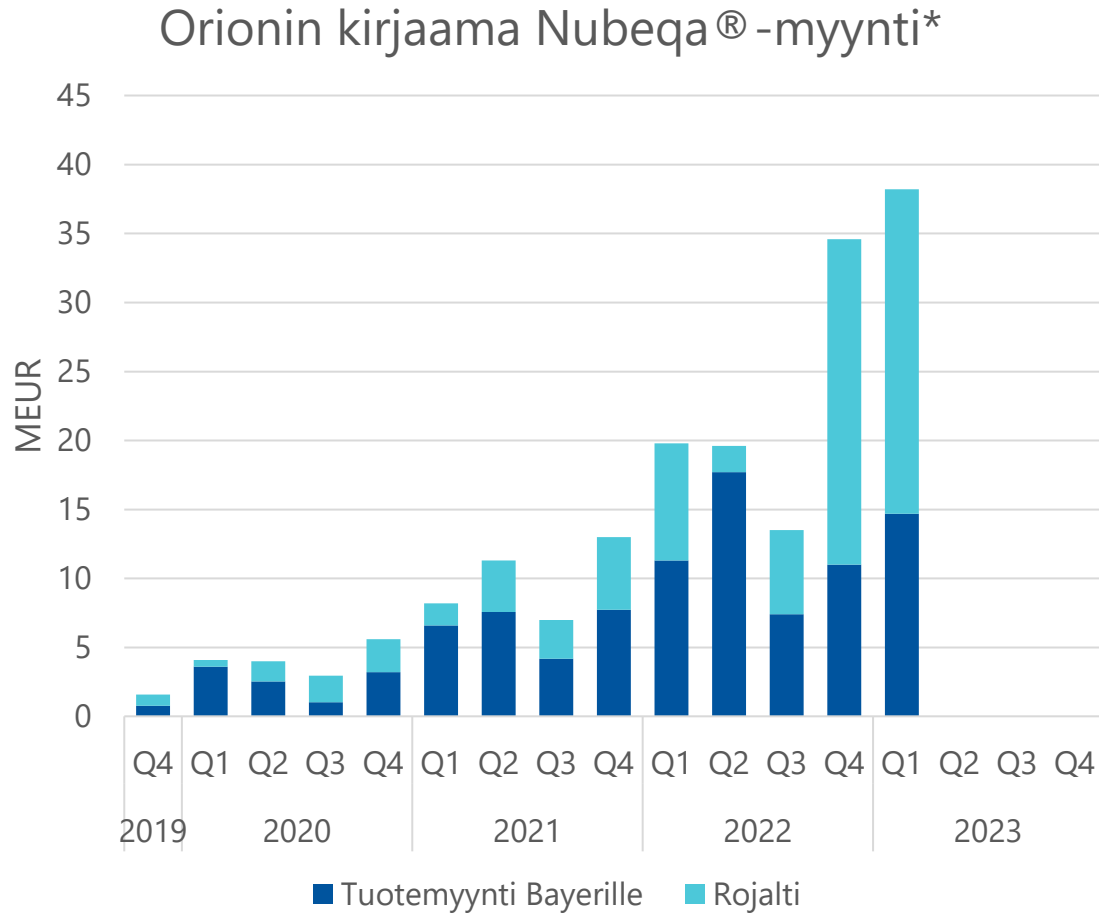
Myydyimmät lääkevalmisteet 1–3/2023

| | Tuote tai tuoteportfolio | MEUR | vs. 1–3/2022 |
|-----|---|-------------------------|-------------------------|
| 1. | Nubeqa® | 38,2 | +93,0 % |
| 2. | Easyhaler® -tuoteportfolio | 32,2 | +3,3 % |
| 3. | Entakaponi-tuotteet* | 21,5 | -37,1 % |
| 4. | Simdax® | 8,1 | -34,6 % |
| 5. | Dexdomitor®, Domitor®, Domosedan®, Antisedan® | 8,0 | +41,8 % |
| 6. | Trexan® (rheumatoid arthritis, cancer) | 7,6 | +104,5 % |
| 7. | Deksmedetomidiini-valmisteet ihmiskäyttöön** | 7,1 | -47,2 % |
| 8. | Burana® | 5,9 | -0,2 % |
| 9. | Divina® -sarja | 4,9 | -27,5 % |
| 10. | Solomet® | 4,5 | -52,2 % |
| | Innovative Medicines | Branded Products | Animal Health |
| | Generics & Consumer Health | | |

* Stalevo®, Comtess®, Comtan® ja muut entakaponi-tuotteet
 ** Dexdor®, Precedex® ja muut deksmedetomidiini-valmisteet

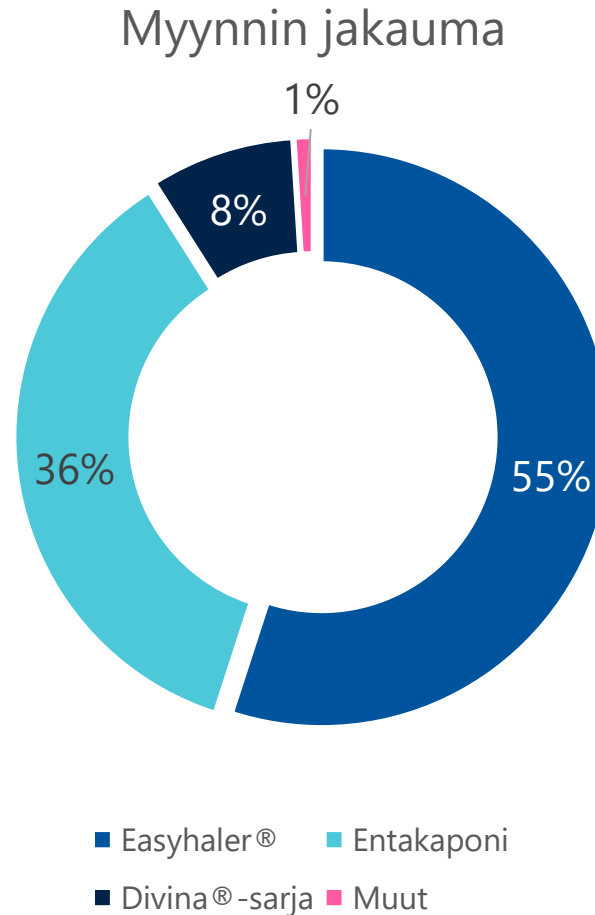
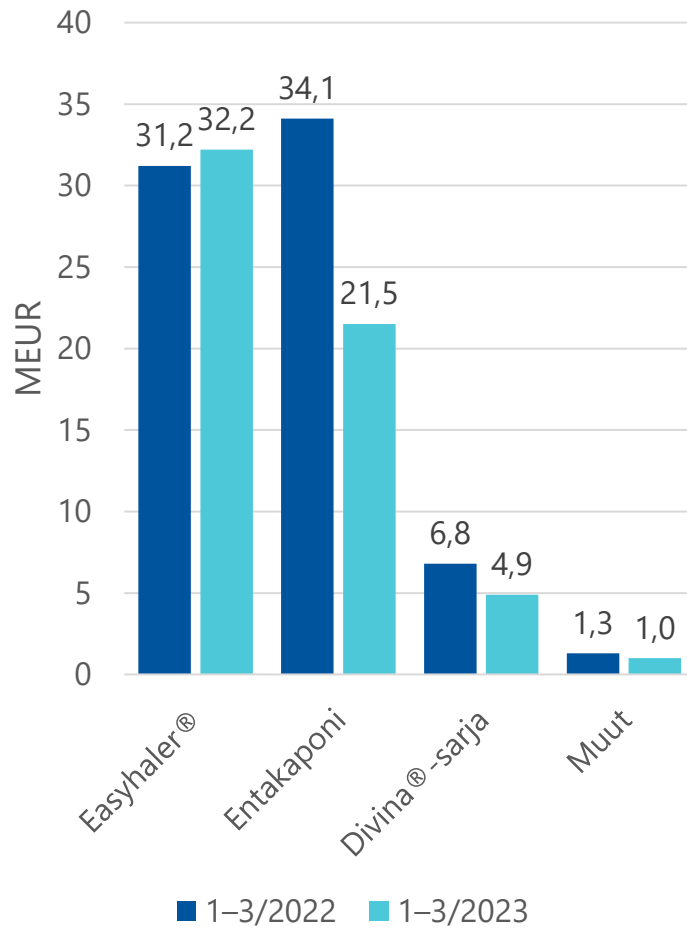
Innovative Medicines 41,8 MEUR (+89,0%)

- Nubeqa® -tuotteen myynti 38,2 MEUR (+93,0 %)



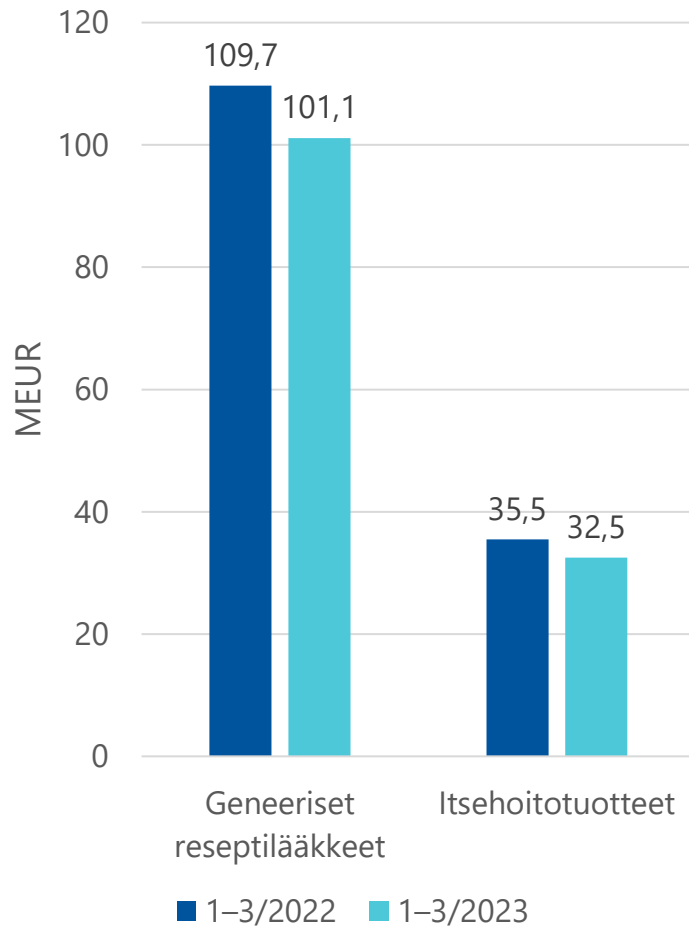
*Orionin tuotemyynti Bayerille kaupalliseen käyttöön + rojalit Bayerilta

Branded Products 59,5 MEUR (-18,8 %)

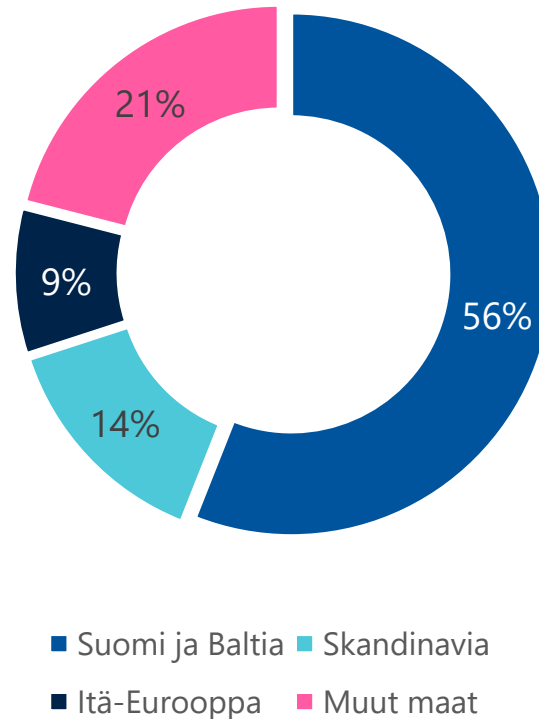


- Easyhaler® -tuoteportfolio jatko kasvu-uralla
- Entakaponi-tuotteiden lasku johtuu pääosin partneritoimitusten ajoituksista
- Divina® -sarjan lasku selittyy liiketoiminnan supistumisella Venäjällä

Generics and Consumer Health 133,7 MEUR (-7,9 %)

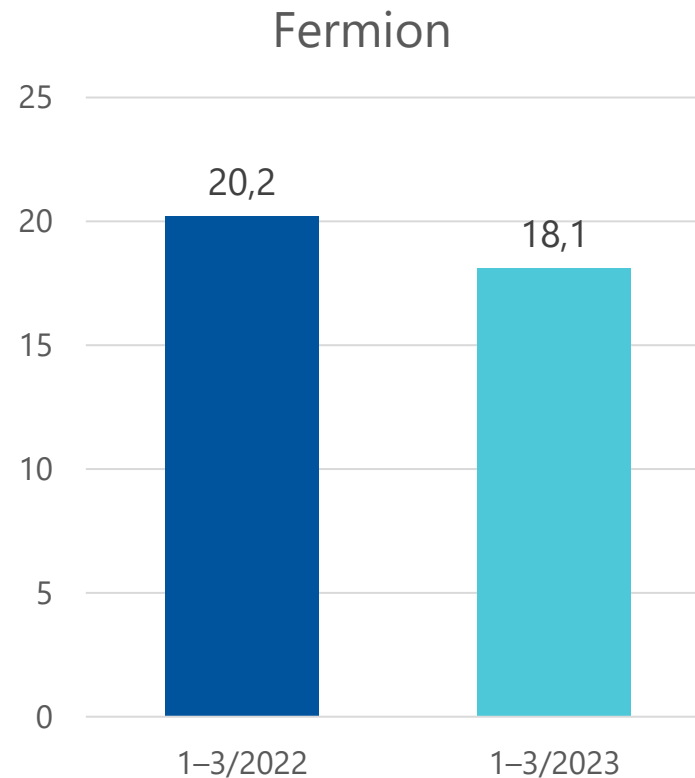
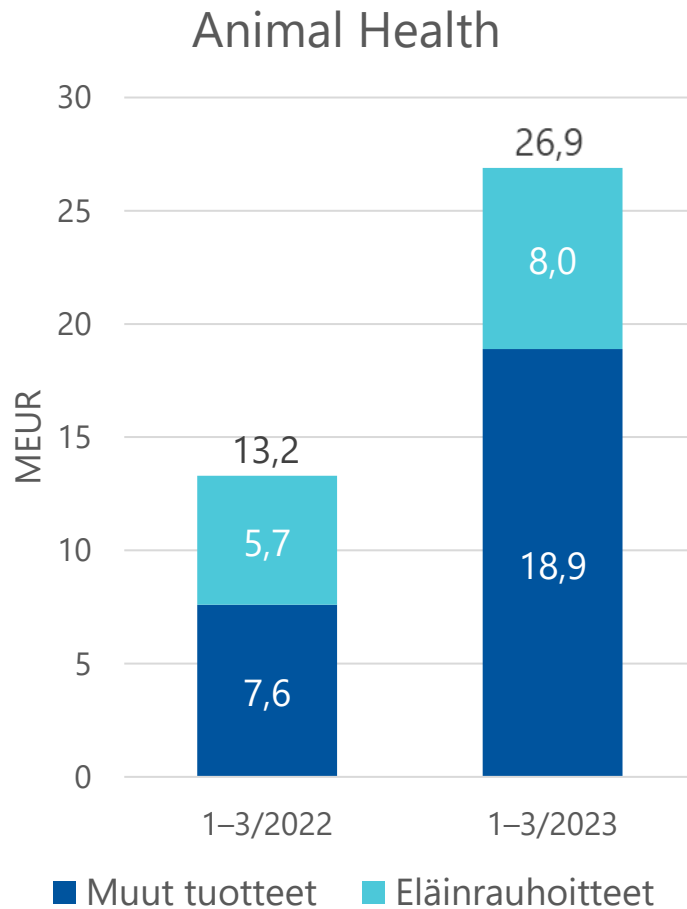


Myynnin maantieteellinen jakauma



- Geneerinen kilpailu painaa Simdaxin sekä ihmiskäyttöön tarkoitettujen deksmedetomidiini-valmisteiden hintoja ja myyntiä
- Toiminnan supistuminen Venäjällä selittää myös liikevaihdon laskua
- Suomessa sekä geneeristen reseptilääkkeiden että itsehoitotuotteiden myynti kehittyi hyvin

Animal Health ja Fermion



- Animal Health –tulosityksikön kasvu johtuu kesäkuussa 2022 hankitusta eläinlääkeyhtiö VMD:stä (Inovet)
- Eläinrauhotteet edelleen Animal Health –tulosityksikön suurin tuoteryhmä
- Fermionin raportoidun ulkoisen myynnin lasku selittyy osin sillä, että kapasiteettia on allokoitu enemmän Orionin lääkkeiden vaikuttavien aineiden valmistukseen
- Myös kolmipäiväisellä lakolla, joka sulki Fermionin tuotannon yli viikoksi, oli negatiivinen vaikutus

Orionin keskeiset kliiniset lääkekehityshankkeet

| Hanke / molekyyli | Käyttöaihe | FAASI I | FAASI II | FAASI III | REKISTERÖINTI |
|-------------------------------------|------------------------|------------------|------------------|------------------|---------------|
| ARASENS / darolutamidi ¹ | Eturauhassyöpä (mHSPC) | Vaihe valmis | Vaihe valmis | Vaihe valmis | Vaihe valmis |
| ARANOTE / darolutamidi ¹ | Eturauhassyöpä (mHSPC) | Vaihe valmis | Vaihe valmis | Vaihe meneillään | |
| ARASTEP / darolutamidi ¹ | Eturauhassyöpä (BCR) | Vaihe valmis | Vaihe valmis | Vaihe meneillään | |
| ODM-208 ² | Eturauhassyöpä (mCRPC) | Vaihe valmis | Vaihe meneillään | | |
| ODM-105 / tasipimidiini | Psykiatriset häiriöt | Vaihe valmis | | | |
| ODM-111 (NaV 1.8 salpaaja) | Kipu | Vaihe meneillään | | | |

| | |
|-----------|-------------------|
| Onkologia | Kipu / neurologia |
|-----------|-------------------|

| | |
|--------------|------------------|
| Vaihe valmis | Vaihe meneillään |
|--------------|------------------|

¹ Yhteistyössä Bayerin kanssa

² Yhteistyössä MSD:n kanssa

Muutokset vs. Q4'2022:

- ARASTEP lisätty uutena tutkimuksena
- ARASENS-rekisteröinti valmis päämarkkinoilla

Vastuullisuusraportti 2022 on nyt julkaistu verkkosivuillamme – nämä ovat Orionin vastuullisuuden kohokohdat vuodelta 2022




Potilasturvallisuus
aina etusijalla



Pystyimme vastaamaan markkinoiden lääketarpeisiin ja varmistamaan lääkkeiden saatavuuden vuonna 2022 haastavasta globaalista toimintaympäristöstä huolimatta.



Aktiivinen työ
ympäristön puolesta



Laajensimme ilmastotavoittemme kattamaan liiketoimintamme koko arvoketjun ja pyrimme vähentämään scope 3 - päästöjämme siten, että teemme osuutemme ilmaston lämpenemisen rajoittamisessa 1,5 asteeseen.



Huolenpito
hyvinvoinnin
huippuosaajista



Sisällytimme monimuotoisuuden, yhdenvertaisuuden ja inklusion (DEI) teemat turvatuokioihin lisätäksemme ja mahdollistaaksemme aiheesta keskustelun Orionilla ja sitouttaaksemme työntekijöitämme teemojen edistämiseen työyhteisössä.



Eettisyys työn
ytimessä



Keskityimme entistä enemmän vastuullisuusaiheisiin toimittajasuhteiden hallinnassa, jotta onnistuisimme tavoitteessamme vahvistaa vastuullisuuskulttuuria toimitusketjussamme.

Näkymäärärio vuodelle 2023

Liikevaihto

Orion arvioi, että vuoden 2023 liikevaihto **kasvaa hieman** vuodesta 2022 ilman ODM-208-ennakkomaksun 228 miljoonan euron vaikutusta (liikevaihto vuonna 2022 ilman ODM-208-ennakkomaksun vaikutusta oli 1 113 miljoonaa euroa).

Liikevoitto

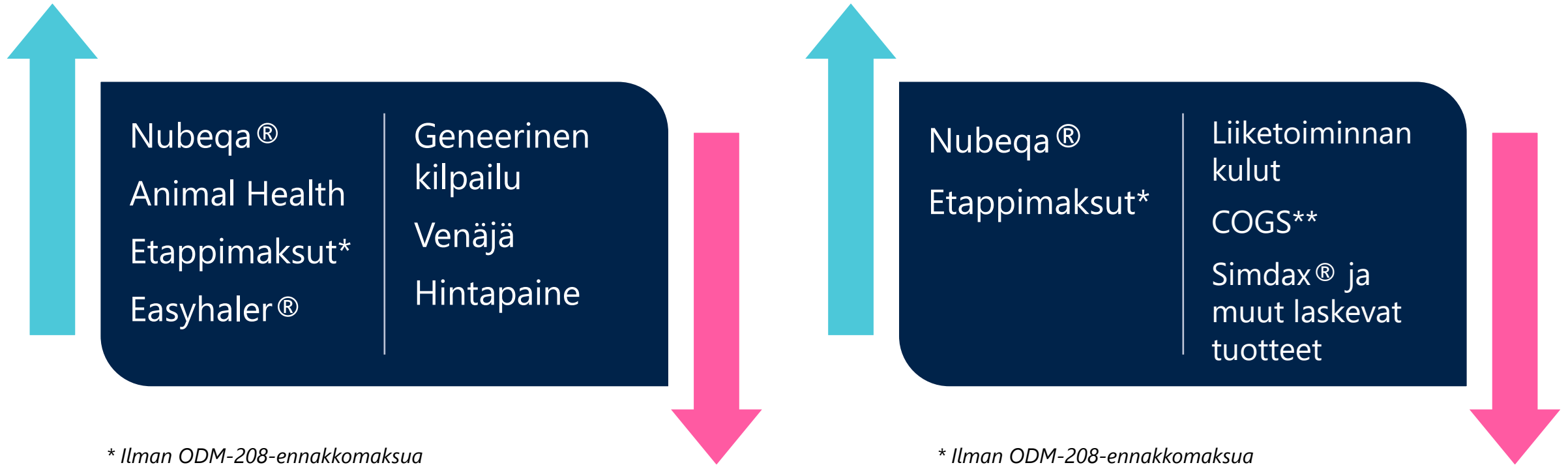
Liikevoiton arvioidaan **kasvavan hieman tai kasvavan** vuodesta 2022 ilman ODM-208-ennakkomaksun 208 miljoonan euron nettovaikutusta sekä ilman mahdollista Eläkesäätion B-osaston vakuutuskannan siirtämistä (liikevoitto vuonna 2022 ilman ODM-208-ennakkomaksun nettovaikutusta oli 232 miljoonaa euroa).



Merkittävimpiä näkymäärävioon vaikuttavia oletuksia

Liikevaihto

Liikevoitto



* Ilman ODM-208-ennakkomaksua

* Ilman ODM-208-ennakkomaksua

** Myytyjen suoritteiden kulut (Cost of goods sold)

Tulevia tapahtumia

| | |
|----------------------------|------------|
| Pääomamarkkinapäivä | 25.5.2023 |
| Puolivuosikatsaus 1-6/2023 | 17.7.2023 |
| Osavuosisikatsaus 1-9/2023 | 26.10.2023 |

