



## Orion Sijoittajaesitys

## Vastuuvapauslauseke

Tämä esitys sisältää tulevaisuutta koskevia lausumia, jotka sisältävät riskejä ja epävarmuustekijöitä. Nämä lausumat eivät perustu historiallisiin tosiasioihin, vaan viittaavat yhtiön toimintoihin tai taloudelliseen tulokseen tulevaisuudessa. Lausumiin sisältyy ilmaisuja tulevaisuuden strategioista ja niiden hyöty- ja tuotto-odotuksista.

Lausumiin liittyy riskejä ja epävarmuustekijöitä. Toteutuvat tulokset saattavat poiketa olennaisesti tässä lausutuista olettamuksista, johtuen lukuisista eri tekijöistä, mukaan lukien myös mahdollisuus, että Orion päättää olla toteuttamatta esitettyjä strategioita, tai että strategioihin perustuvia odotuksia ei saavuteta. Orion ei ole velvollinen myöhemmin päivittämään tai korjaamaan tämän esityksen sisältämää informaatiota.

Kaikki esityksen luvut on pyöristetty, minkä vuoksi yksittäisten lukujen summa saattaa poiketa esitetystä summaluvusta.

# Sisältö

- 1) Orion lyhyesti
- 2) Kohokohdat 1-12/2021
- 3) Tutkimus ja kehitys
- 4) Vastuullisuus
- 5) Liitteet
- 6) Taloudellinen kalenteri



## Orion lyhyesti

**1** Orion kehittää, valmistaa ja myy lääkkeitä, eläinlääkkeitä sekä lääkeaineita. Tuotteita myydään yli 100 maassa.

**2** Tasapainoinen liiketoimintamalli: Omat alkuperälääkkeet sekä generiset valmistteet.



**3** Kasvua tavoitellaan omilla uusilla lääkeinnovaatioilla.

**4** T&K:n pääterapia-alueet: onkologia, neurologiset sairaudet ja keuhkosairaudet.

**5** Vahva asema Suomessa ja Skandinaviassa generisellä lääkemarkkinalla.

**6** Hyvä kannattavuus, vakaa osinko.

# Orion lyhyesti (vuoden 2021 luvut)



Liikevaihto **1 041** MEUR



Liikevoitto **243** MEUR



Henkilöstö **3,355**



T&K-investoinnit **118** MEUR



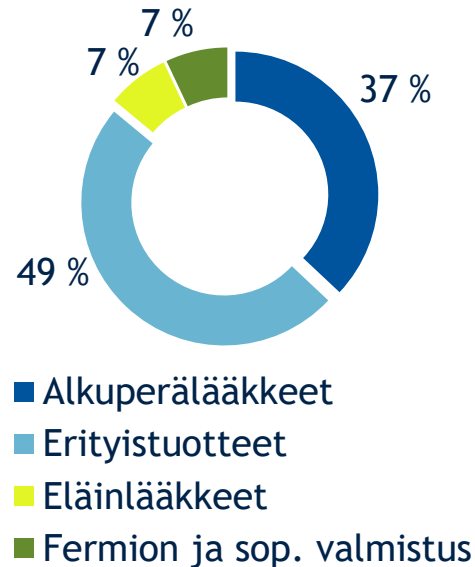
**6** tuotantolaitosta Suomessa



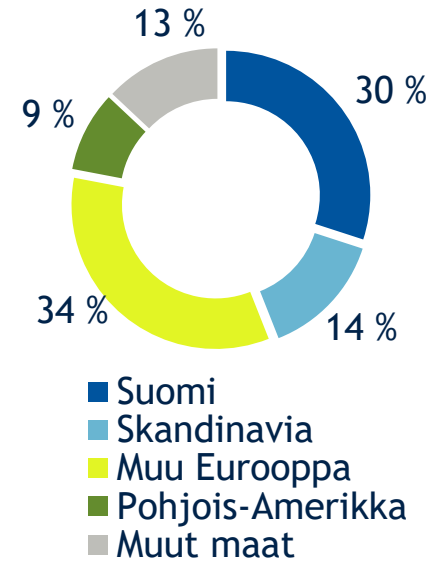
Oma myyntiyksikkö **26** Euroopan  
ja **5** Aasian-Tyynenmeren maassa

Perustettu vuonna **1917**

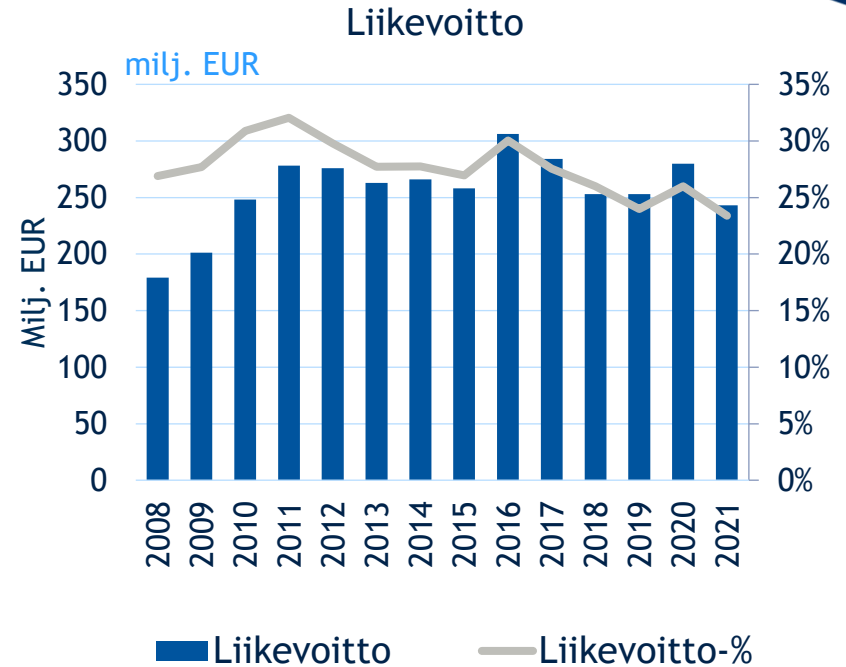
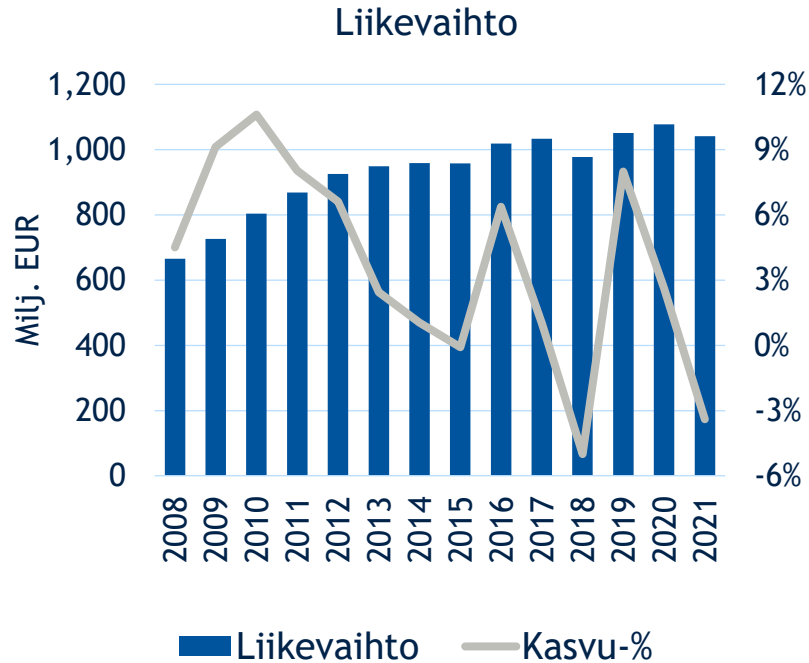
Liikevaihto  
liiketoiminnoittain



Liikevaihdon  
maantieteellinen jakauma



# Orionin taloudellinen kehitys 2008-2020

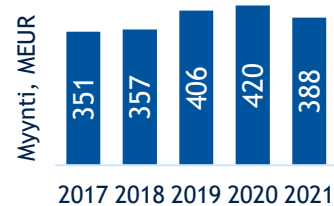


# Orionin liiketoiminnot



Alkuperälääkkeet

Orionin kehittämiä lääkkeitä ja muita lääkkeitä, joilla on voimassa olevaa tuotesuojaa. Oma myyntiverkosto Euroopaassa.



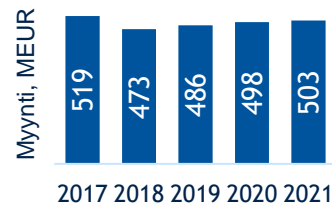
37%



Erityistuotteet

Geneeriset reseptilääkkeet, biosimilaarit, itsehoito- sekä ei-lääkkeelliset tuotteet.

Suomi	55 %
Skandinavia	15 %
Itä-Eurooppa	16 %
Muut	14 %

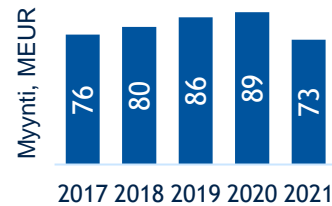


49%



Eläinlääkkeet

Orionin kehittämät lääkkeet eläimille. Muita lääkkeitä ja tuotteita. Oma myyntiverkosto: Suomi, Itä-Eurooppa ja Skandinavia.

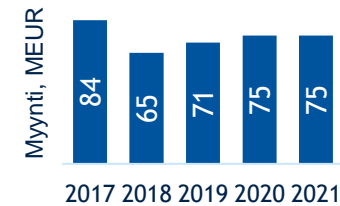


7%



Fermion ja sopimusvalmistus

Lääkeaineiden valmistus omaan alkuperälääkkeisiin. Sopimusvalmistus ja -kehitys muille yhtiöille.



7%



## Näkymäärärio vuodelle 2022 (annettu 10.2.2022)

### Liikevaihto

Orion arvioi, että vuoden 2022 liikevaihto on **samalla tasolla** kuin vuonna 2021 (vuonna 2021 liikevaihto oli 1 041 miljoonaa euroa).

### Liikevoitto

Liikevoiton arvioidaan olevan **samalla tasolla** kuin vuonna 2021 (vuonna 2021 liikevoitto oli 243 miljoonaa euroa).



# Merkittävimpiä näkymäärviioon vaikuttavia oletuksia

## Liikevaihto

- + Nubeqa®
- Simdax®
- *dexdor*®

## Liikevoitto


- + Nubeqa®
- Simdax®
- *dexdor*®
- Kustannusinflaatio
- Geneeristen lääkkeiden hintakilpailu
- Myynnin ja markkinoinnin kulut



# Orionin taloudelliset tavoitteet



**Kasvattaa liikevaihtoa lääkemarkkinan kasvua nopeammin.**  
Tavoitteen toteuttaminen vaatii jatkuvaa panostusta tuotteiston kehittämiseen.



**Pitää omavaraisuusaste vähintään 50 prosentin tasolla.**



**Säilyttää kannattavuus hyvällä tasolla.** Tavoitteena on liikevoitto, joka ylittää 25 prosenttia liikevaihdosta.



**Jakaa vuotuista osinkoa, joka lähivuodet on vähintään 1,30 euroa/osake, ja kasvattaa osinkoa pidemmällä aikavälillä.**

Yllä oleva kasvatavoite konkretisoituu Orionin strategisessa kasvatavoitteessa, joka on saavuttaa 1,5 miljardin euron liikevaihto vuoden 2025 loppuun mennessä.

Jokainen tavoitteista on tärkeä

Olennaista löytää oikea tasapaino

Tavoitteiden keskinäinen tärkeys suhteessa toisiinsa muuttuu ajan myötä


# Orionin kasvun avainasiat

Alkuperälääkkeet ja  
T&K



Kasvun ajurit

Eläinlääkkeet



Kasvun  
tukeminen

Erityistuotteet



Kassavirta  
kasvuinvestointien  
rahoittamiseen


Kasvun tukeminen

Fermion



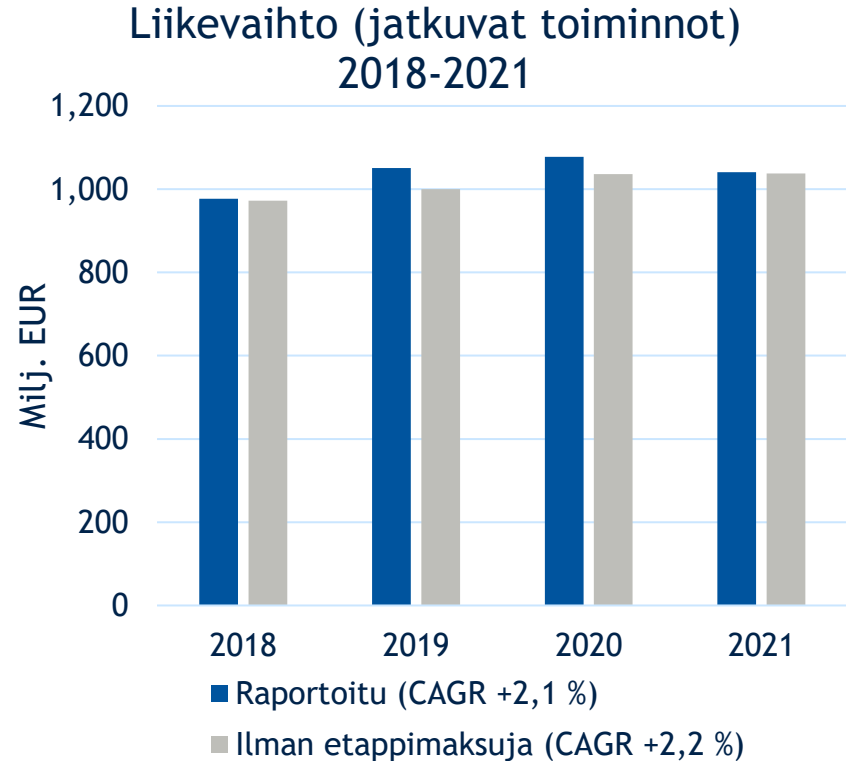
T&K:n ja  
alkuperä-  
lääkkeiden  
lääkeaineet

Defensiivinen  
toimiala

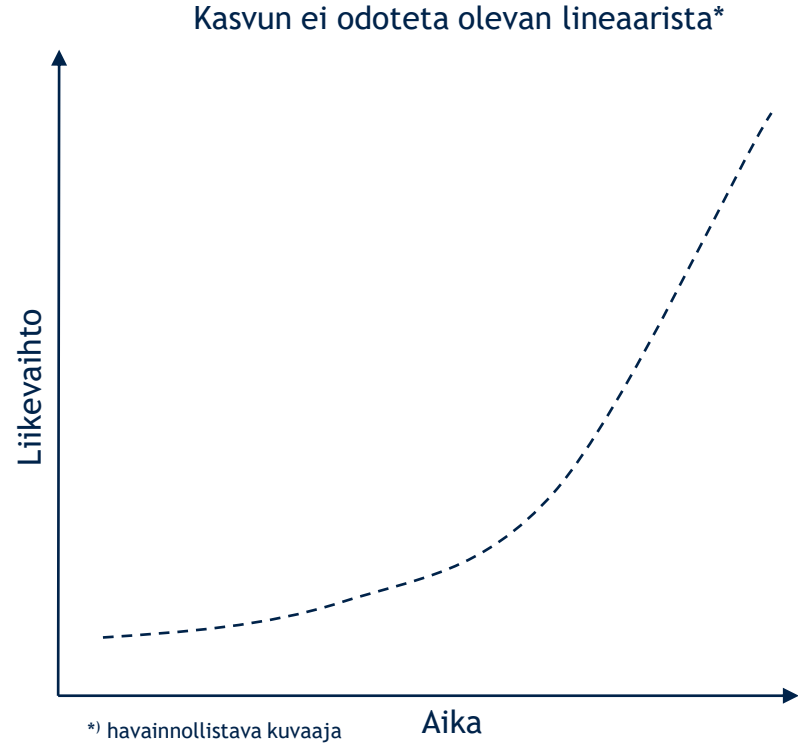


Vähemmän  
altis makro-  
ekonomiselle  
heilunnalle

# 2025 kasvutavoite - plussat ja miinukset tähän mennessä

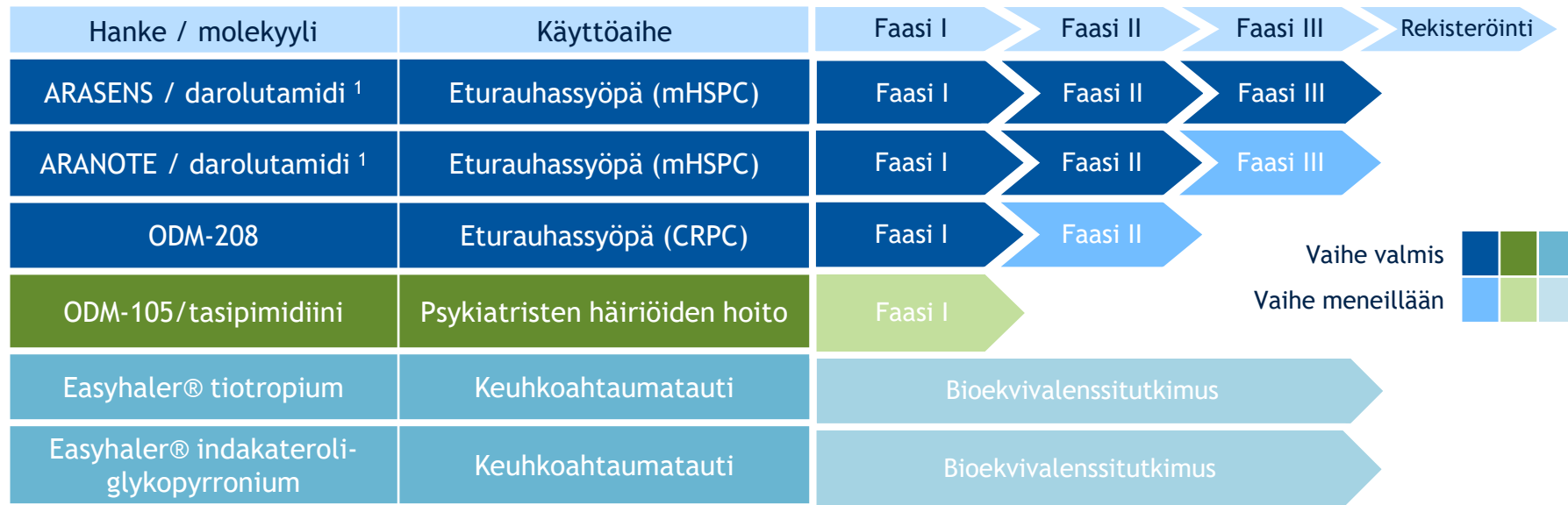


# Tie kohti 2025 tavoitetta vuodesta 2022 alkaen - pääajurit



\*Hankkeet kliinisessä kehitysvaiheessa

# Orionin keskeiset kliiniset lääkekehityshankkeet



Onkologia

Neurologia

Hengityselinsairaudet

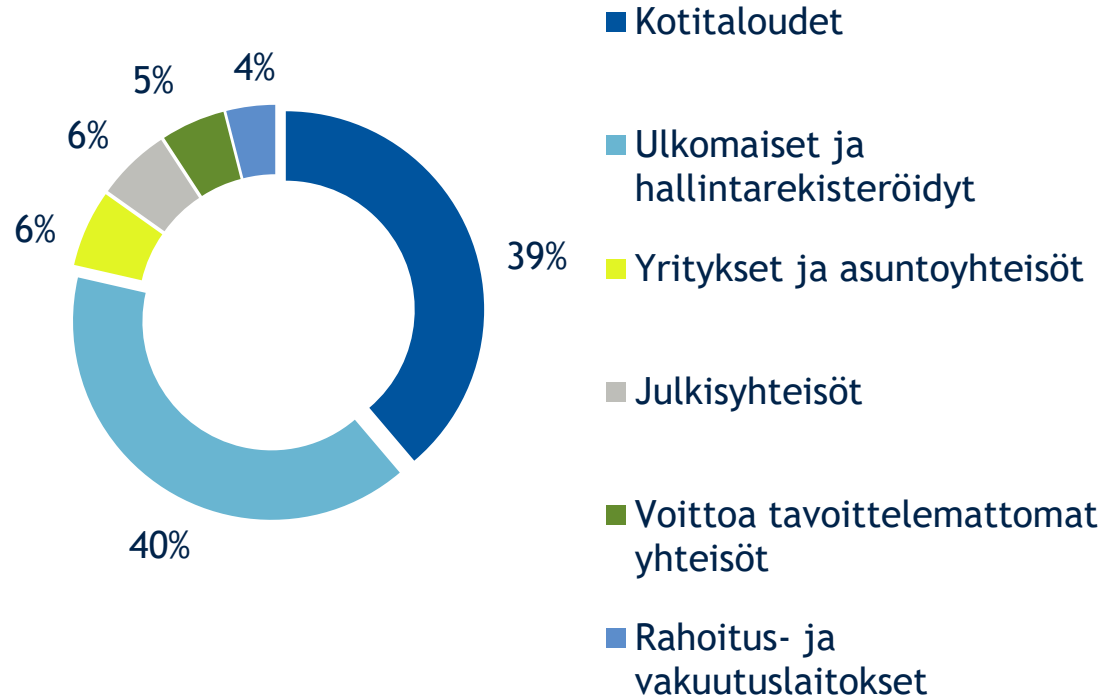
<sup>1</sup> Yhteistyössä Bayerin kanssa

Muutokset vs. Q3 2021:

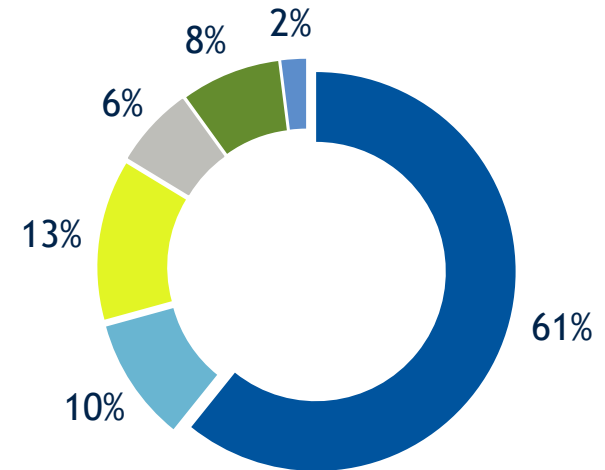
- ARASENS Faasi III -tutkimus saatu päätökseen
- ODM-209:n kehitys lopetettu, koska ODM-208 valittu edelleen kehitettäväksi molekyyliksi

# Orionilla oli 80 792 osakkeenomistajaa 31.12.2021

Osakemäärän perusteella



Äänimäärän perusteella





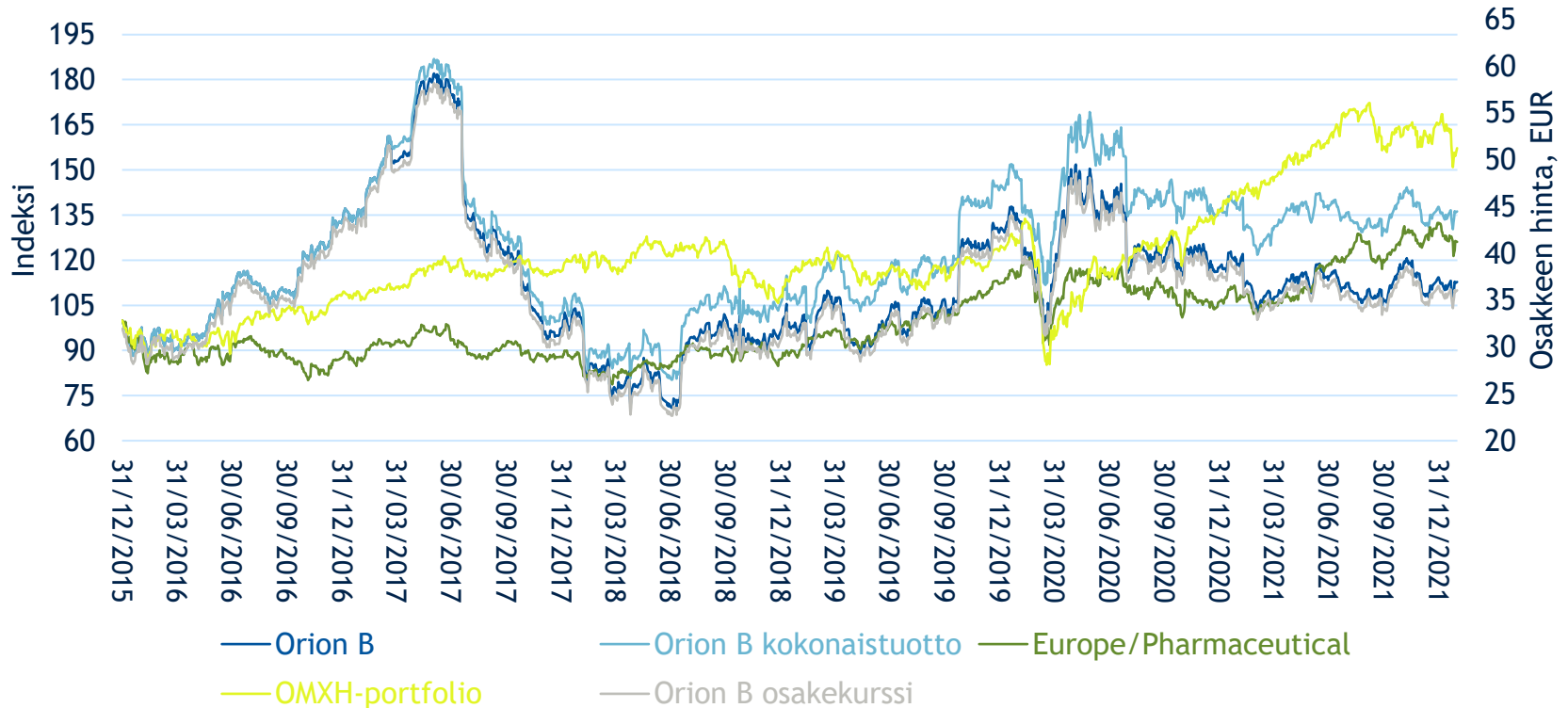
# Suurimmat omistajat äänten ja osakemäärän mukaan 31.12.2021

#	Osakkeenomistaja	% äänistä	Ääniä
1	Erkki Etola ja yhtiöt	6,27	50,297,806
2	Maa- ja vesitekniiikan tuki r.y. ja yhtiöt	5,19	41,667,200
3	Keskinäinen Eläkevakuutusyhtiö Ilmarinen	4,46	35,785,149
4	Ylppö Jukka Arvo	3,13	25,090,449
5	Into Ylppö ja määräysvaltaäännet	1,99	15,952,688
6	Aho Group Oy ja määräysvaltaäännet	1,83	14,707,789
7	Orionin Eläkesäätiö	1,38	11,064,792
8	Saastamoisen säätiö	1,36	10,899,920
9	Eija Ronkainen ja määräysvaltayhteisöt	1,34	10,749,130
10	Ingman Finance Oy Ab	1,11	8,900,000
11	Keskinäinen Työeläkevakuutusyhtiö Elo	0,90	7,232,855
12	Leikola Erkki	0,70	5,638,000
13	Salonen Seppo Tapani	0,68	5,433,740
14	Westerlund Riikka Maritza	0,61	4,892,700
15	Kavetvuori Matti Ilmari	0,53	4,210,000
16	Kyttilä Miika Elias Anton	0,46	3,662,200
17	Salonen Ilkka Mikael	0,44	3,490,300
18	Lenko Hanna Liisa	0,42	3,358,000
19	Kyttilä Juha	0,39	3,126,500
20	Orionin Tutkimussäätiö	0,37	2,942,434
	20 suurinta yhteensä	33,53	269,101,652
	Muut osakkeenomistajat	66,47	533,483,540
	<b>Yhteensä</b>		<b>802,585,192</b>

#	Osakkeenomistaja	% osakkeista	Osakkeita
1	Keskinäinen Eläkevakuutusyhtiö Ilmarinen	2,08	2,940,305
2	Erkki Etola ja yhtiöt	1,98	2,797,806
3	Maa- ja vesitekniiikan tuki r.y. ja yhtiöt	1,48	2,083,360
4	Keskinäinen Työeläkevakuutusyhtiö Elo	1,18	1,669,655
5	Kansaneläkelaitos, KELA	1,12	1,576,368
6	Ylppö Jukka Arvo	0,99	1,394,865
7	OP-Suomi-sijoitusrahasto	0,89	1,256,200
8	Into Ylppö ja määräysvaltaäännet	0,73	1,028,340
9	Valtion eläkerahasto	0,67	950,000
10	Keskinäinen työeläkevakuutusyhtiö Varma	0,63	889,397
11	Aho Group Oy ja määräysvaltaäännet	0,53	740,908
12	Orionin Eläkesäätiö	0,51	724,840
13	Eija Ronkainen ja määräysvaltayhteisöt	0,41	574,630
14	Orion Oyj	0,41	571,314
15	OP-Suomi Pienyhtiöt -sijoitusrahasto	0,40	565,000
16	Saastamoisen säätiö	0,39	544,996
17	Ingman Finance Oy Ab	0,32	445,000
18	Orionin Tutkimussäätiö	0,29	415,510
19	Jouko Brade kuolinpesä ja yhtiöt	0,29	410,000
20	Sijoitusrahasto Nordea Pro Suomi	0,25	356,609
	20 suurinta yhteensä	15,54	21,935,103
	Muut osakkeenomistajat	84,46	119,199,175
	<b>Total</b>		<b>141,134,278</b>

# B-osakkeen kehitys tammikuu 2016 - tammikuu 2022

Indeksi 31.12.2015=100





Keskeistä tammi-joulukuussa 2021

# Orion suoriutui jälleen hienosti pandemian keskellä - kehityshankkeista monia hyviä uutisia

## T&K

- ARASENS-tutkimuksen päämuuttuja saavutettiin, ARANOTE-tutkimus alkoi
- EMA:lta myyntilupa eläinlääkkeiden Bonqat®- ja Tessie®-tuotteille
- CYP11A1-hankkeista ODM-208 valittu seuraavaan kehitysvaiheeseen
- ODM-105 kliinisen vaiheen kehitykseen
- Uusia varhaisen tutkimusvaiheen yhteistyösopimuksia

## Liiketoiminta

- Orionin kirjaama Nubeqa®-tuotteen liikevaihto vahvassa kasvussa
- Kulut ennakoitua matalammat mm. COVID-19-pandemian vuoksi
- Orionille ganaksolonin myynti- ja markkinointioikeudet Euroopassa

## Toiminta- ympäristö

- Tuotantokustannukset nousussa - vaikea viedä omiin myyntihintoihin
- Tuotteiden tai raaka-aineiden saatavuudessa häiriöriski on yhä koholla
- Orion kasvattanut raaka-aine-, tarvike- ja tuotevarastoja

## Osinko

Hallituksen ehdotus osakekohtaiseksi osingoksi 1,50 euroa

## Avainlukuja 1–12/2021

Liikevaihto

1 041

MEUR (1 078)  
-3 %

Liikevoitto

243

MEUR (280)  
-13 %Liikevoitto-  
marginaali

23 %

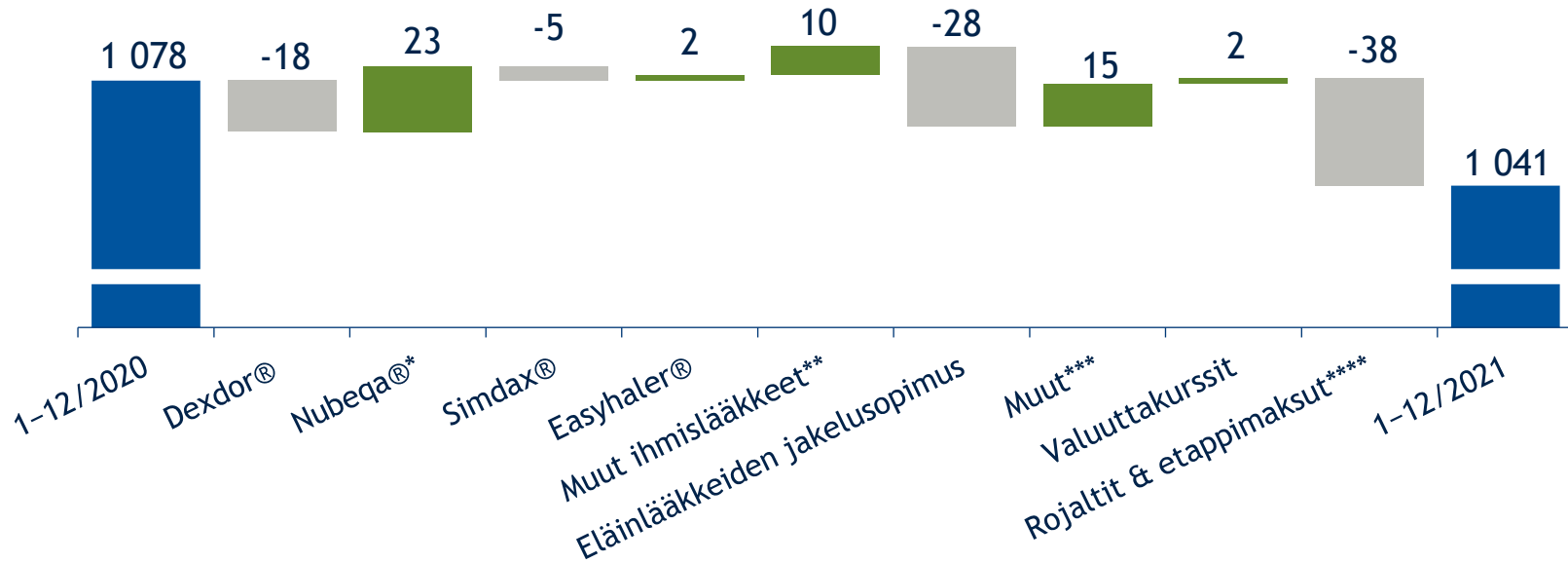
(26 %)

Osakekohtainen  
rahavirta ennen  
rahoituseriä

0,96

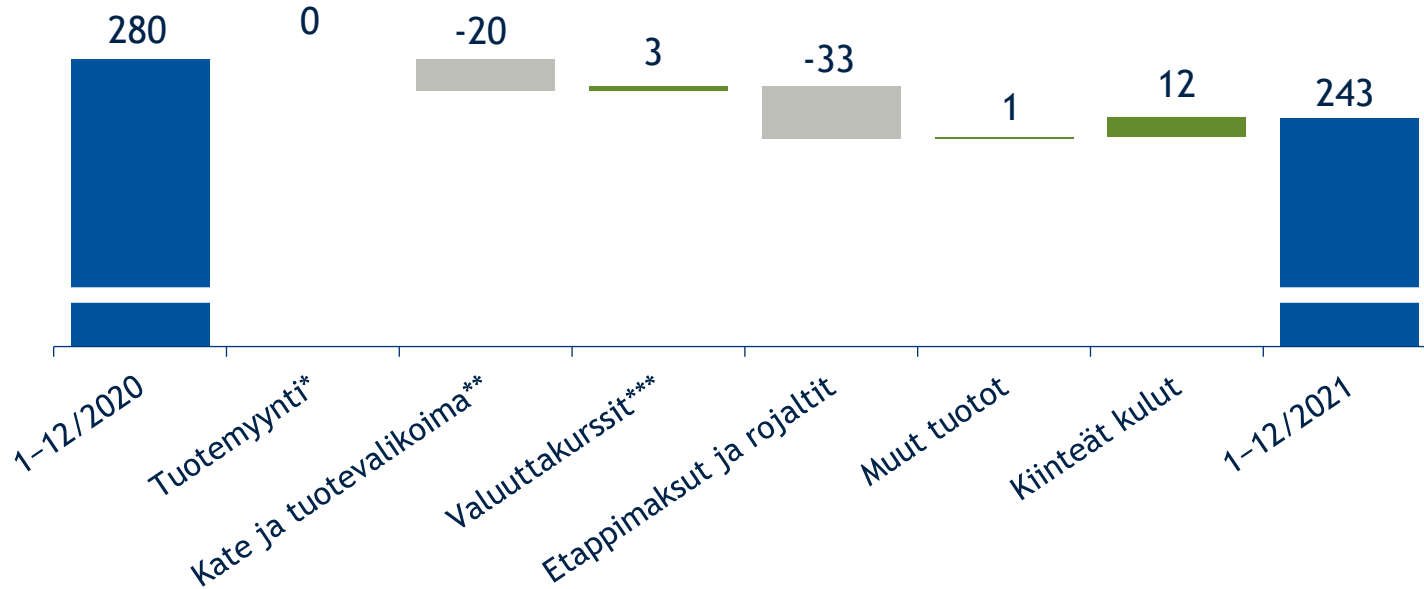
EUR (1,85)  
-48 %

# Liikevaihdon kehitys 1–12/2021 vs. 1–12/2020



\* Sisältää Nubeqa®-lääkkeen tuotemyynnin ja rojaltit \*\* Alkuperälääkkeet ja Erityistuotteet \*\*\* Eläinlääkkeet, Fermion ja sopimusvalmistus \*\*\*\*Ilman Nubeqa®-rojaltteja

# Liikevoiton kehitys 1-12/2021 vs. 1-12/2020

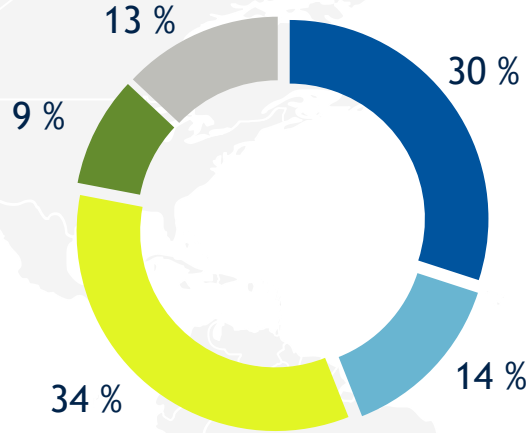


\* Tuote- ja palvelumyynti ilman myyntikatteen ja tuotevalikoiman muutosta sekä valuuttakurssivaikutusta

\*\* Tuotemyynnin katteen ja tuotevalikoiman muutos ilman valuuttakurssivaikutusta \*\*\* Valuuttakurssivaikutus bruttokatteeseen

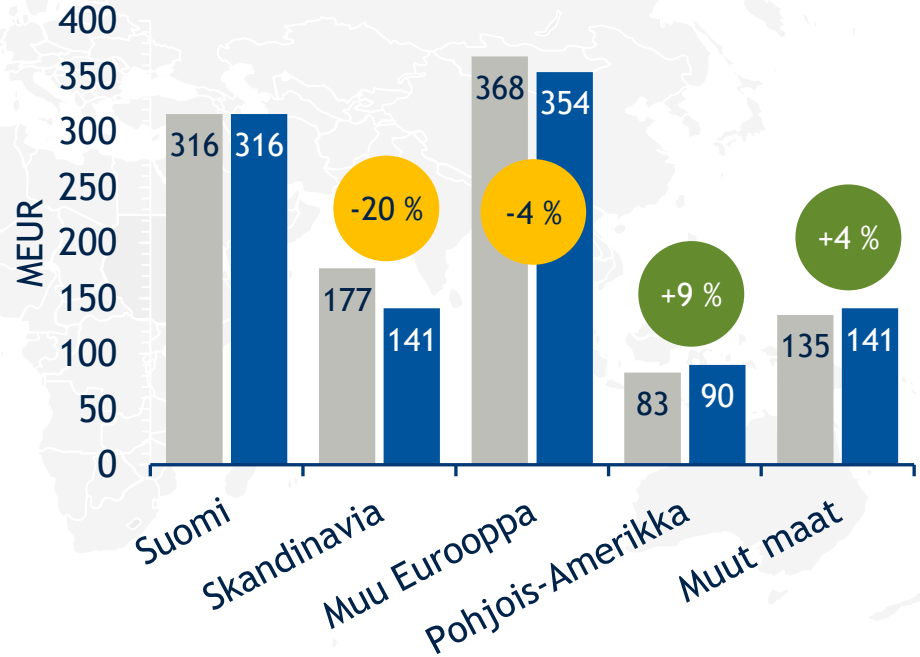
# Liikevaihdon maantieteellinen jakauma ja kehitys

1-12/2021



- Suomi
- Skandinavia
- Muu Eurooppa
- Pohjois-Amerikka
- Muut maat

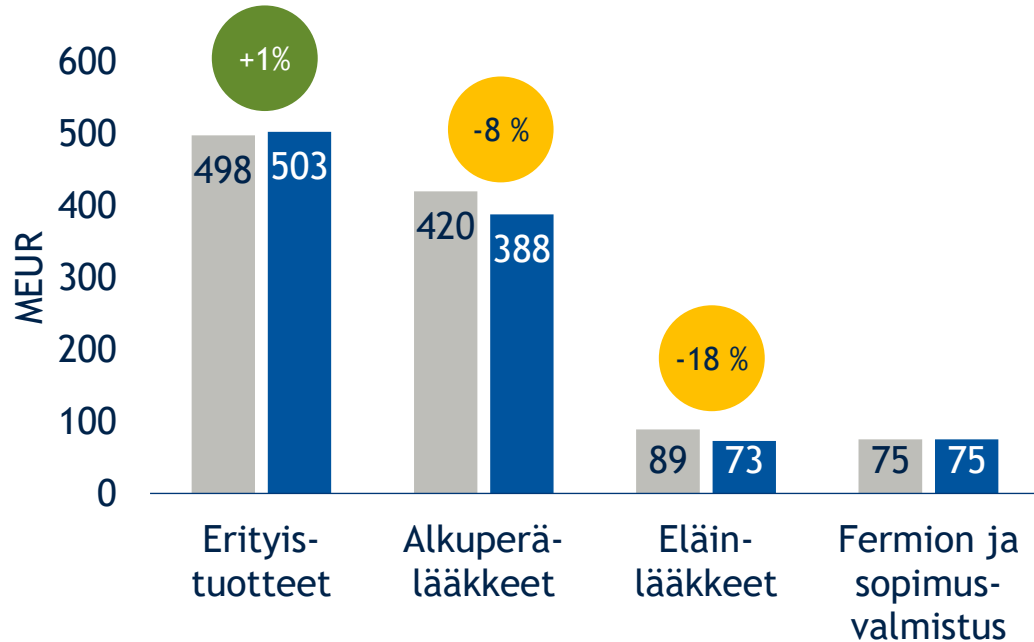
■ 1-12/2020 ■ 1-12/2021



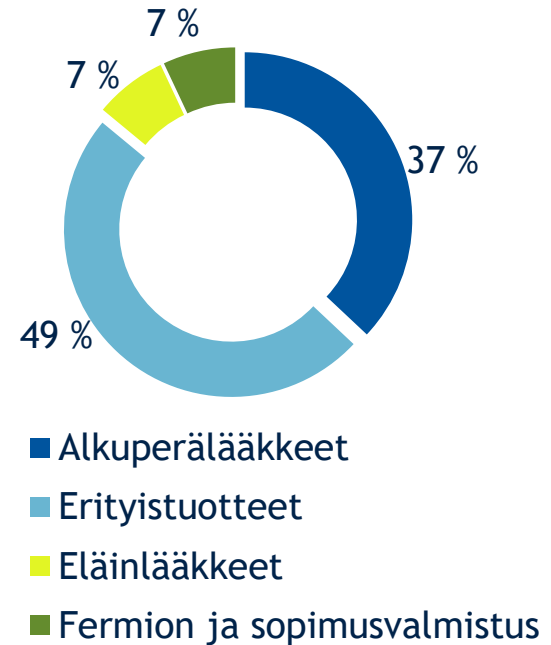


# Etappimaksut, geneerinen kilpailu ja eläinlääkkeiden jakelusopimuksen päättymisen painoivat liikevaihtoa

■ 1-12/2020 ■ 1-12/2021



1-12/2021



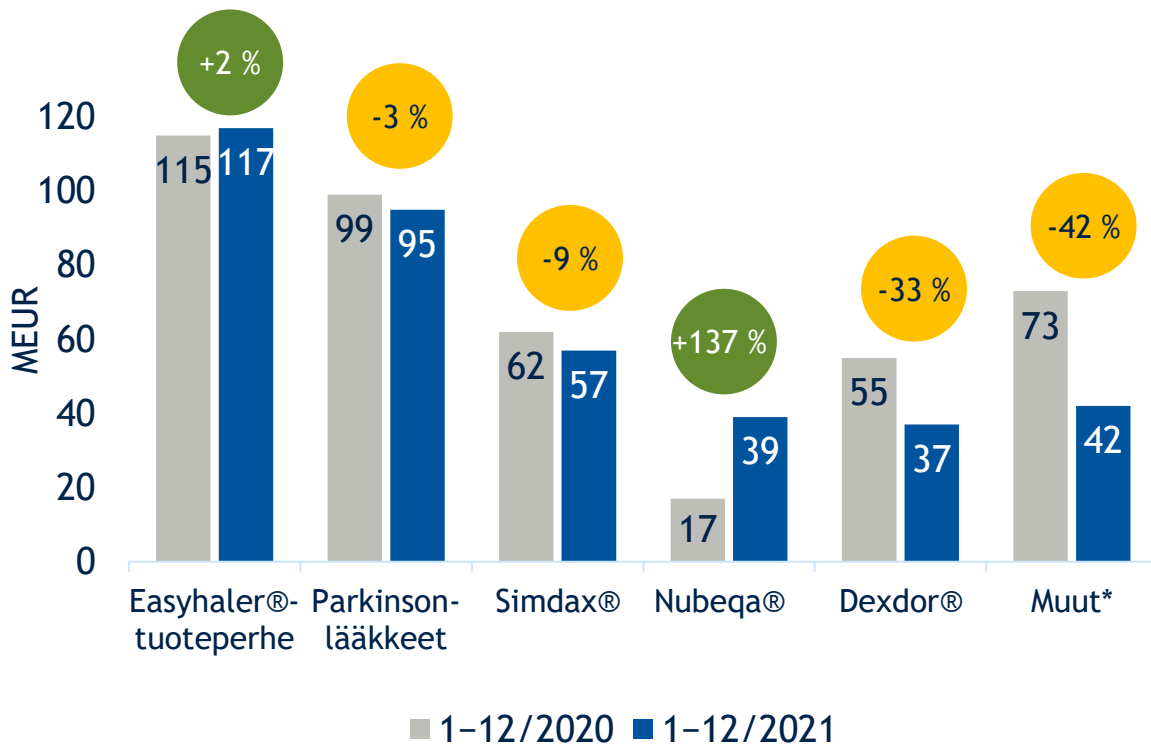
# Myydyimmät lääkevalmisteet 1–12/2021

		milj. EUR	vs. 1–12/2020
1.	Easyhaler®-tuoteportfolio	117	+2 %
2.	Stalevo®, Comtess®, Comtan®	95	-3 %
3.	Simdax®	57	-9 %
4.	Nubeqa®	39	+137 %
5.	Dexdomitor®, Domitor®, Domosedan®, Antisedan®	39	+12 %
6.	<i>dexdor</i> ®	37	-33 %
7.	Burana®	24	+1 %
8.	Divina®-sarja	23	+12 %
9.	Solomet®	22	+44 %
10.	Biosimilaarit	22	+24 %
	Alkuperälääkkeet	Erityistuotteet	Eläinlääkkeet

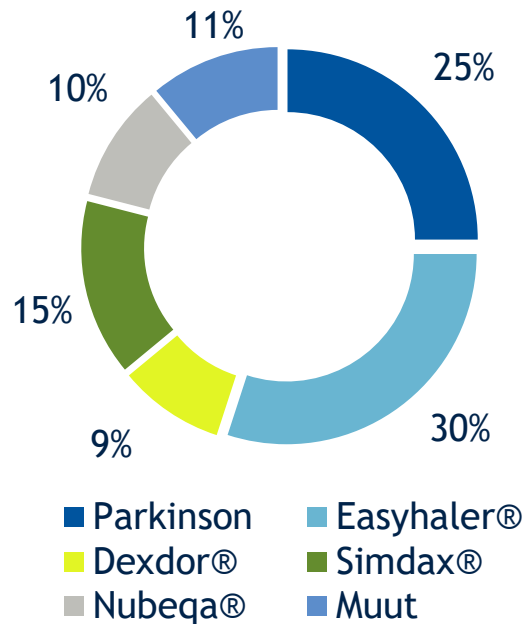


## Alkuperälääkkeet

# Nubeqa® jatkaa odotetusti vahvaa kasvua

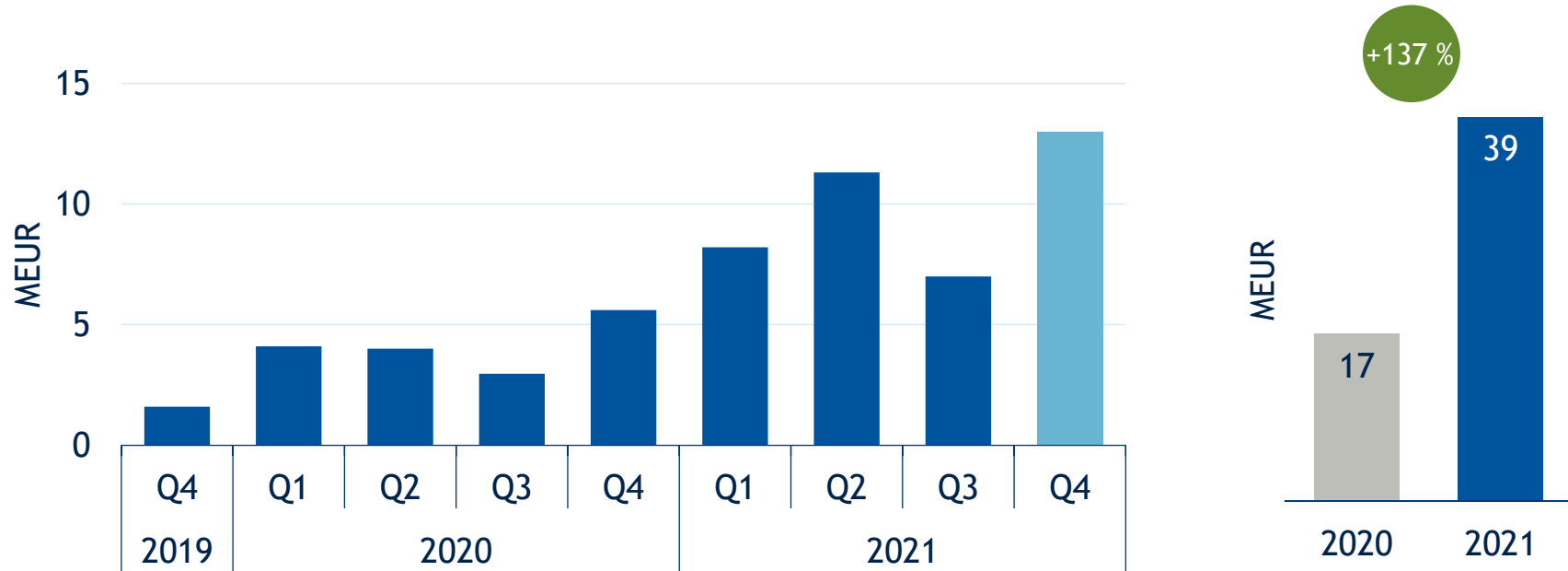


## Alkuperälääkkeiden liikevaihdon jakauma 1-12/2021



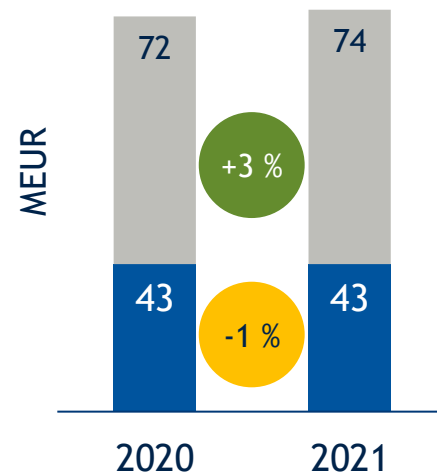
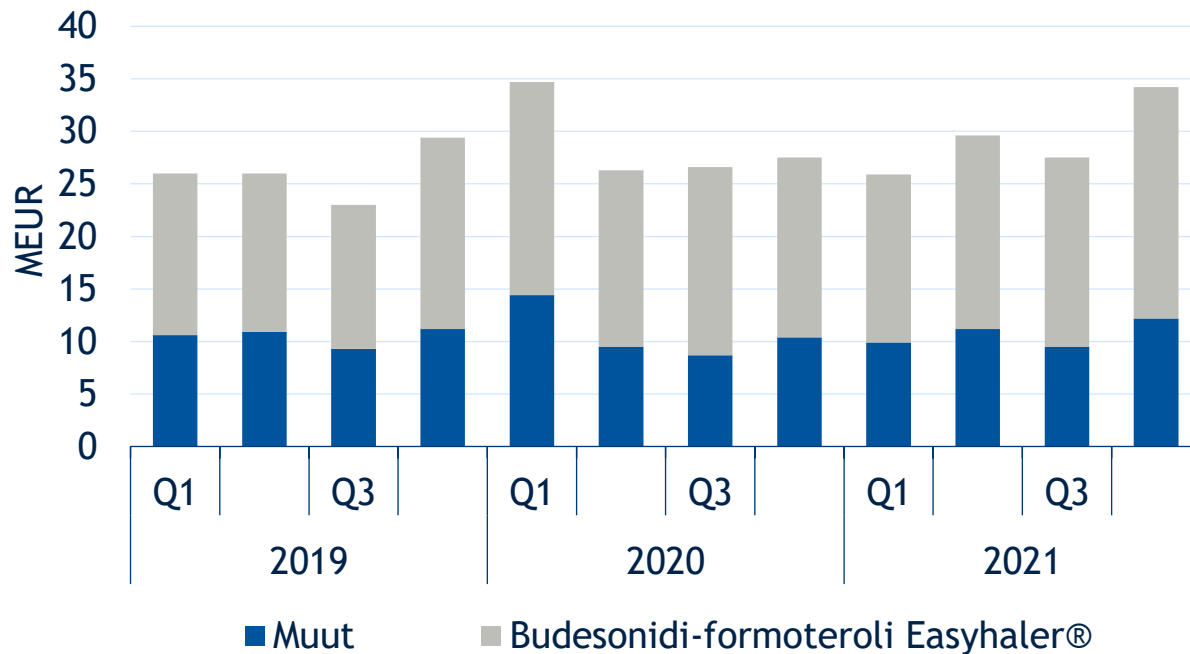
\* "Muut" sisältää palvelumyyntiä, etappimaksuja ja tuotteita kuten Enanton®, Precedex® sekä kliiniseen tutkimuskäyttöön myytyjä valmisteita

# Orionin kirjaama Nubeqa®-liikevaihto\* vahvassa kasvussa

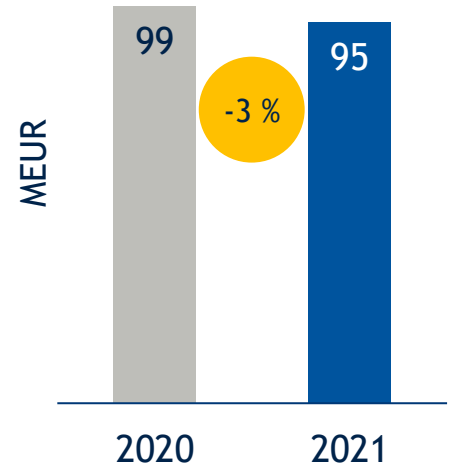
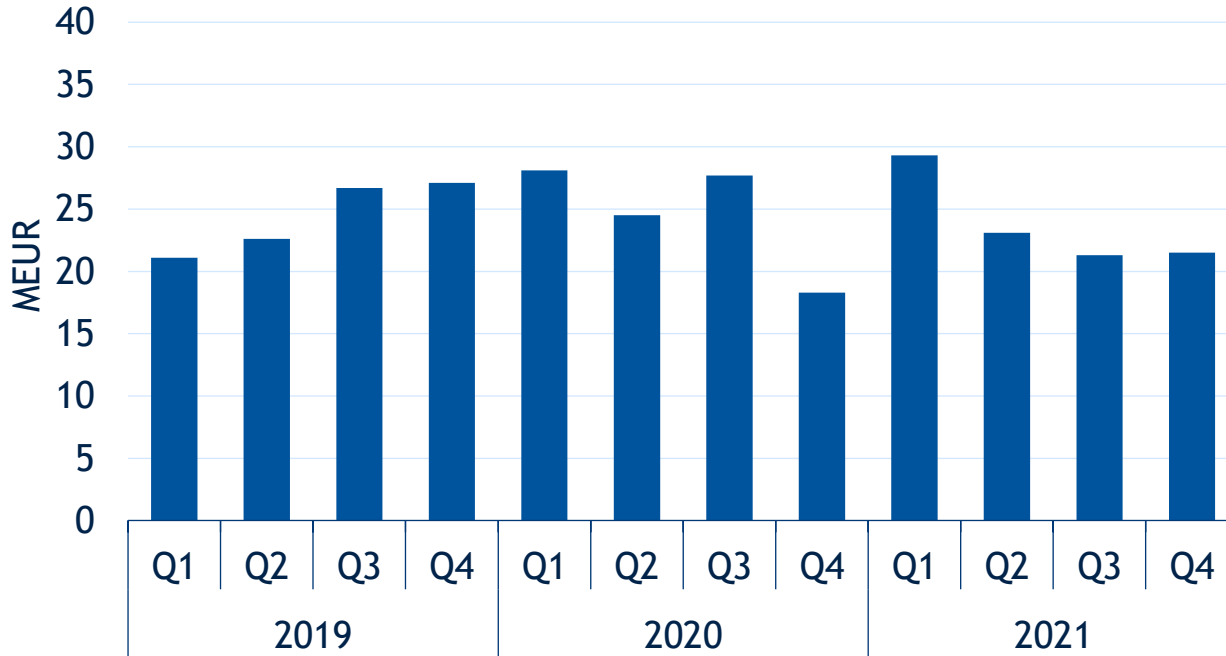


\* Orionin tuotemyynti Bayerille kaupalliseen käyttöön + rojaltit Bayerilta

# Easyhaler®-tuoteportfolio palasi kasvu-uralle

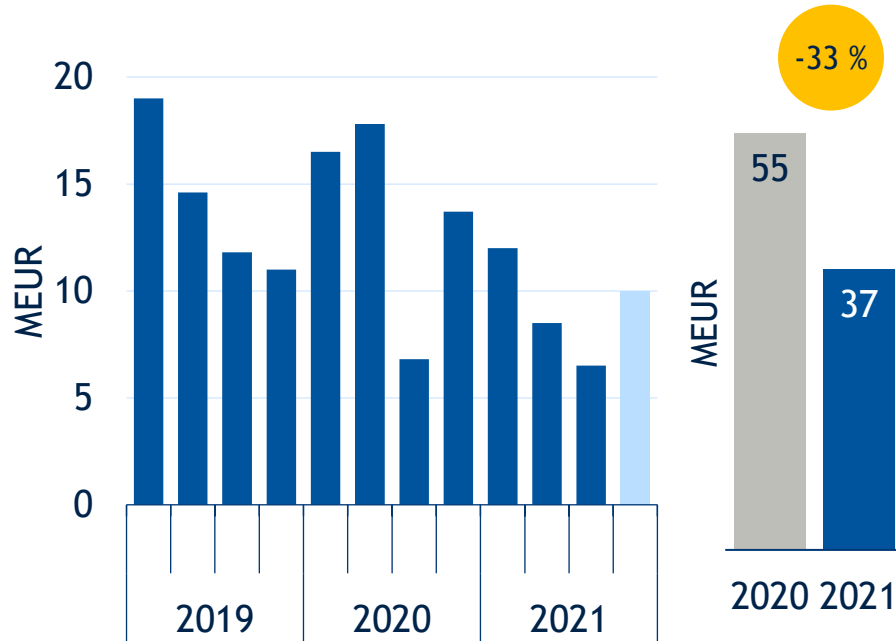


## Parkinson-lääkkeiden myynti -3%

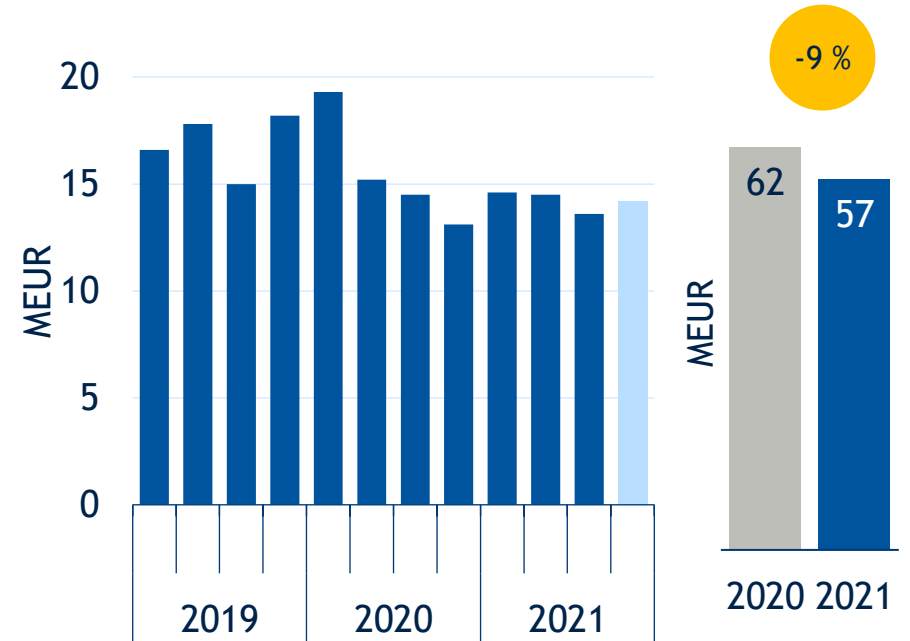


# Dexdor® ja Simdax® - lasku ennakoitua hitaampaa

## Dexdor®



## Simdax®



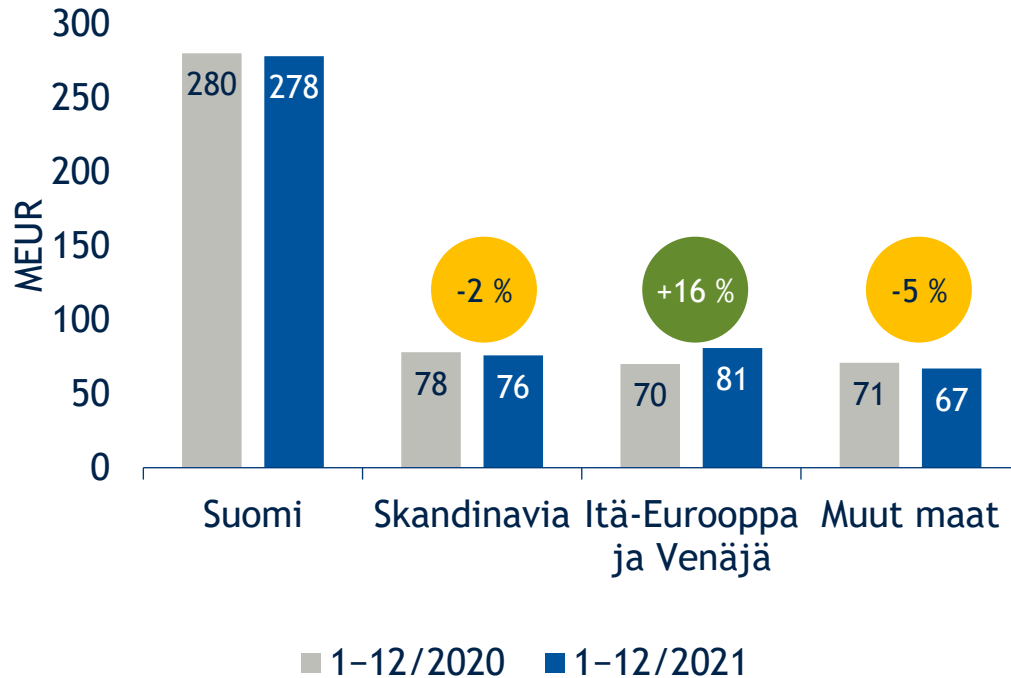




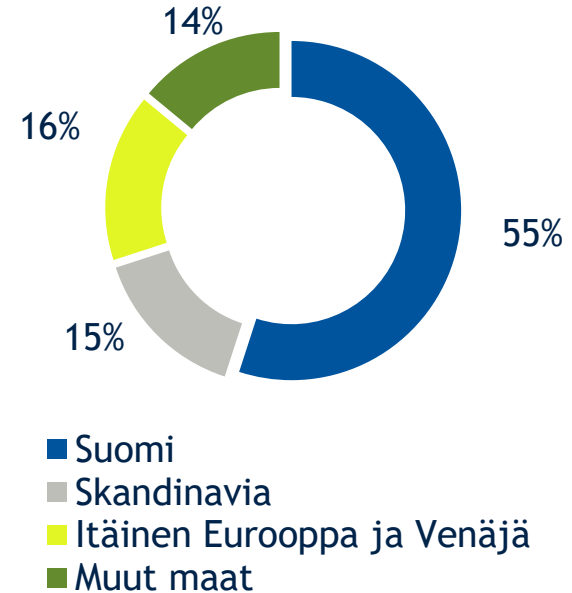
## Erityistuotteet

Sijoittajaesitys © Orion Oyj

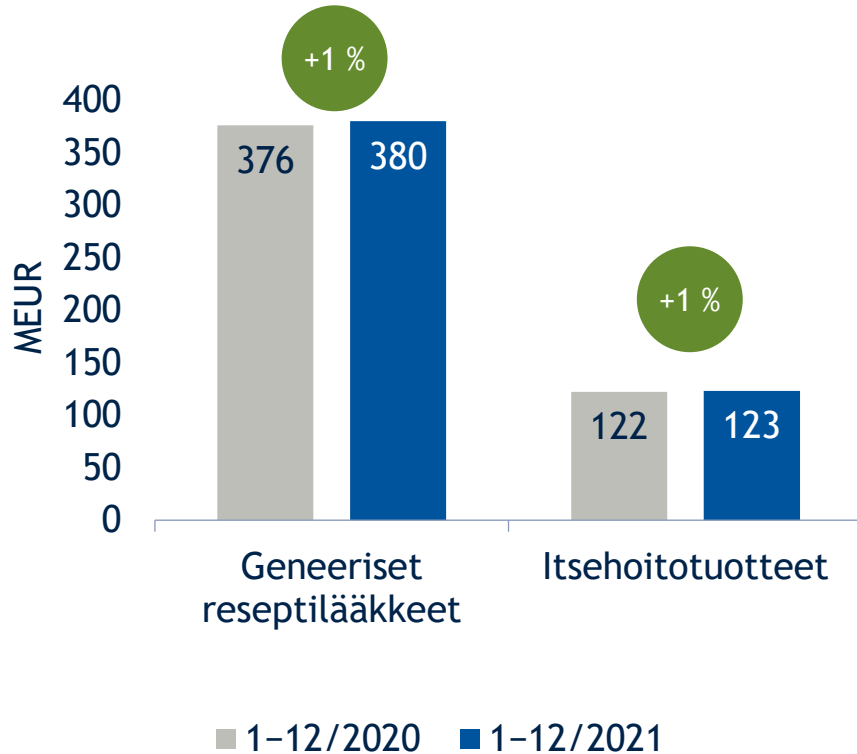
# Erityistuotteilla hyvää kehitystä Itä-Euroopassa ja Venäjällä



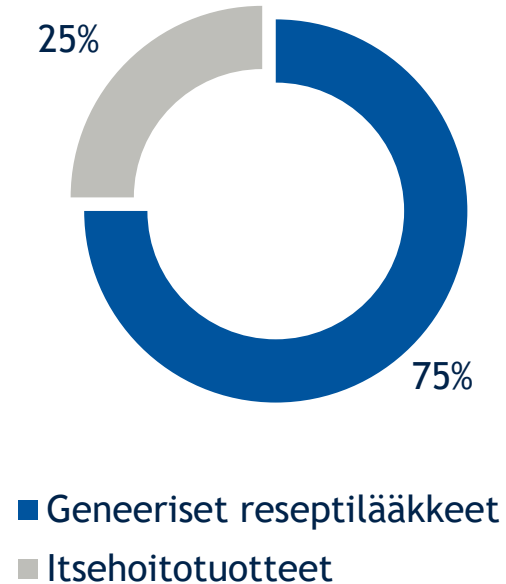
Liikevaihdon jakauma  
1-12/2021



# Pientä kasvua molemmissa tuoteryhmissä



## Liikevaihdon jakauma 1-12/2021



# Viitehintaissa reseptilääkkeissä Orionin kehitys selvästi markkinaa parempi Suomessa

Viitehintaisten reseptilääkkeiden markkina Suomessa \*  
(1-12/2021)

MEUR **433** (451)

Orionin viitehintaisten reseptilääkkeiden myynti Suomessa

MEUR **116** (111)

Markkinan kehitys

**-4 %**

Orionin kehitys

**+5 %**

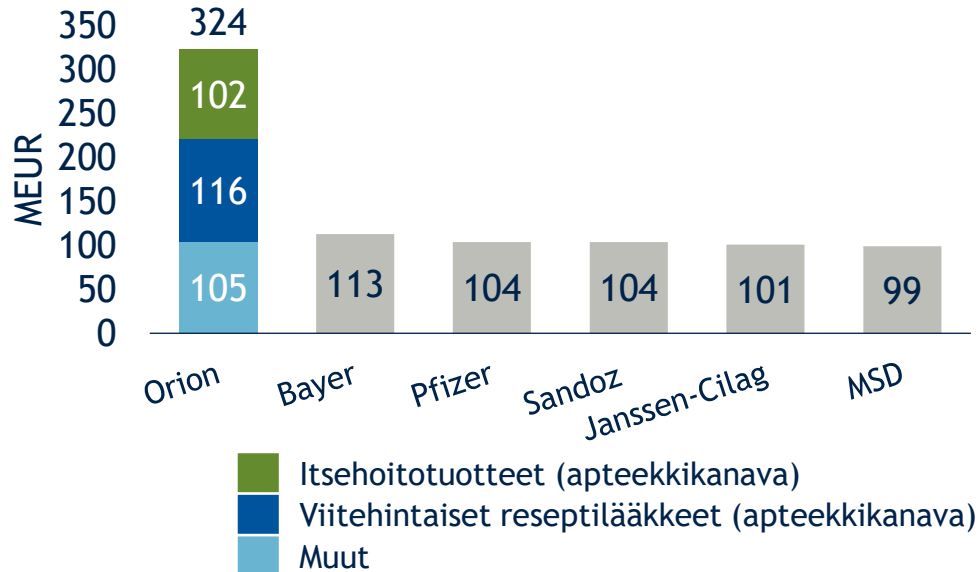


\* Viitehintaisten reseptilääkkeiden -ryhmän tilasto huomioi tuotteet, jotka tilaston laatimishetkellä ovat viitehintaisten reseptilääkkeiden. Tämän vuoksi vertailukauden myyntiluku voi poiketa aiemmin julkaistuista tiedoista.

# Orion on vahva kotimarkkinalla Suomessa

## Suomen ihmislääkemarkkinat 1–12/2021

Lääkkeelliset ja ei-lääkkeelliset tuotteet  
sairaala- ja apteekkikanavassa: 2 984 MEUR



### Viitehintaisten reseptilääkkeet

Orionin  
markkinaosuus  
apteekkikanavassa

**27 %**  
(25 %)\*

\* Viitehintaisten reseptilääkkeet -ryhmän tilasto huomioi tuotteet, jotka tilaston laatimishetkellä ovat viitehintaisia reseptilääkkeitä. Tämän vuoksi vertailukauden markkinaosuusluku voi poiketa aiemmin julkaistuista tiedoista.

### Itsehoito- tuotteet

Orionin  
markkinaosuus  
apteekkikanavassa

**25 %**  
(26 %)

### Ihmislääkkeet yhteensä

Orionin markkinaosuus  
sairaala- ja  
apteekkikanavassa

**11 %**  
(11 %)



## Liiketoiminnan keskeiset tavoitteet

Sijoittajaesitys © Orion Oyj

# Liiketoiminnan keskeiset tavoitteet 2021

	TAVOITE	STATUS 31.12.2021
 <b>NUBEQA™</b> (darolutamide) 300 mg tablets	Myynnin kasvun tukeminen ja myynninedistäminen Euroopassa yhdessä Bayerin kanssa	●
	Positiiviset tulokset faasi III ARASENS-tutkimuksesta	●
	Faasi III ARANOTE-tutkimuksen edistäminen yhdessä Bayerin kanssa	●
<b>EASYHALER®</b>	Myynnin kasvattaminen	●
<b>ODM-208</b>	Kehitysohjelman edistäminen suunnitelman mukaisesti	●
<b>Suomi</b>	Markkina-aseman ylläpitäminen ja vahvistaminen	●
<b>Skandinavia</b>	Orionin aseman vahvistaminen geneerisissä reseptilääkkeissä	●
<b>Tulevan kasvun mahdollistaminen</b>	Uusien tuotteiden sisäänlisensointi	●
	Portfolion kasvattaminen tuoteostoin ja yritysjärjestelyin	●



Tavoite saavutettiin



Tavoite saavutettiin osittain



Tavoitetta ei saavutettu



Ei tiedossa

# Liiketoiminnan keskeiset tavoitteet ja mittarit vuonna 2022

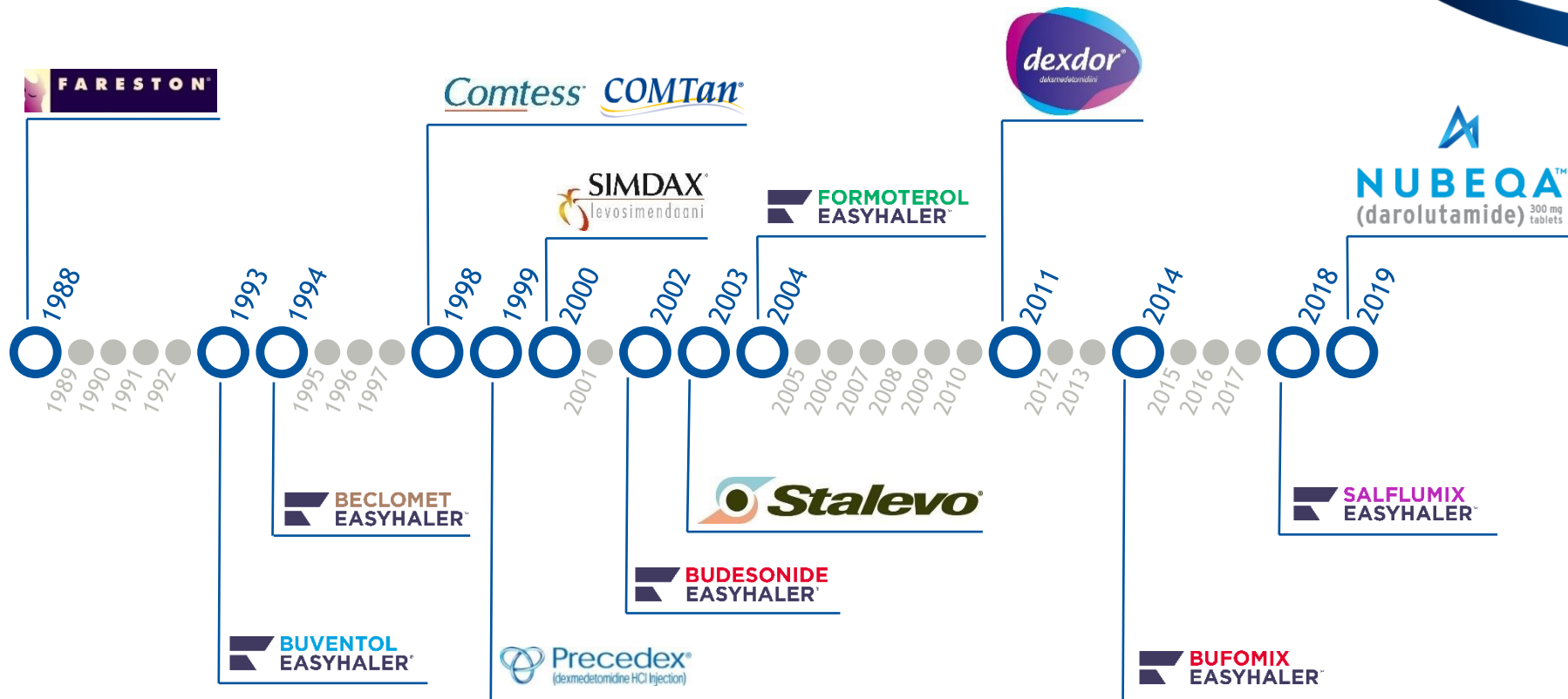
TAVOITE	TÄRKEIMMÄT MITTARIT 2022
Nykyisen tuotteiston myynnin kasvattaminen	Orionin kirjaama Nubeqa®-myynti kasvaa merkittävästi
	Easyhaler®-tuotteiston myynti kasvaa yli 5 %
Pitkän aikavälin kasvun rakentaminen	Uusien tuotteiden sisäänlisensointi
	Portfolion kasvattaminen tuoteostoin ja yritysjärjestelyin
	Kumppani ODM-208:n kehitykseen ja kaupallistamiseen
	Faasi III -tutkimuksen aloittaminen ODM-208:lla
	Ainakin yksi uusi hanke kliiniseen kehitysvaiheeseen
	Tutkimus- ja kehitysportfolion vahvistaminen uusilla yhteistyösopimuksilla



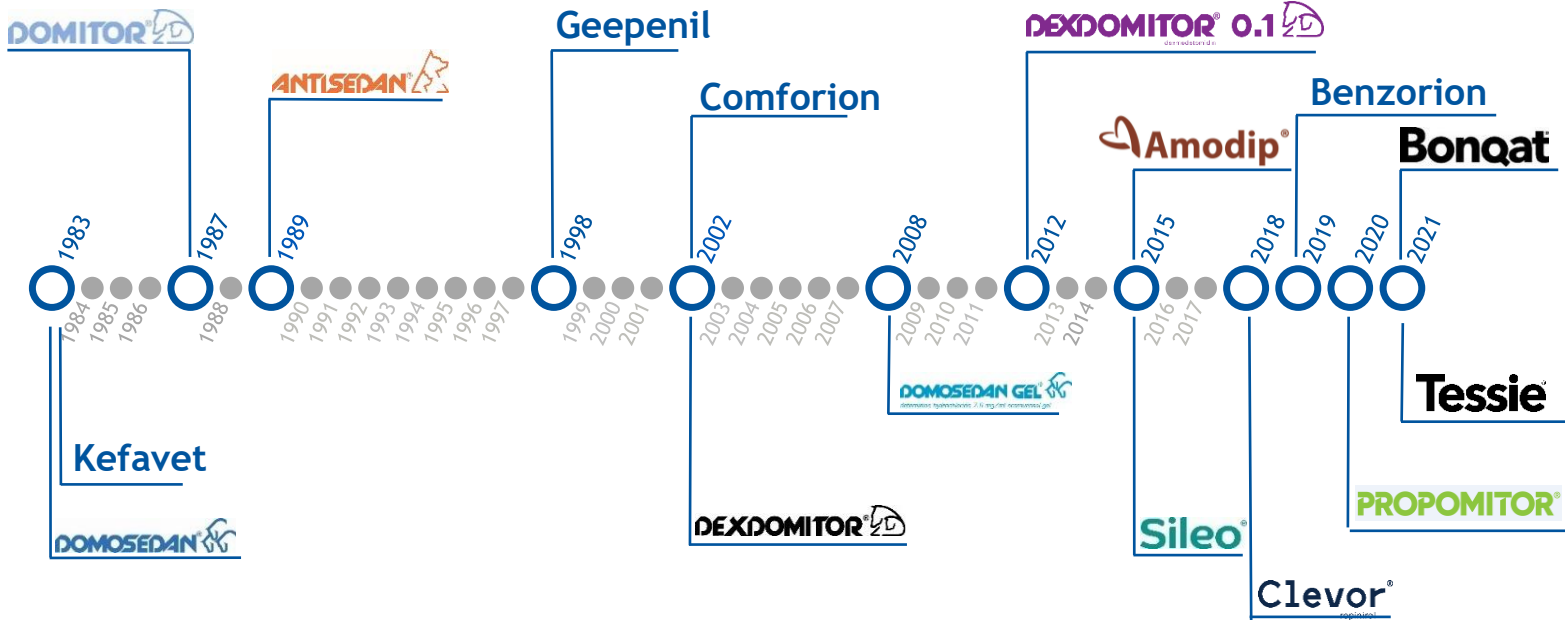


Tutkimus ja kehitys

# Orionin keskeiset lääkeinnovaatiot ihmiskäyttöön



# Orion Eläinlääkkeet - tärkeimmät omat rekisteröidyt lääkekeksinnöt



# Orionin tutkimuksen ja kehityksen painopisteet



## Alkuperälääkkeet

- Neurologiset sairaudet (ml. harvinaissairaudet)
- Onkologia eli syöpäsairaudet
- Hengityselinten sairaudet (kuivajauheinhalaattori-laittealustat)



## Eläinlääkkeet

- Orion hyödyntää alkuperälääkkeiden tutkimus- ja kehitystyötä uusien eläinlääkkeiden kehittämiseen



## Fermion

- Lääkeaineet Orionin alkuperälääkkeisiin
- Generiset lääkeaineet
- Kehitys muille lääkeyhtiöille

# Yhdessä voimme saavuttaa enemmän T&K:ssa

## Tutkimus

Kohteen  
tunnistus  
ja validointi

8–24 kk

Lääkeaine-  
molekyylin  
löytäminen

12–24 kk

Johtolanka-  
molekyylin  
optimointi

18–36 kk

Lääkekandidaatin  
valinta  
pre-kliininen  
kehitys  
12–24 kk

## Alkuvaiheen kehitys

Faasi I

12–14 kk

Faasi II

12–36 kk

Faasi III

18–48 kk

## Loppuvaiheen kehitys

Yhteistyö kumppanien kanssa

Yhteistyö kumppanien kanssa



## Neurologiset sairaudet

- Kipu
- Neurodegeneratiivinen proteinopatia
- Neurologiset geneettiset häiriöt

## Syöpätutkimus eli onkologia

- Immuno-onkologia
- Syöpägenomiikka ja solusignalointi
- Vasta-aine-lääke-konjugaatit

## Discovery Sciences

- Uudet hoitomuodot
- Mikrobiomit
- Discovery Technologies

# Neurologiset sairaudet

## Tutkimusalueet



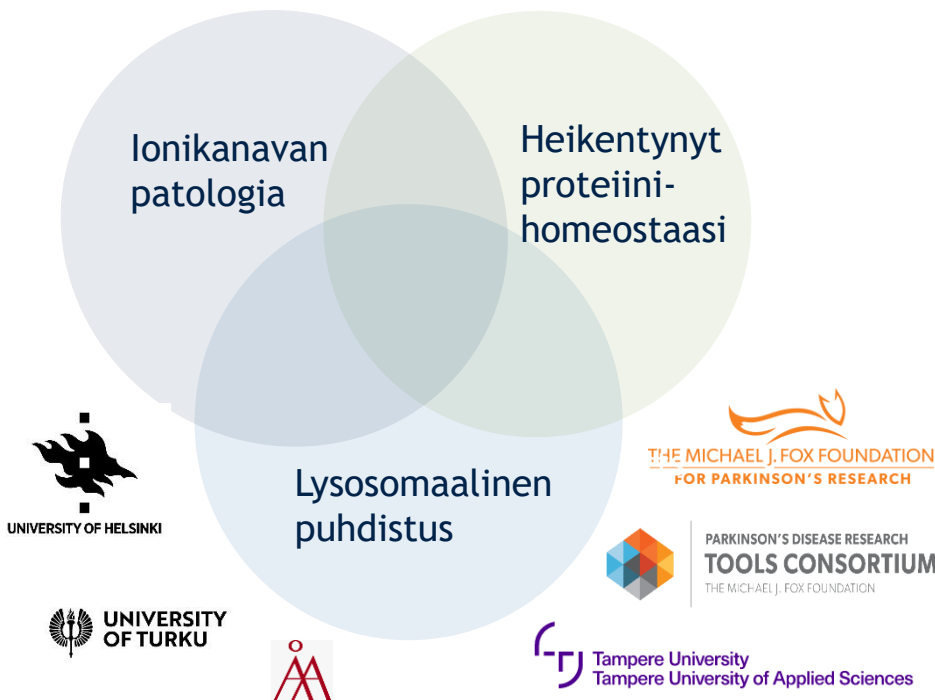
Kipu - Ionikanavat ja neuro-immuuni-vuorovaikutus



Neurodegeneratiivinen proteinopatia - Patologinen proteiinien aggregaatio ja puhdistus



Neurologiset geneettiset häiriöt - Harvinaiset lysosomaaliset kertymäsairaudet ja epilepsiat



# Syöpätutkimus eli onkologia

## Tutkimusalueet

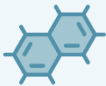


### Immuno-onkologia

- FiCAR T -soluhoito
- 2. sukupolven immuno-onkologian hoidot



### Syöpägenomiikka ja solujen signaointi



### Vasta-aine-lääke-konjugaatit



AURIGENE

Accelerating Discovery



Finnish Red Cross  
Blood Service



Sai

FiCAR T-  
soluhoito

DNA:n  
korjaus

Solujen  
signaointi



ABZENA



# Discovery Sciences

## Tutkimusalueet



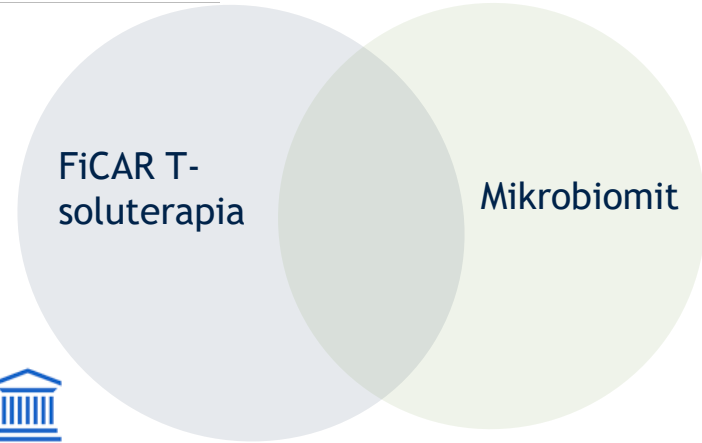
Uudet hoitomuodot  
 • Solu- ja geeniterapia



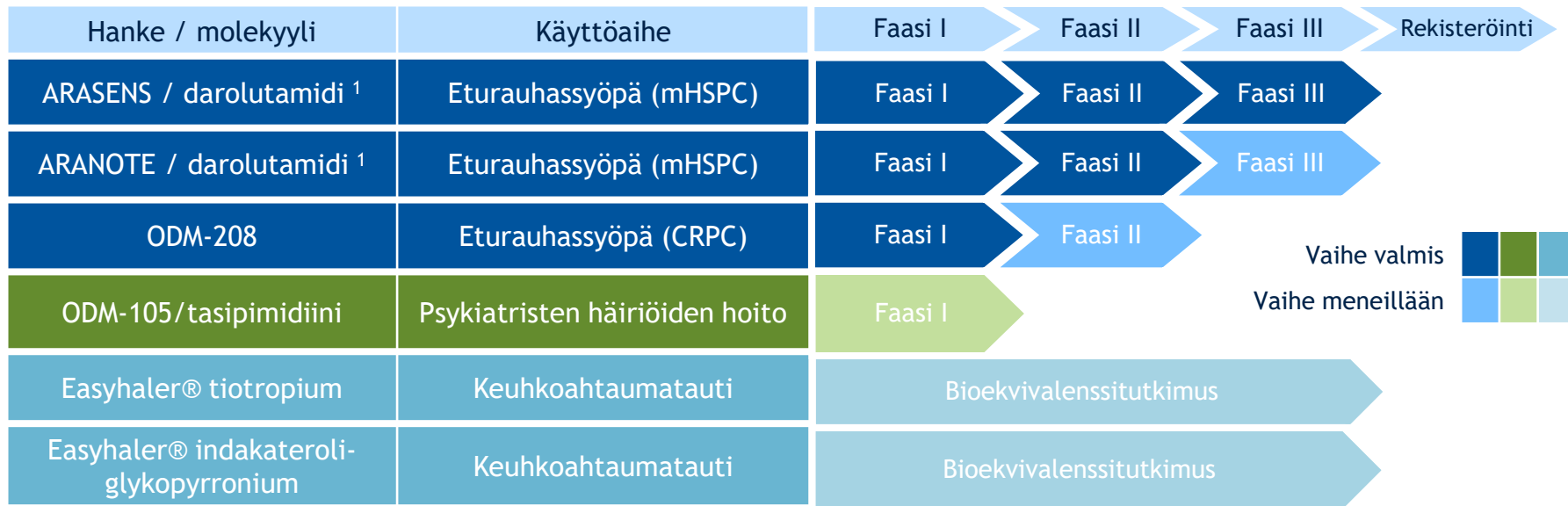
Mikrobiomit



Discovery Technologies



# Orionin keskeiset kliiniset lääkekehityshankkeet



Onkologia    Neurologia    Hengityselinsairaudet

**Muutokset vs. Q3 2021:**

- ARASENS Faasi III -tutkimus saatu päätökseen
- ODM-209:n kehitys lopetettu, koska ODM-208 valittu edelleen kehitettäväksi molekyyliksi

<sup>1</sup> Yhteistyössä Bayerin kanssa

# ARASENS & ARANOTE -tutkimusten tavoitteena darolutamidin käyttöaiheen laajennus levinneeseen hormonisensitiiviseen eturauhassyöpään

Tutkimus	Kohdepotilaat	Hoitoyhdistelmä	Päämuuttuja	Status	Valmistuu arviolta
ARASENS	mHSPC	Darolutamidi + ADT + dosetakseli (kemoterapia)	Kokonaiselinaika	Päämuuttuja saavutettu	
ARANOTE	mHSPC	Darolutamidi + ADT	Radiologinen etenemismvapaa elinaika	Potilasrekrytointi meneillään	Q1 2024

# Eturauhassyöpä lukuina (GLOBOCAN 2020)

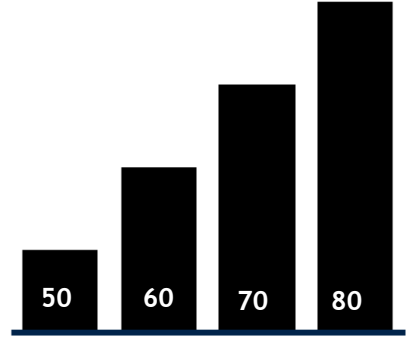
## 2.

yleisin syöpä  
miehillä  
maailmanlaajuisesti



## 5.

yleisin syövästä  
johtuva kuolinsyy  
miehillä



## 1,4

miljoonalla  
miehellä  
diagnosoitiin  
eturauhassyöpä

## 375 000

kuolemantapausta

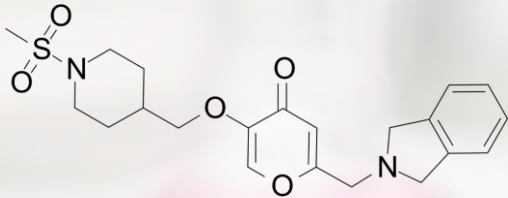


## 50+

Sairastuneet  
pääosin yli 50-  
vuotiaita, riski  
kasvaa iän myötä

# ODM-208: CYP11A1-estäjä levinnyttä kastraatioresistenttiä eturauhassyöpää (mCRPC) sairastavien potilaiden hoitoon

## ODM-208



Laatuaan ensimmäinen suun kautta otettava molekyyli estämään kaikkien steroidihormonien ja niiden esiasteiden synteesiä, joka voi välittää androgeenireseptorien signalointia ja siten edistää kasvaimen kasvua.

## Kohdepotilaat



Eturauhassyöpäpotilaat, joiden syöpä on tullut vastustuskykyiseksi tavanomaisille hormonaalisille hoidoille.



Mahdolliset muut käyttöaiheet: rintasyöpä, kohdun limakalvon syöpä



Vastuullisuus on osa Orionin missiota

# Vastuullisuusohjelman teemat



## Potilas- turvallisuus aina etusijalla



Jo sata vuotta olemme laittaneet potilaan turvallisuuden etusijalle, ja se on edelleen päivittäisen työmme tärkein ydin.

Olemme merkittävä lääkesaatavuuden varmistaja - myös kriisin sattuessa.



## Aktiivinen työ ympäristön puolesta



Haluamme kiivetä ympäristöasioissa alamme huipulle.

Nostamme jatkuvasti rimaa ympäristö- ja ilmastovastuussa ja kiritämme myös muita toimijoita siihen.

Olemme vakaasti matkalla kohti oman toimintamme hiilineutraaliutta 2030.



## Huolenpito hyvinvoinnin huippuosajista



Pidämme huolta orionilaisista - asiakkaan eteen koko sydämensä ja osaamisensa peliin laittavista ammattilaisista.

Työympäristömme on innostava. Haluamme ihmisten voivan hyvin.



## Eettisyys työn ytimessä



Noudatamme korkeita eettisiä standardeja ja toimimme vastuullisesti kaikissa tilanteissa.

Rakennamme kestäväää ja läpinäkyvää liiketoimintaa yhdessä kumppaneidemme kanssa.

# Orionin vastuullisuusohjelma ja mittareita 2021



Potilasturvallisuus aina etusijalla



Aktiivinen työ ympäristön puolesta



Huolenpito hyvinvoinnin huippuosajista



Eettisyys työn ytimessä



Lääke-  
liiketoiminnan  
asiakasvalitukset

**65**

Ppm (76)



Orionin  
toteuttamat GxP-  
tarkastukset\*

**256**

(141)



Kasvihuone-  
kaasupäästöt  
(scope 1&2)

**20 563**

tCO2e (18 611)



Energiatehokkuus-  
ohjelman säästö-  
tavoitteesta  
saavutettu

**114 %**

(53 %)



Työtapaturma-  
taajuus

**4,8**

LTIF 1 (3,6)



Code of Conduct-  
koulutukseen  
osallistuneet

**653**

(3 410)

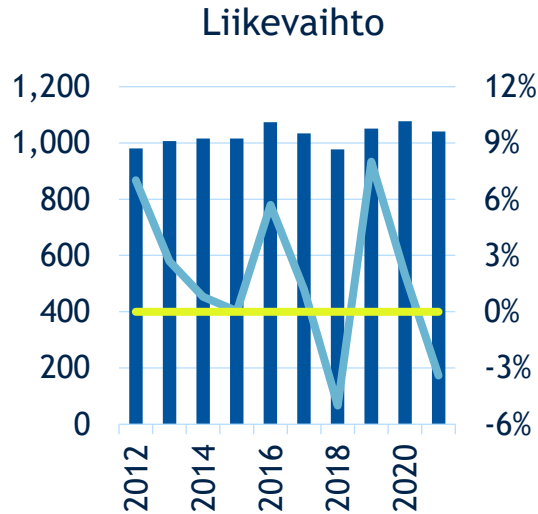
\* Hyvien käytäntöjen  
(Good Practices, GxP) tarkastukset.



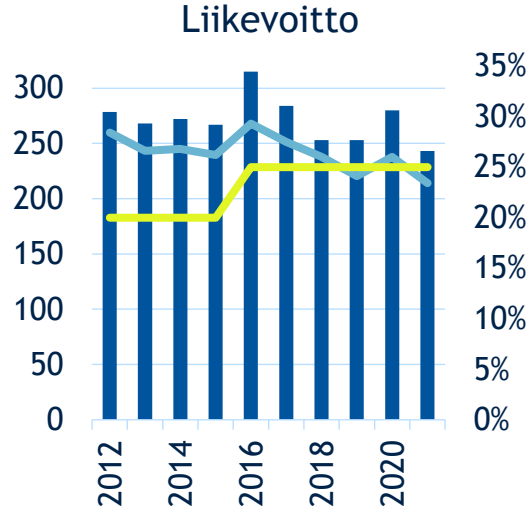


Liitteet

# Orionin kehitys taloudellisiin tavoitteisiin nähden



■ Liikevaihto, MEUR  
— Kasvu-%  
— Kasvu-% tavoite >0



■ Liikevoitto, MEUR  
— Liikevoittoprosentti  
— Tavoitetaso



■ Osakekohtainen osinko, EUR  
— Tavoite: osinko vähintään

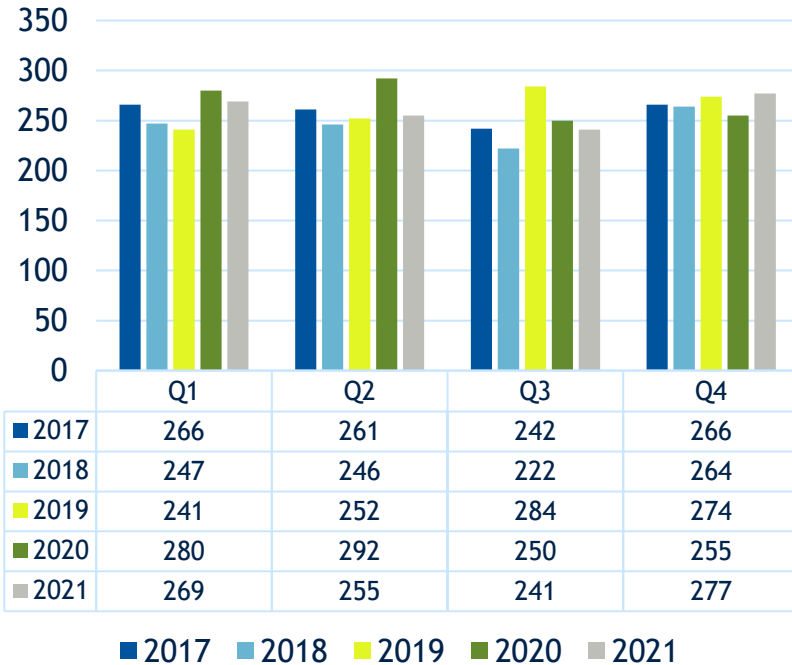
\* 2016: sisältää EUR 0.20 juhlaosingon

\*\* Hallituksen osinkoesitys

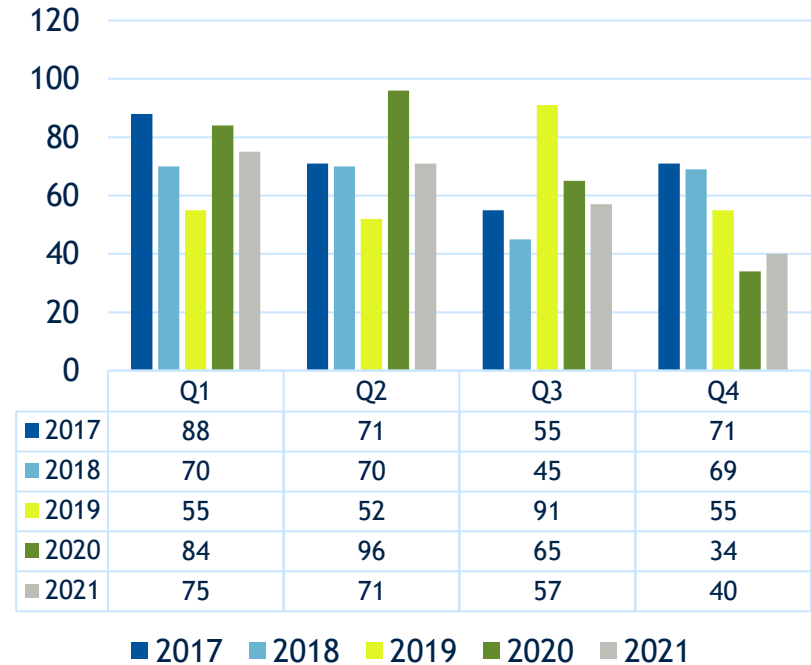
Vuonna 2018 myyty Orion Diagnostica Oy ei sisälly lukuihin vuodesta 2017 alkaen.

# Liikevaihto ja -voitto vuosineljänneksittäin (MEUR)

## Liikevaihto

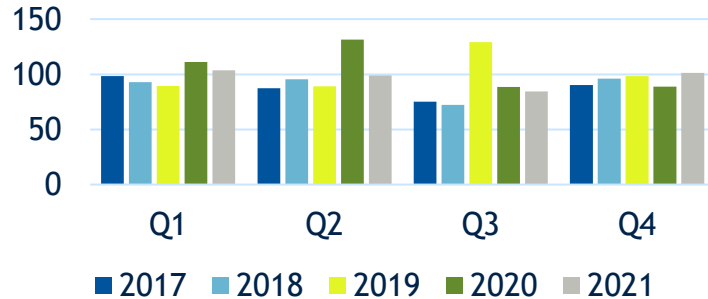


## Liikevoitto

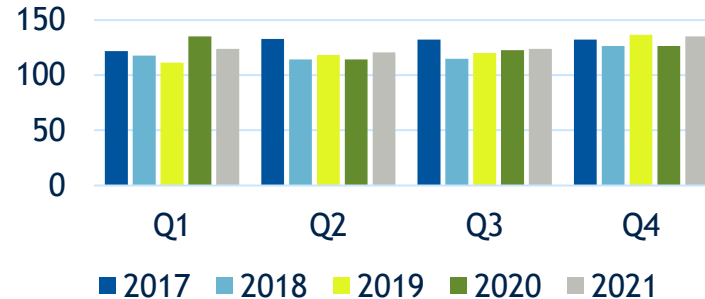


# Yksiköiden liikevaihto vuosineljänneksittäin (MEUR)

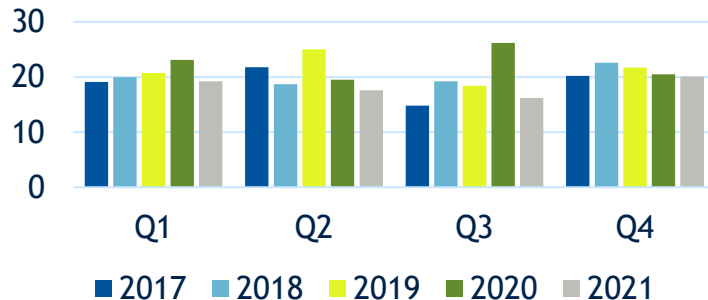
## Alkuperälääkkeet



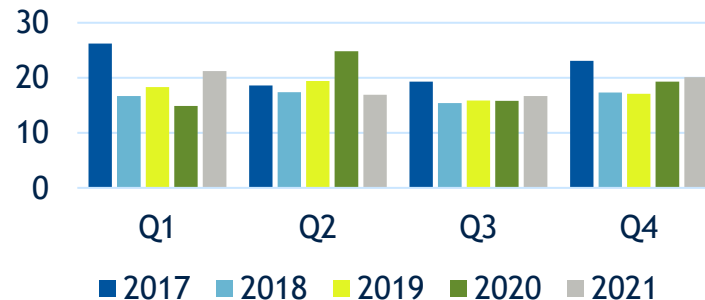
## Erytistuotteet



## Eläinlääkkeet



## Fermion ja sopimusvalmistus



# Avainluvut

Orionin avainluvut	2017	2018	2019	2020	2021	Muutos vs. 2020
Liikevaihto, MEUR	1 033,6	977,5	1 051,0	1 078,1	1 041,0	-3,4 %
Käyttökate (EBITDA)	323,6	293,9	308,9	336,5	289,1	-14,1 %
Liikevoitto, MEUR	284,1	252,8	252,8	280,1	243,3	-13,1 %
Voitto ennen veroja, MEUR	277,7	248,4	250,8	278,3	242,3	-12,9 %
T&K kulut, MEUR	99,1	104,0	119,3	123,2	117,7	-4,5 %
Omavaraisuusaste, %	64,6 %	68,8 %	76,7 %	66,7 %	68,1 %	
Nettovelkaantumisaste (gearing), %	-1,9 %	-17,1 %	-17,8 %	-25,4 %	-14,5 %	
Sijoitetun pääoman tuotto, %	36,2 %	44,3 %	29,9 %	34,8 %	28,8 %	
Oman pääoman tuotto verojen jälkeen, %	34,2 %	45,5 %	25,8 %	29,1 %	26,2 %	
Osakekohtainen tulos, EUR	1,56	1,40	1,43	1,56	1,38	-11,9 %
Korolliset nettovelat	-12,7	-132,1	-139,1	-185,8	-108,3	-41,8 %
Osakekohtainen rahavirta ennen rahoituseriä, EUR	1,09	2,32	1,68	1,85	0,96	-47,8 %
Osakekohtainen osinko, EUR	1,45	1,50	1,50	1,50	1,50*	

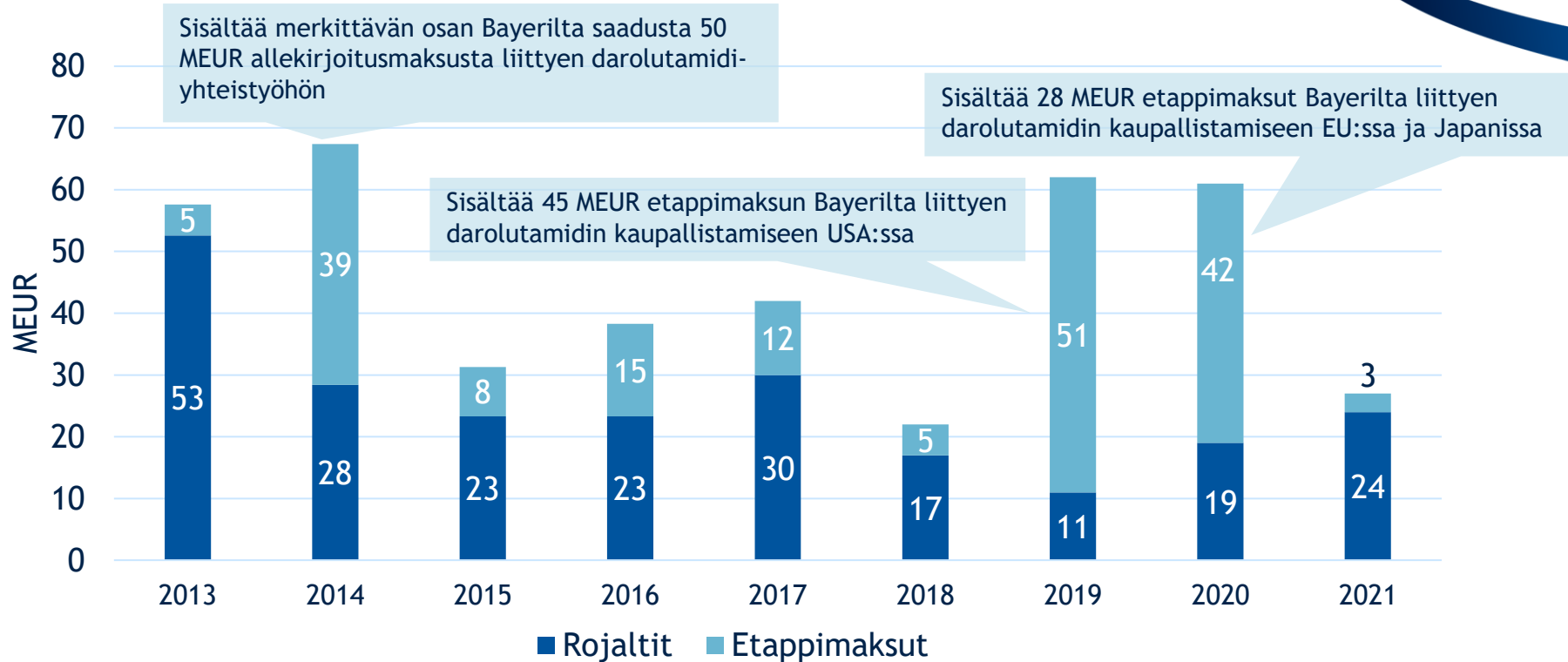
\* sisältää sekä jatkuvat että lopetettut (Orion Diagnostica Oy) toiminnot

\* Hallituksen osinkoehdotus

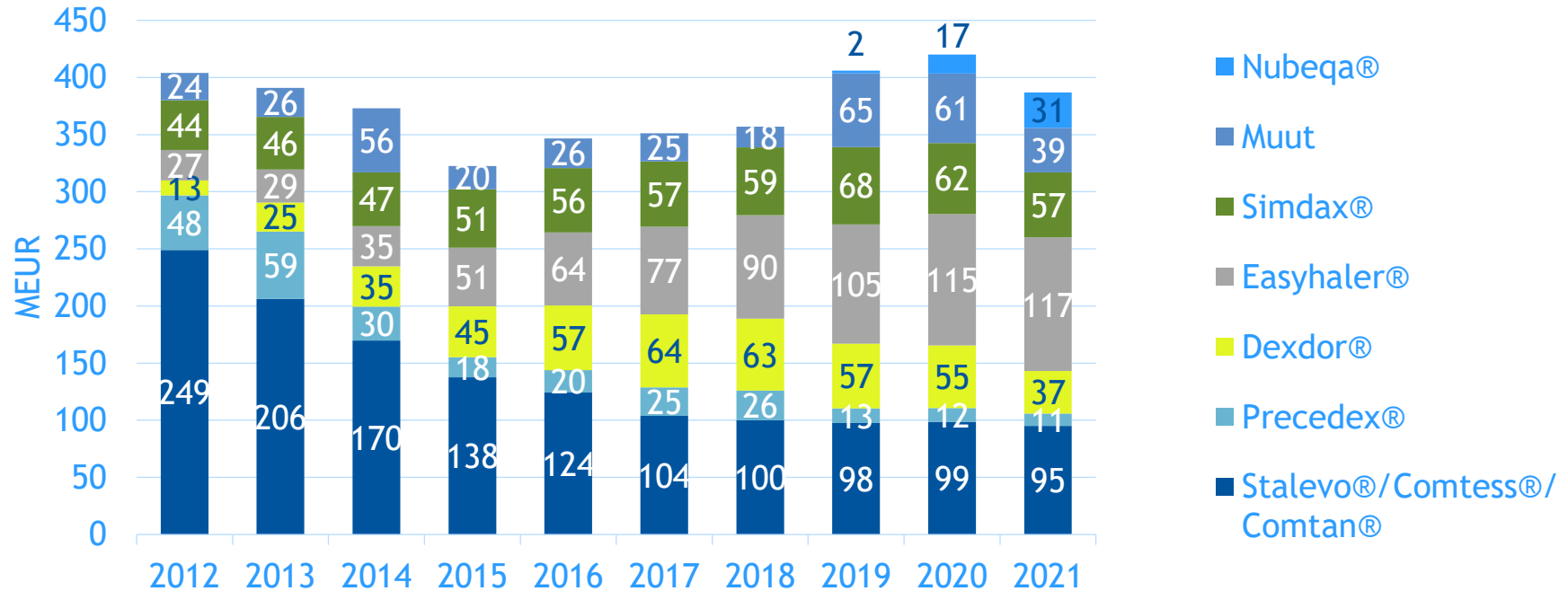
# Tuloslaskelma

MEUR	2017	2018	2019	2020	2021	Muutos vs. 2020
Liikevaihto	1 033,6	977,5	1 051,0	1 078,1	1 041,0	-3,4 %
Myytyjen suoritteiden kulut	-417,6	-387,9	-417,6	-434,4	-447,5	+3,0 %
Bruttokate	616,0	589,6	633,4	643,7	593,5	-7,8 %
Liiketoiminnan muut tuotot ja kulut	4,9	5,5	2,2	5,4	6,4	+18,2 %
Myynnin ja markkinoinnin kulut	-188,9	-195,3	-215,7	-204,3	-191,0	-6,5 %
T&K-kulut	-99,1	104,0	-119,3	-123,2	-117,7	-4,5 %
Hallinnon kulut	-48,8	-43,0	-47,8	-41,6	-47,9	+15,2 %
Liikevoitto	284,1	252,8	252,8	280,1	243,3	-13,1 %
Voitto ennen veroja	277,7	248,4	250,8	278,3	242,3	-12,9 %
Tilikauden voitto jatkuvista toiminnoista	219,1	197,3	200,4	219,9	193,8	-11,9 %
Tilikauden voitto lopetetuista toiminnoista	7,0	132,9				
Tilikauden voitto	226,0	330,3	200,4	219,9	193,8	-11,9 %

# Rojaltit ja etappimaksut



# Alkuperälääkkeiden myynnin kehitys



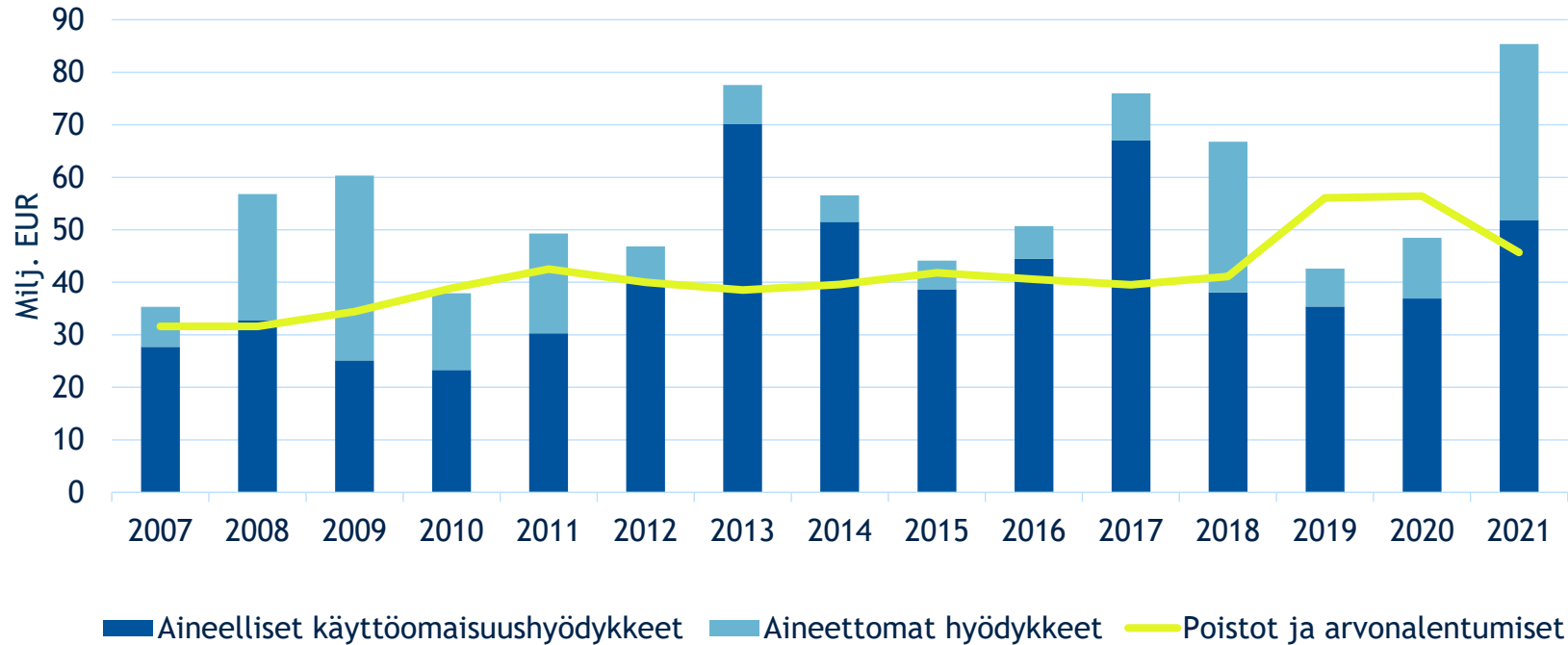


## Tase

MEUR	12/21	12/20	Muutos %
<b>Pitkäaikaiset varat yhteensä</b>	<b>423,7</b>	371,8	+14,0 %
Vaihto-omaisuus	265,2	258,1	+2,8 %
Myyntisaamiset	174,8	157,4	+11,1 %
Muut saamiset	33,6	33,9	-1,1 %
Rahavarat ja rahamarkkinasijoitukset	216,7	294,4	-26,4 %
<b>Lyhytaikaiset varat yhteensä</b>	<b>690,3</b>	743,7	-7,2 %
<b>Varat yhteensä</b>	<b>1 114,0</b>	1 115,6	-0,1 %

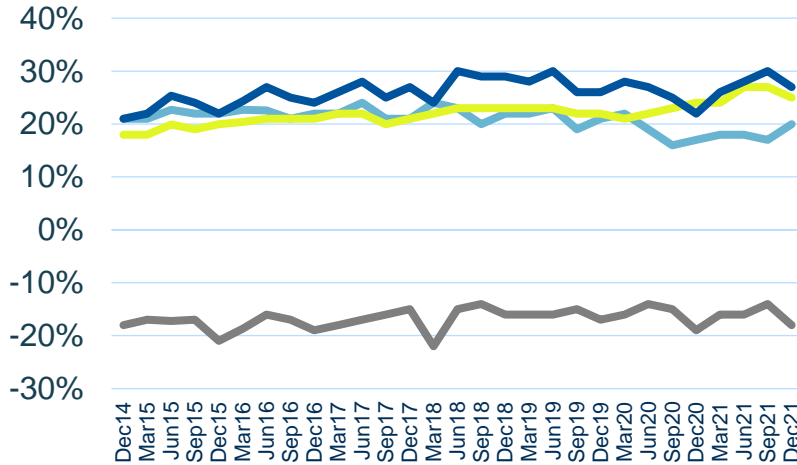
MEUR	12/21	12/20	Muutos %
<b>Oma pääoma yhteensä</b>	<b>747,9</b>	731,3	+2,3 %
Pitkäaikaiset korolliset velat	104,7	105,5	-0,8 %
<b>Pitkäaikaiset velat yhteensä</b>	<b>156,9</b>	170,1	-7,8 %
<b>Lyhytaikaiset velat yhteensä</b>	<b>209,2</b>	214,1	-2,3 %
<b>Velat yhteensä</b>	<b>366,1</b>	384,2	-4,7 %
<b>Oma pääoma ja velat yhteensä</b>	<b>1 114,0</b>	1 115,6	-0,1 %

# Investoinnit



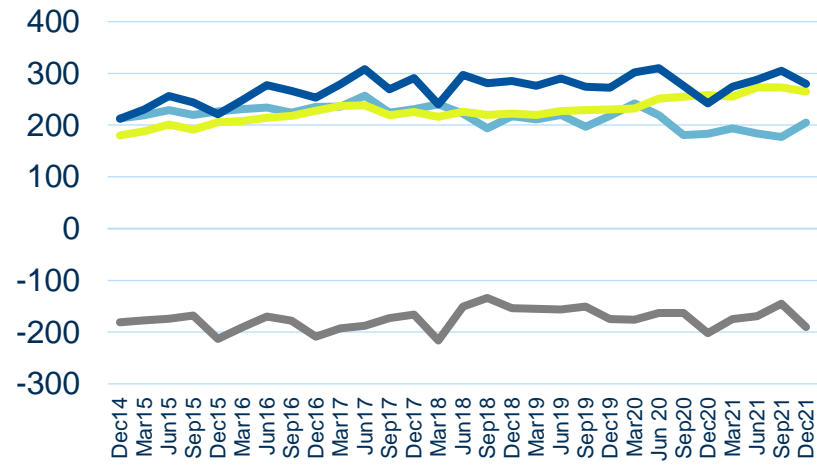
# Nettokäyttöpääoman kehitys

% liikevaihdosta



- Saatavat
- Vaihto-omaisuus
- Lyhytaikaiset korottomat velat
- Nettokäyttöpääoma

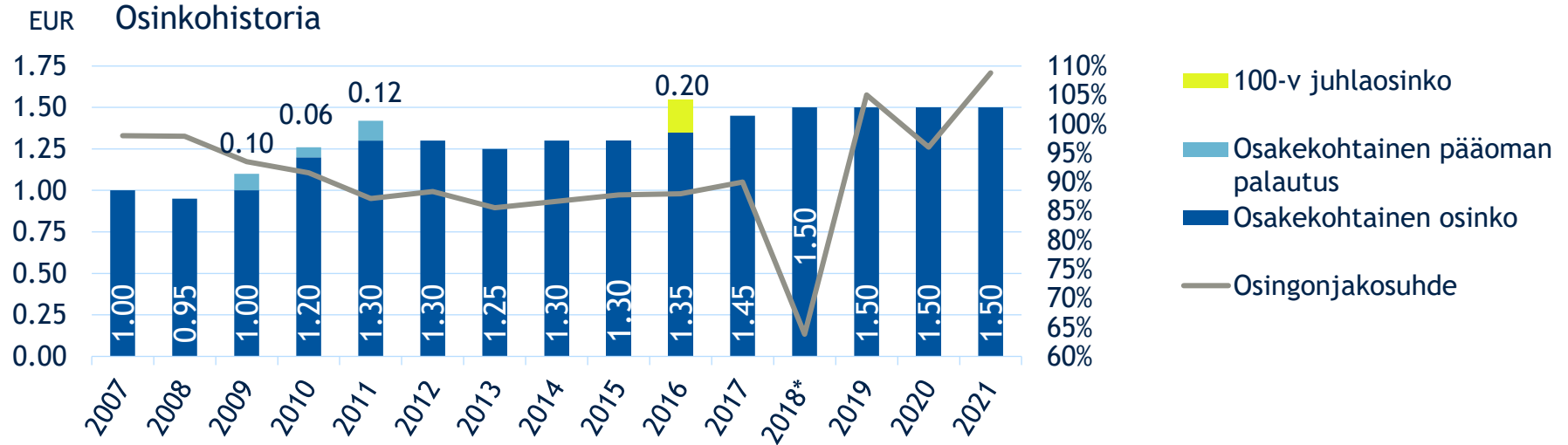
MEUR



- Saatavat
- Vaihto-omaisuus
- Lyhytaikaiset korottomat velat
- Nettokäyttöpääoma

# Osinkopolitiikka ja osinkohistoria

- Orion ottaa osingonjaossaan huomioon yhtiön jakokelpoisten voittovarojen lisäksi taloudellisten tavoitteiden saavuttamisen vaatimat keskipitkän ja pitkän aikavälin investointi- ja muut rahoitustarpeet.



\* Muutos osingonjakosuhteessa johtuu korkeammasta osakekohtaisesta tuloksesta (EUR 2,35), joka selittyy Orion Diagnostican myynnillä

\*\* Hallituksen osinkoehdotus

# Easyhaler® - erilaisia hoitovaihtoehtoja astmaan ja keuhkohtaumatautiin samalla laiteteknologialla

- Easyhaler® on Orionin kehittämä kuivajauheinhalaattori
- Easyhaler®-laitteeseen on kehitetty kuivajauhemuotoisia formulaatioita geneerisistä lääkeaineista:
  - salbutamoli, beklometasoni, budesonidi, formoteroli, salmeteroli ja flutikasoni
- Tärkeimmät hyödyt:
  - Tarkka ja tasainen annostelu
  - Helppo opettaa, oppia ja käyttää
  - Laaja tuotevalikoima





## Tulevia tapahtumia

Varsinainen yhtiökokous suunniteltu pidettäväksi	23.3.2022
Osavuositarkastus 1-3/2022	28.4.2022
Puolivuositarkastus 1-6/2022	15.7.2022
Osavuositarkastus 1-9/2022	20.10.2022



## Sijoittajasuhteet

**Jari Karlson**  
Talousjohtaja  
jari.karlson@orion.fi  
010 426 2883

**Tuukka Hirvonen**  
Head of Investor Relations  
tuukka.hirvonen@orion.fi  
010 426 2721

**Paula Bäck**  
Executive Assistant  
(tapaamispyynnöt)  
paula.back@orion.fi  
010 426 3011

[www.orion.fi/sijoittajat](http://www.orion.fi/sijoittajat)  
[twitter.com/OrionCorplR](https://twitter.com/OrionCorplR)