



Orion - Sijoittajaesitys



Vastuuvapauslauseke

Tämä esitys sisältää tulevaisuutta koskevia lausumia, jotka sisältävät riskejä ja epävarmuustekijöitä. Nämä lausumat eivät perustu historiallisiin tosiasioihin, vaan viittaavat yhtiön toimintoihin tai taloudelliseen tulokseen tulevaisuudessa. Lausumiin sisältyy ilmaisuja tulevaisuuden strategioista ja niiden hyöty- ja tuotto-odotuksista.

Lausumiin liittyy riskejä ja epävarmuustekijöitä. Toteutuvat tulokset saattavat poiketa olennaisesti tässä lausutuista olettamuksista, johtuen lukuisista eri tekijöistä, mukaan lukien myös mahdollisuus, että Orion päättää olla toteuttamatta esitettyjä strategioita, tai että strategioihin perustuvia odotuksia ei saavuteta. Orion ei ole velvollinen myöhemmin päivittämään tai korjaamaan tämän esityksen sisältämää informaatiota.

Kaikki esityksen luvut on pyöristetty, minkä vuoksi yksittäisten lukujen summa saattaa poiketa esitetystä summaluvusta.

Orion tänään – hyvinvointia rakentamassa vuodesta 1917



Monipuolinen lääkeyhtiö



T&K-fokus **kivussa**
ja **onkologiassa**



~**3 700** työntekijää



Toimintoja yli **35**
maassa



Liikevaihto¹ **1 542** milj. EUR
Liikevoitto¹ **417** milj. EUR



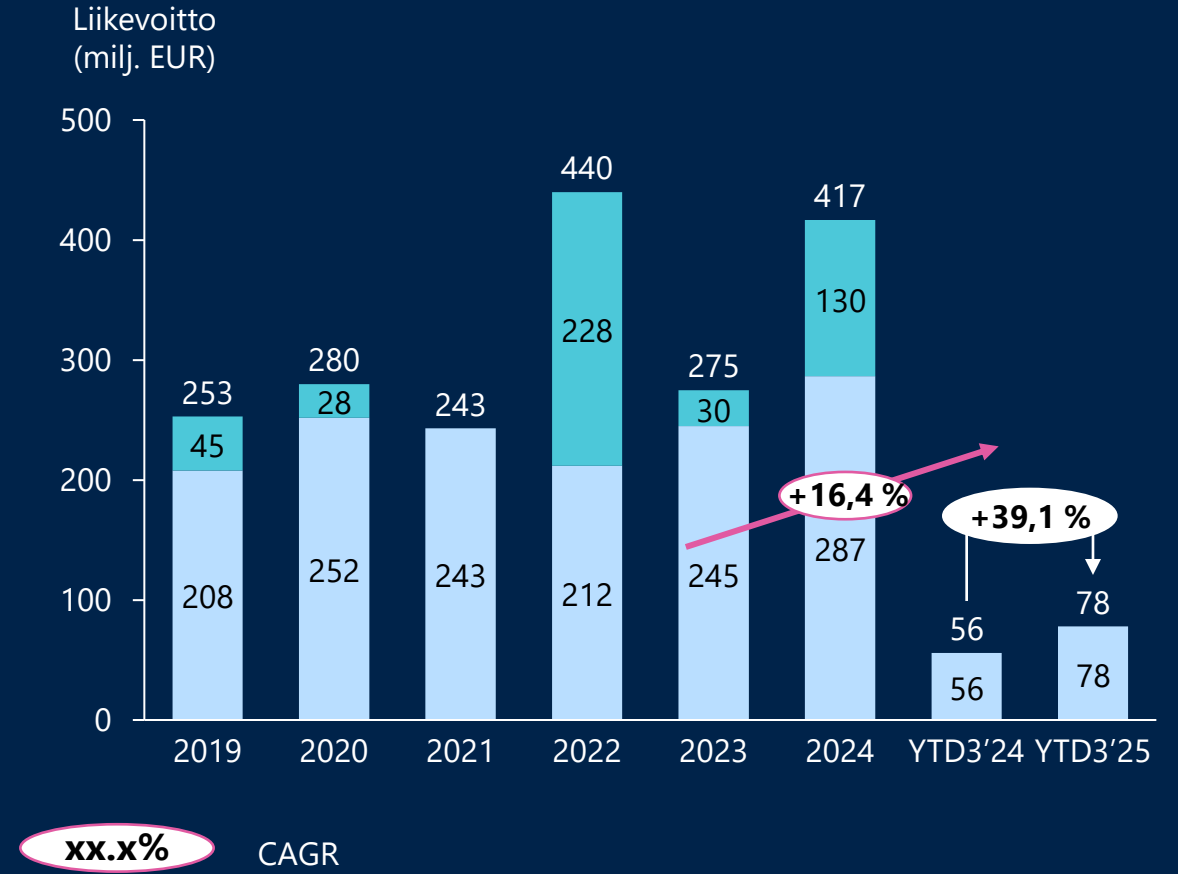
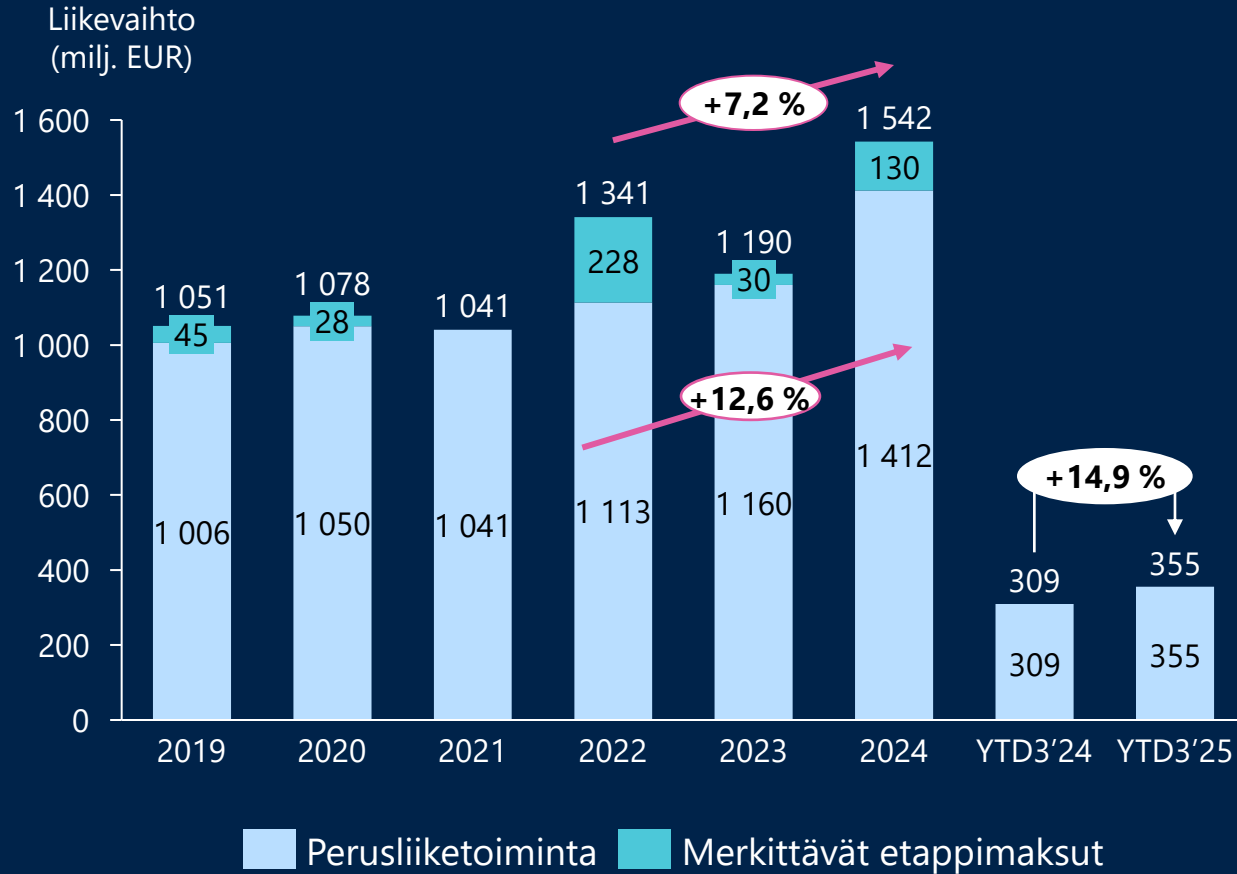
Vaikutamme miljoonien
ihmisten elämään

Monipuoliset ja tasapainoiset liiketoimintomme

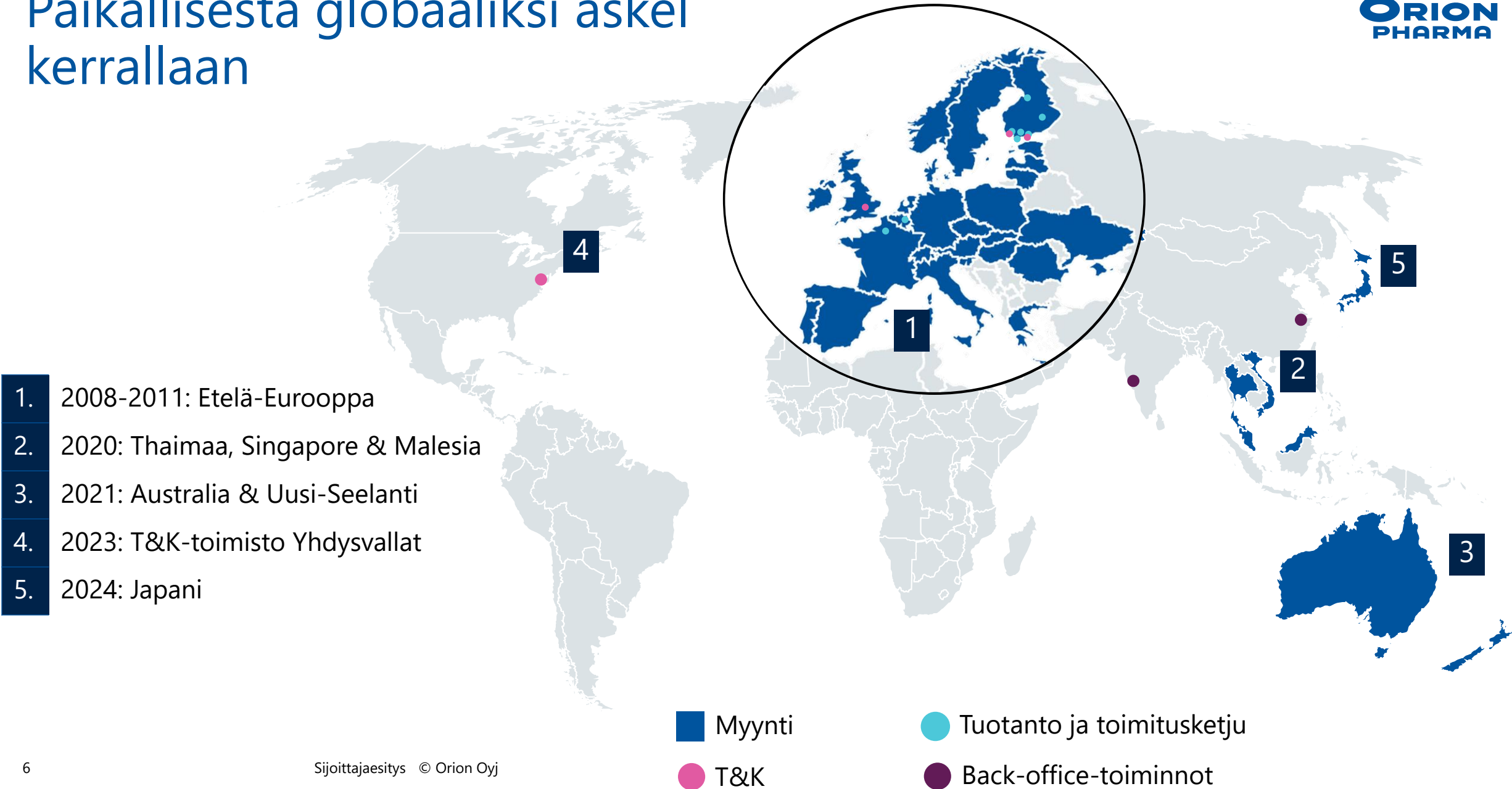
	Innovative Medicines	Branded Products	Generics and Consumer Health	Animal Health	Fermion
Nostoja tuotteista	 NUBEQA™ (darolutamide) 300 mg tablets	Keuhkosairaudet Keskushermosto Naisten terveys	300+ tuotetta	Lemmikit & tuotantoeläimet	Vaikuttavat aineet ja sopimusvalmistus
Maantiede	Globaali	Eurooppa & APAC	Pohjoismaat & Itä-Eurooppa	Globaali	Globaali
Liikevaihto vuonna 2024¹	395 MEUR (+93%)	287 MEUR (+10%)	528 MEUR (+2%)	128 MEUR (+23%)	72 MEUR (-2%)
Osuus liikevaihdosta	28%	20%	37%	9%	5%

¹Ilman merkittäviä etappimaksuja, kasvu vs. 2023

Vahva tuloshistoria, uusi kasvun aika alkanut

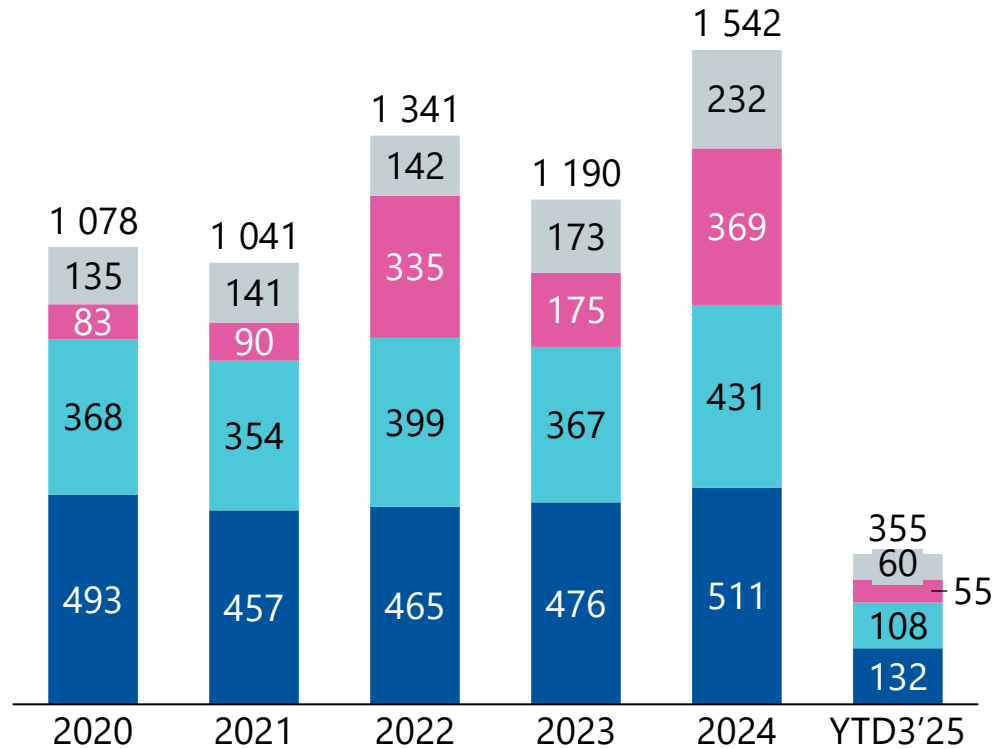


Paikallisesta globaaliksi askel kerrallaan

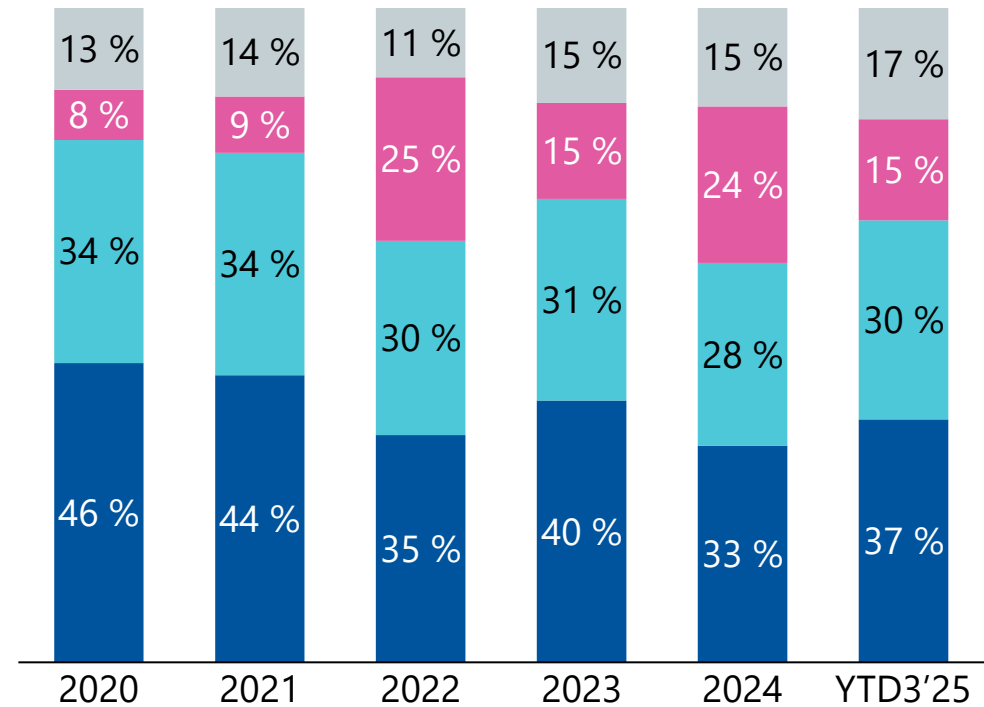


Liikevaihto tulee nyt tasaisemmin eri alueilta

Liikevaihdon jakauma, milj. EUR



Liikevaihdon jakauma, %

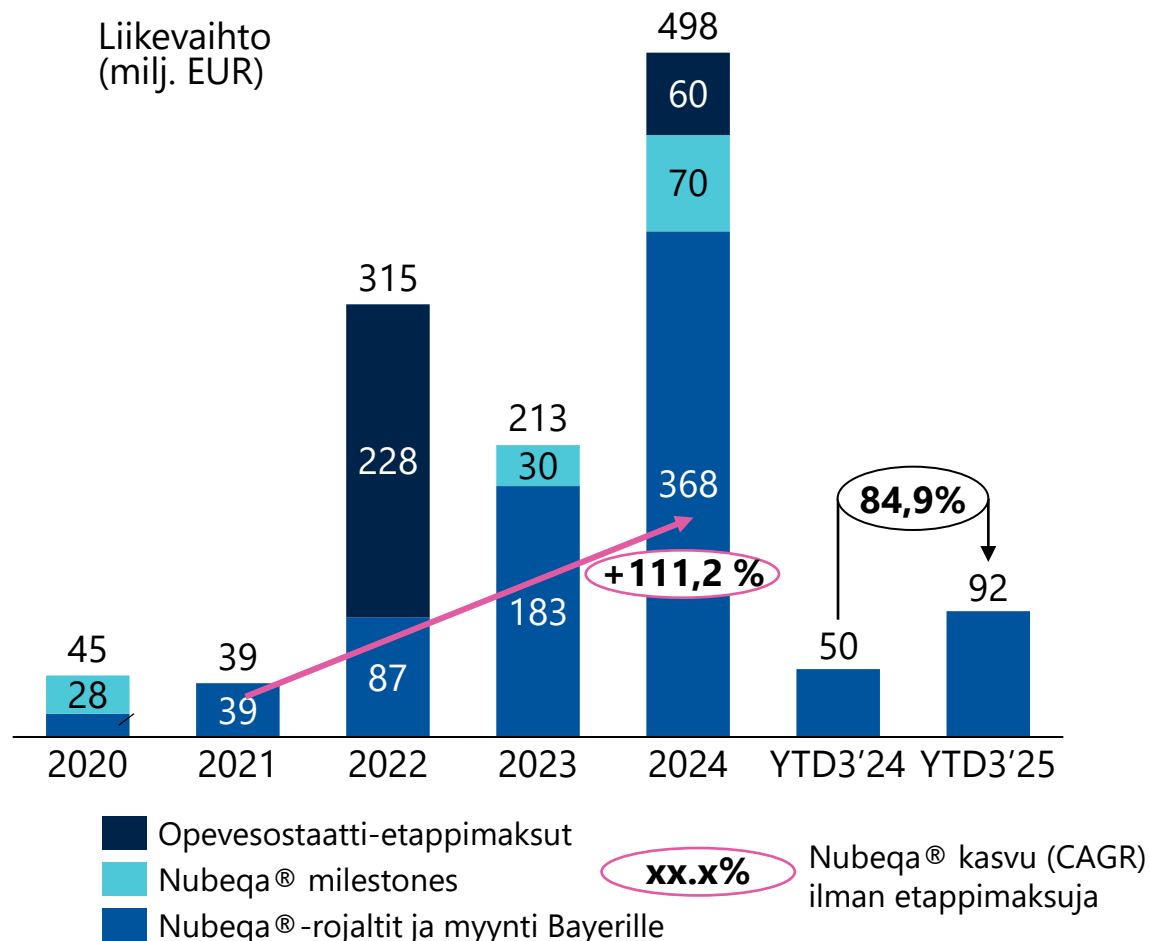


■ Pohjoismaat
 ■ Muu Eurooppa
 ■ Pohjois-Amerikka
 ■ Muu maailma

Innovative Medicines: Nubeqa® ja opevesostaatti tärkeimmät kasvuajurit lyhyellä ja keskipitkällä aikavälillä



Liikevaihto (milj. EUR)



Kumppani



Kumppani



Vuosittain porrastettu rojalti
Vuotuinen ka. nyt >20%, jos
markkinmyynti yli 3 mrd.
EUR, vuotuinen ka. olisi
>25%

180 milj. EUR myyntietappi-
maksu toteutuu arviolta
vuonna 2026e

Lanseerattu vuonna 2019

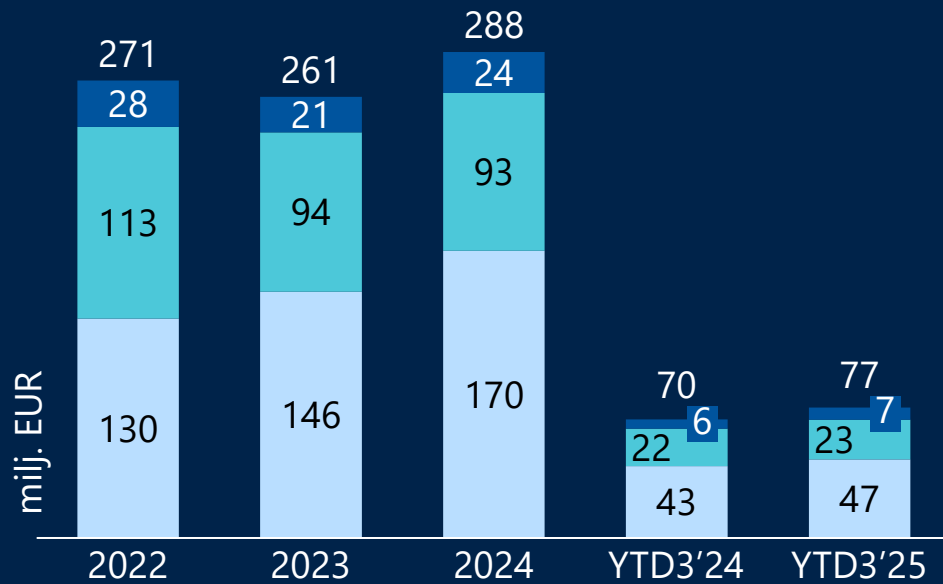
Hyväksytyt käyttöaiheet
nmCRPC & mHSPC

Vuosittain porrastettu rojalti
matalasta kaksinumeroisesta
tasosta hieman yli 20:een

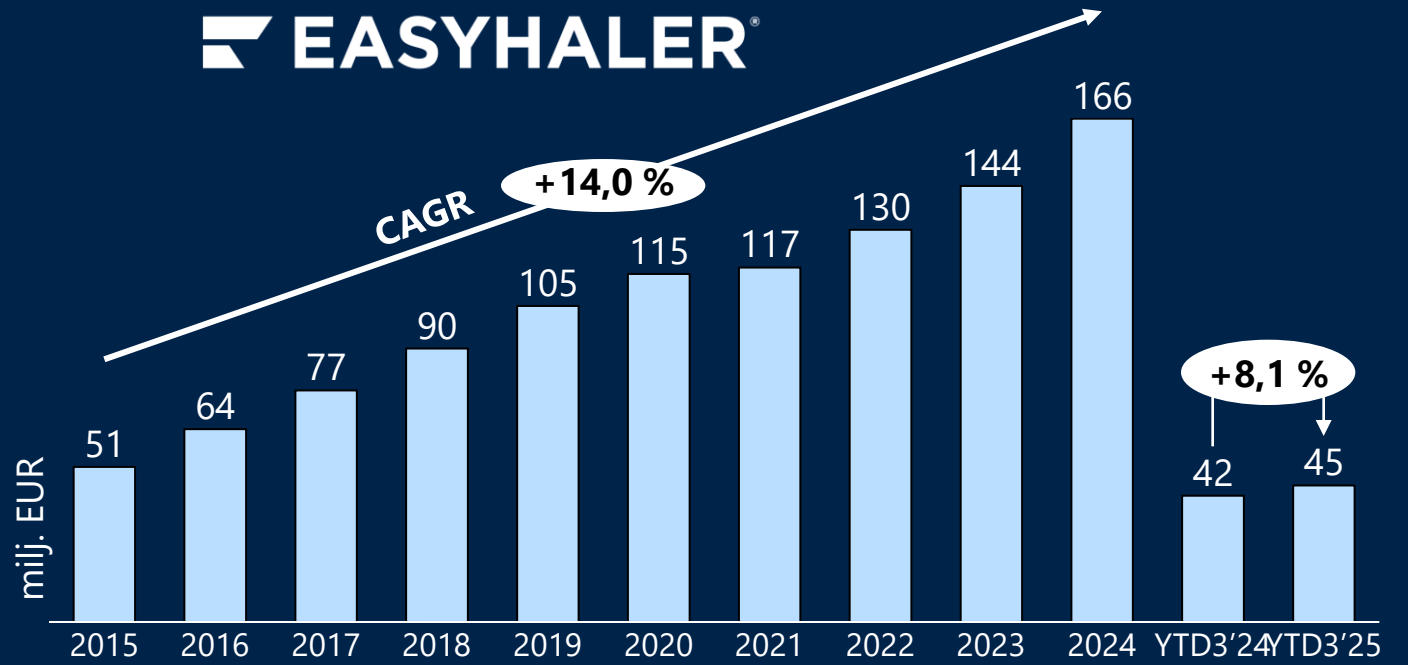
Etappimaksujen kokonais-
määrä jopa 1,63 mrd. USD

Kaksi Faasi III -tutkimusta
meneillään (mCRPC)

Branded Products rakentaa vanhojen keksintöjen päälle, Easyhaler® suunnannäyttäjä



EASYHALER®



Respiratory CNS Women's Health



Tutkimus & tuotekehitys

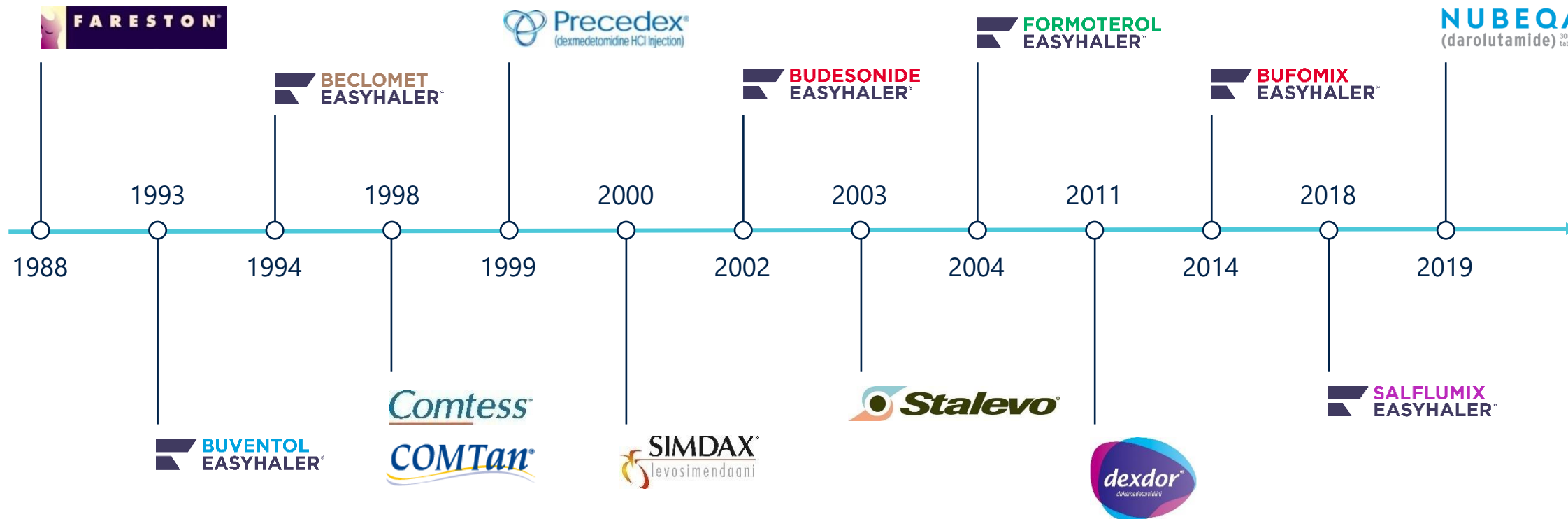


Meillä on pitkä historia innovatiivisten tuotteiden tuomisesta markkinoille



Orionin kehittämät alkuperäislääkkeet ihmisille

Nubeqa® saavutti blockbuster-aseman syyskuussa 2024



Orionin keskeiset kliiniset lääkekehityshankkeet

Kumppani	Projekti/molekyyli	Käyttöaihe	FAASI I	FAASI II	FAASI III	Rekisteröinti	
	ARANOTE / darolutamidi	Eturauhassyöpä (mHSPC)	▶				
	ARASTEP / darolutamidi	Eturauhassyöpä (BCR)	▶				
	OMAHA1 / opevesostaatti	Eturauhassyöpä (mCRPC)	▶				
	OMAHA2a / opevesostaatti	Eturauhassyöpä (mCRPC)	▶				
	CYPIDES / opevesostaatti	Eturauhassyöpä (mCRPC)	▶				
	ODM-212 (TEAD-estäjä)	Kiinteät kasvaimet	▶				
	ODM-105 / tasipimidiini	Unettomuus	▶				
	LEVEL/TNX-103 (suun kautta annosteltava levosimendaani)	PH-HFpEF	▶				

Onkologia	Kipu / neurologia	Sydän- ja verisuonitaudit
-----------	-------------------	---------------------------

Muutoksia vs. Q4 2024

- LEVEL/TNX-103 lisätty kehityshankkeisiin

Orionin keskeiset tutkimushankkeet darolutamidilla

Tutkimus ja hoitoyhdistelmä	Kohdepotilaat	Päämuuttuja ja tulokset	Keskeisiä toissijaisia muuttujia	Status
ARAMIS darolutamidi + ADT	nmCRPC	Etäpesäkkeetön elinaika piteni 22 kuukaudella riski pieneni 59 % (HR=0.41, p<0.001)	Kokonaiselinaika kuoleman riski pieneni 31 % (HR=0.69, p=0.003)	Hyväksytty
ARASENS darolutamidi + ADT + dosetakseli	mHSPC	Kokonaiselinaika kuoleman riski pieneni 32,5 % (HR=0.675, p<0.001)	Aika taudin etenemiseen kastroatioresistentiksi riski pieneni 64 % (HR=0.36, p<0,001)	Hyväksytty
ARANOTE darolutamidi + ADT	mHSPC	Radiologinen etenemisvapaa elinaika kuoleman riski pieneni 46 % (HR=0.54, p<0.0001)	Kokonaiselinaika (tutkimus kesken/tulokset raportoidaan myöhemmin)	Rekisteröinti meneillään
ARASTEP darolutamidi + ADT	BCR	Radiologinen etenemisvapaa elinaika (tutkimus kesken)	Etäpesäkkeetön elinaika Aika taudin etenemiseen kastroatioresistentiksi Kokonaiselinaika	Faasi III meneillään
Haittatapahtumien esiintyvyys ARAMIS-, ARASENS- ja ARANOTE-tutkimuksissa on ollut samankaltainen darolutamidia ja lumelääkettä saaneiden hoitoryhmien välillä				
ADT = androgeenideprivaatioterapia, tavanomainen hormonaalinen hoito nmCRPC = etäpesäkkeetön kastroatioresistentti eturauhassyöpä mHSPC = levinnyt hormonisensitiivinen eturauhassyöpä		BCR = syövän biokemiallinen uusiutuminen Darolutamidia kehitetään yhteistyössä Bayerin kanssa		

ODM-105 (tasipimidiini) – uusi hoito unettomuuteen

Miksi unettomuus? Suuri tarve innovaatioille

- Unettomuus alidiagnosoitu ja alihoidettu
- Uusia tehokkaampia ja turvallisempia lääkkeitä tarvitaan
- Muiden vaivojen, kuten kivun, yhteydessä esiintyvään unettomuuteen ei ole tutkittuja lääkevaihtoehtoja

Toimintamekanismi

- Potentti ja erittäin spesifinen α_2 -agonisti. Valikoiva α_2A -reseptorille, joka välittää suurimman osan α_2 -adrenergisistä vaikutuksista.
- Nukuttavia sekä ahdistusta ja kipua lievittäviä vaikutuksia

ODM-105 voi erottua

ODM-105 odotukset – ensimmäinen unilääke tällä toimintamekanismilla

Teho	Tuottaa virkistävän unen luonnollisella unenkuvalla
Turvallisuus	Hyvä – tätä tukee sokkoutettu data Faasi II –tutkimuksesta (meneillään)
Riski riippuvuuteen	Matala
Pitkäaikainen käyttö	Mahdollista

Faasi II –tulokset arviolta vuonna 2026

- Teho, kuten aika nukahtamiseen, unen laatu, yölliset heräämiset ja unen pituus
- Turvallisuus
- Kyselyt ja aktiivisuusmittareilla kerätty tieto unesta sekä päiväajan toimintakyvystä

ODM-212

TEAD-estäjä, jolla potentiaalia olla luokkansa paras

Toimintamekanismi

- Hippo-signalointireitti säätelee elinten kokoa ihmisillä säätelemällä solujen lisääntymistä ja kuolemaa
- Hippo-signalointireitin säätelyhäiriöt voivat johtaa kasvaimen kasvuun, etäpesäkkeisiin ja vastustuskyvyn kehittymiseen useille syöpähoidoille
- Tällaiset vaikutukset ovat seurausta YAP- ja TAZ-koaktivaattoreista riippuvaisen TEAD-transkriptiotekijän aktiivisuudesta
- ODM-212 on suun kautta otettava pienmolekyylinen, joka estää selektiivisesti kaikkia neljää TEAD-transkriptiotekijää

Kohdeindikaatiot- Suuri tarve uusille hoidoille

- **Monoterapia kiinteissä kasvaimissa**, jotka liittyvät Hippo-signalointireitin häiriöihin: esim. tietyt harvinaiset syövät, kuten EHE-sarkooma ja mesoteliooma sekä pään ja kaulan okasolusyöpä HNSCC
- **Yhdistelmä standardihoitojen kanssa YAP/TAZ-TEAD-välitteisen hoitoresistenssin estämiseksi** esim. EGFR- ja KRAS-estäjien kanssa ei-pienisoluisessa keuhkosyövässä
- Mahdollisesti yhdistettävissä kemoterapiaan ja immuno-onkologiseen hoitoon

ODM-212:lla on potentiaalia olla luokkansa paras

Teho	Näyttö kliinisestä hyödystä (kasvaimen kutistuminen) jo annoksen suurentamista koskevissa tutkimuksissa
Turvallisuus	Toistaiseksi hyvin siedetty
Farmakokinetiikka	Suotuisat ja ennustettavat PK-ominaisuudet tutkituilla annoksilla
Yhdistelmähoitopotentiali	Suotuisa profiili käytettäväksi yhdessä muiden lääkkeiden kanssa

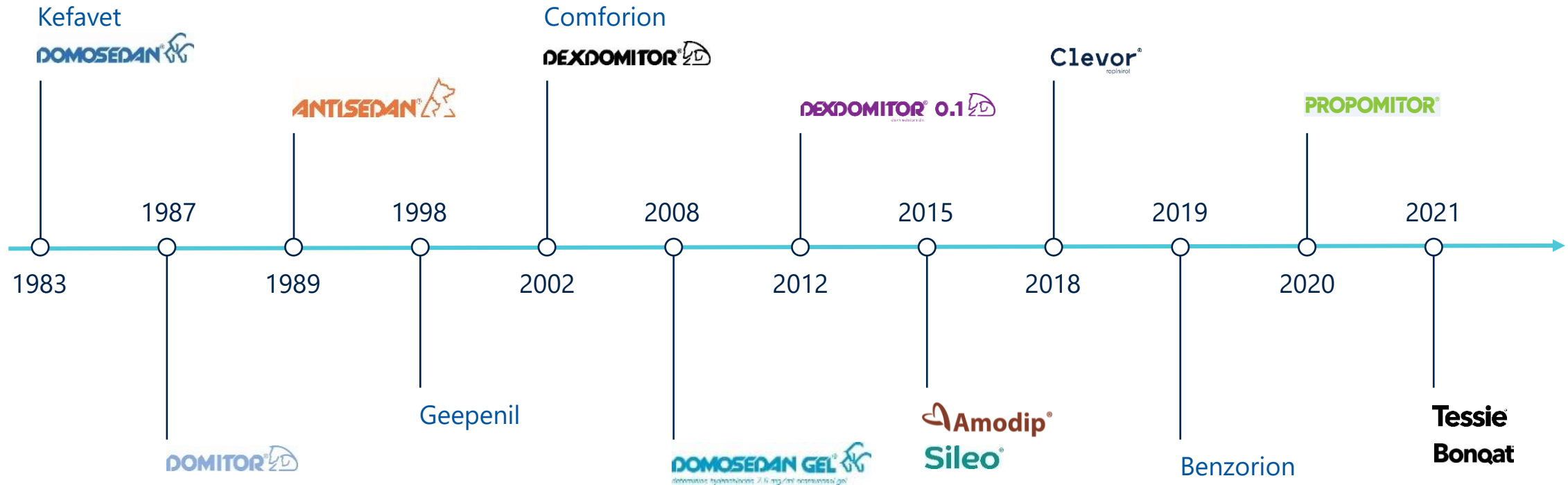
Faasi 1/2 meneillään (TEADES)

EGFR: Epidermal Growth factor= epidermaalinen kasvutekijä
 EHE: epitheloid hemangioendothelioma (rare sarcoma) = epiteelin hemangiendotelioma
 HNSCC: head & neck squamous cell carcinoma = pään ja kaulan okasolusyöpä
 TAZ: WW-domain-containing transcription regulator 1, (WWTR1=TAZ)
 TEAD: transcriptional enhancer associated domain
 YAP: Yes-associated protein

Olemme luotettu ja innovatiivinen eläinlääkkeiden kehittäjä



Orionin keskeisten eläinlääkkeiden myyntiluvat





Strategia ja taloudelliset tavoitteet



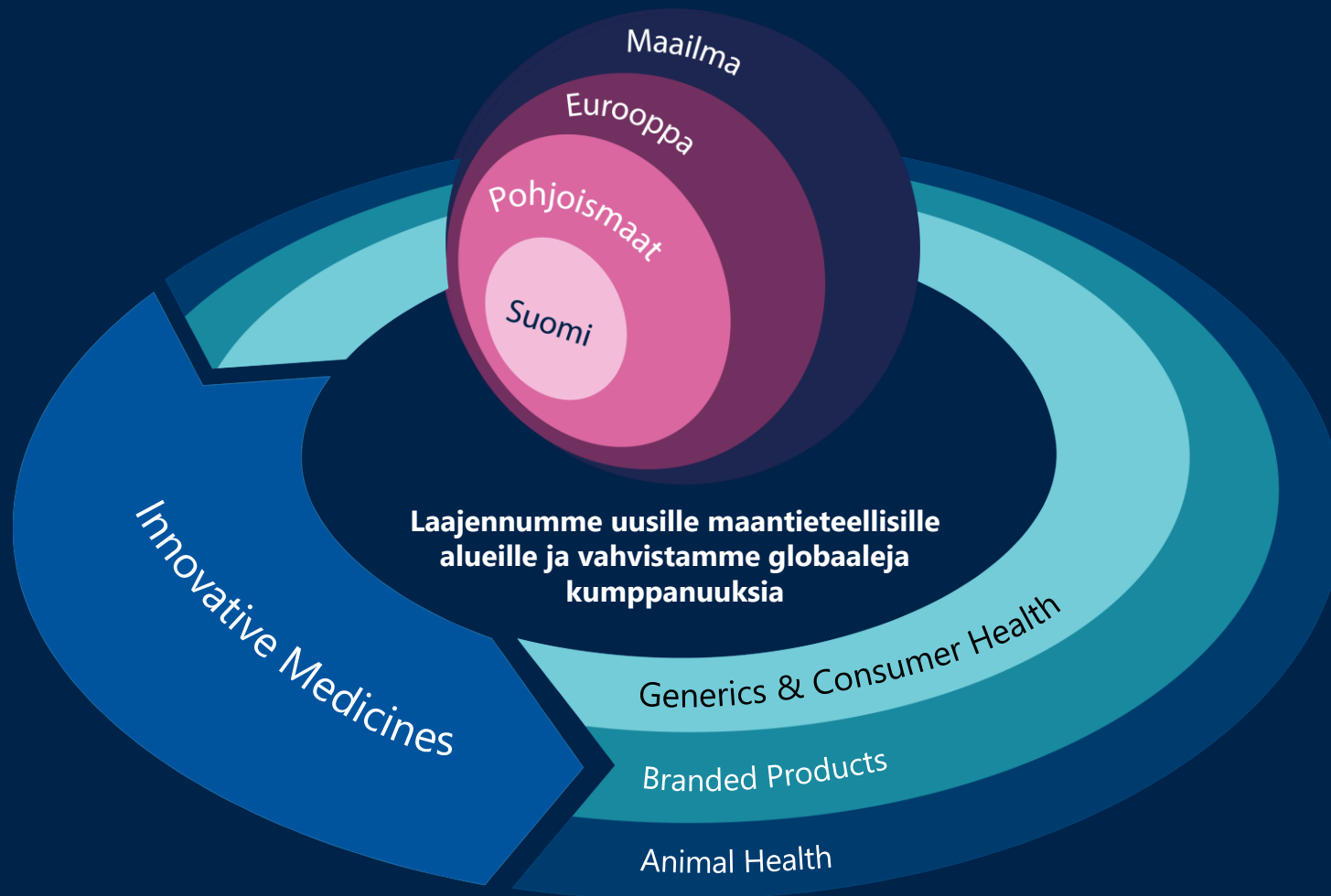
Hyvinvointia rakentamassa



Pohjoismaisten juurtemme innoittamana tuemme ihmisiä ympäri maailman, jotta he voivat elää täyttä elämää – tänään ja huomenna.



Rakennamme asiakaslähtöistä portfoliota



Kehitämme kasvun mahdollistajia



Haave globaalista, suomalaisesta lääkeyrityksestä on ollut olemassa jo pitkään – **miksi juuri nyt?**

Tuleva vuosikymmen lupaa kasvua:

Nubeqan[®], Easyhalerin[®] ja geneeristen lääkkeiden menestys antavat meille mahdollisuuksia investoida kasvuun ja innovaatioihin.

Olemme osoittaneet kykymme innovatiivisessa lääkekehityksessä.

Kehitämme lupaavia uusia molekyylejä ja meillä on vahva, dataan pohjautuva tutkimusputki.

Kaikki liiketoiminta-alueemme ovat

osoittaneet muuntautumiskykyä haastavinakin aikoina ja luoneet vahvan pohjan kasvulle.

2030–

Meillä on erinomaiset valmiudet tehdä seuraavista vuosista varsinainen innovaatioiden vuosikymmen.

Hyvinvointia rakentamassa

Pohjoismaisten juurtemme innoittamana tuemme ihmisiä ympäri maailman, jotta he voivat elää täyttä elämää – tänään ja huomenna.

Rakennamme asiakaslähtöistä portfolioa:

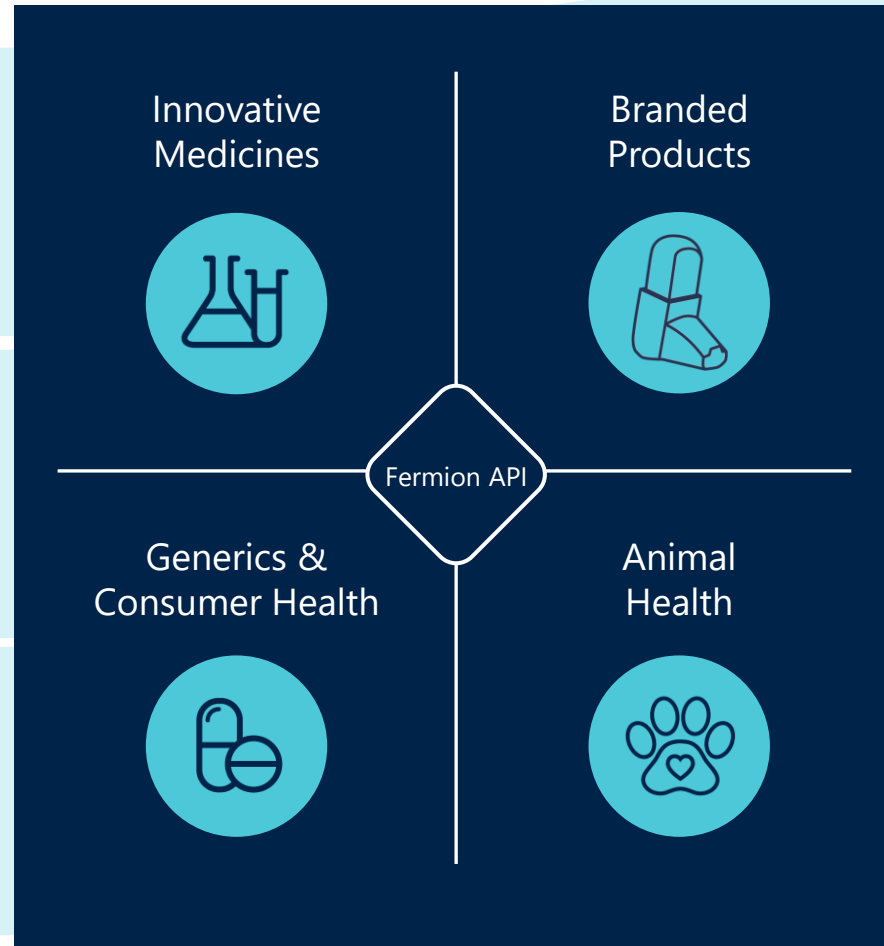
- Innovatiiviset lääkkeet onkologiaan ja kivunlievitykseen
- Brändituotteet hengityselin- ja keskushermostosairauksiin sekä naisten terveyteen
- Lisäarvoa tuottavat ja monimutkaiset geneeriset lääkkeet sekä arvolupauksia sisältävät itsehoitotuotteet
- Tuotevalikoima tuotanto- ja seuraeläimille

Laajennamme uusille maantieteellisille alueille ja vahvistamme globaaleja kumppanuuksia:

- Markkina-aseman vahvistaminen Euroopassa
- Aseman vahvistaminen ja laajentaminen Aasian ja Tyynenmeren (APAC) alueella, ml. Japani
- Jalansijan rakentaminen Yhdysvalloissa askel askeleelta

Kehitämme kasvun mahdollistajia:

- Osaaminen ja kulttuuri
- Turvallisuus ja vastuullisuus
- Globaalit kaupallistamiskyvykkyudet
- Dataan pohjautuva toiminta
- End-to-end -arvoketju



Kasvumme on kolmivaiheinen

VAHVISTA JA LAAJENNA

Vahvistamme positiotamme Euroopassa ja APAC-alueella

KEHITÄ JA INVESTOI

Kehitämme kaupallisia omaisuuseriämme sekä kyvykkyyksiämme ja investoimme niihin globaalisti

KIIHDYTÄ

Kasvatamme ja maksimoimme omaisuuseriemme arvoa globaalisti



Pohjoismaisten juurtemme innoittamana tuemme ihmisiä ympäri maailman, jotta he voivat elää täyttä elämää – tänään ja huomenna.

LYHYT AIKAVÄLI

Eurooppa, APAC, Japani

KESKIPITKÄ AIKAVÄLI

+ USA

PITKÄ AIKAVÄLI

Globaali

Kasvun mahdollistajat

Taloudelliset tavoitteet

Strategiakausi 2024–2028

Liikevaihto

CAGR ≥ 8 %¹

Liikevoitto

Kasvaa liikevaihtoa nopeammin^{1,2}

Omavaraisuusaste

≥ 50 %

Oman pääoman tuotto (ROE)

≥ 25 %

Osinko

Osakekohtaisen osingon kasvattaminen vuosittain
ja 50–100 %:n osingonjakosuhte

Orionin strategia 2024–2028 – keskeisiä asioita



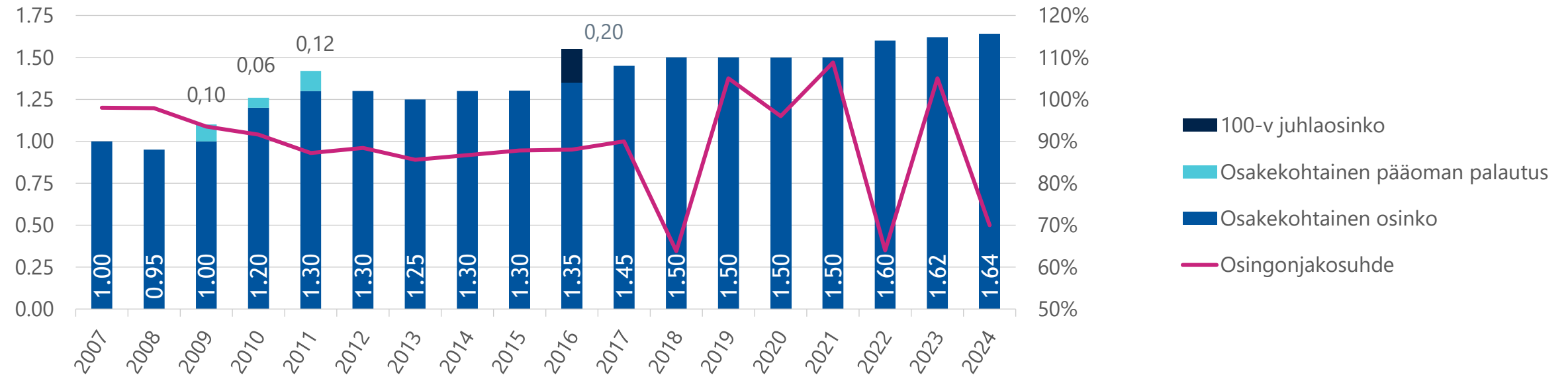
Fokus pääoman allokaatiossa



Osinkopolitiikka ja osinkohistoria

- Orion ottaa osingonjaossaan huomioon yhtiön jakokelpoisten voittovarojen lisäksi taloudellisten tavoitteiden saavuttamisen vaatimat keskipitkän ja pitkän aikavälin investointi- ja muut rahoitustarpeet.

EUR Osinkohistoria





Vastuullisuus on osa Orionin missiota



Orionin vastuullisuusohjelma

**Potilasturvallisuus
aina etusijalla**



**Aktiivinen työ
ympäristön puolesta**



**Huolenpito
hyvinvoinnin
osaajista**



**Eettisyys työn
ytimessä**



Orionin ilmastotavoitteet perustuvat tieteeseen



Science Based Targets initiative (SBTi) -hyväksyntä osoittaa, että lyhyen aikavälin päästövähennystavoitteemme ovat linjassa uusimman ilmastotieteen kanssa



70 %

Orion sitoutuu vähentämään absoluuttisia Scope 1- ja 2 -kasvihuonekaasupäästöjä 70 % vuoteen 2030 mennessä vuoden 2023 tasosta.



78 %

Orion sitoutuu siihen, että 78 % sen toimittajista, jotka kattavat ostetut tavarat ja palvelut, pääomahyödykkeet sekä arvoketjun alkupään (upstream) kuljetuksen ja jakelun, asettavat tieteeseen perustuvat päästötavoitteet vuoteen 2029 mennessä.



Orionin osavuosisikatsaus tammi-maaliskuu 2025

23.4.2025

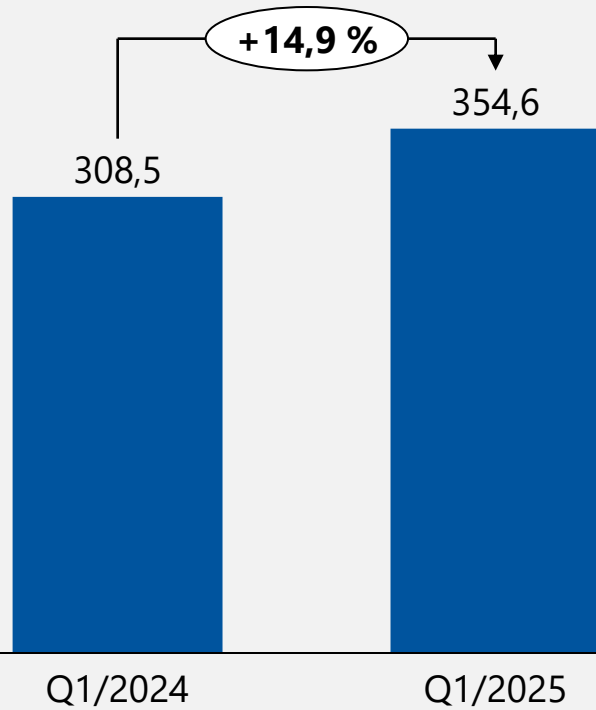
Q1 2025 kohokohdat

- Neljä viidestä liiketoimintayksiköstä kasvoi vakaasti
- Orion avaa uuden biologisten lääkkeiden tutkimuskeskuksen Cambridgessa, Isossa-Britanniassa vuonna 2025
- Tenax Therapeutics, Inc.:n levosimendaanilla tekemä Faasi 3 -tutkimus lisätty Orionin keskeisiin kliinisiin lääkekehityshankkeisiin



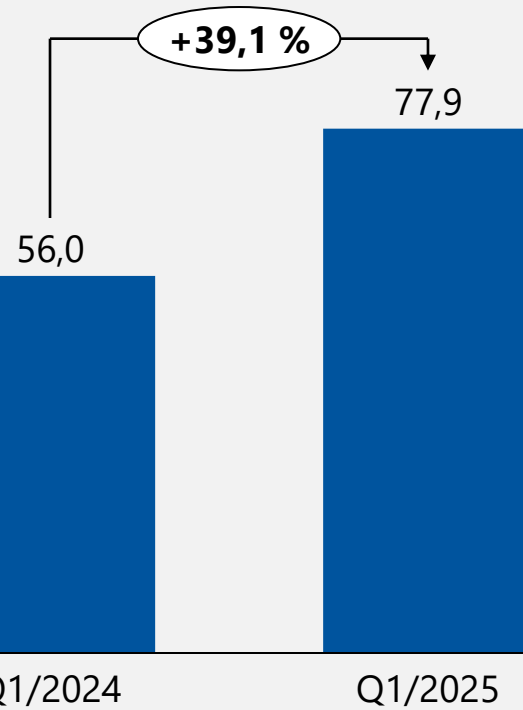
Q1 2025 taloudellinen kehitys

Liikevaihto, milj. EUR

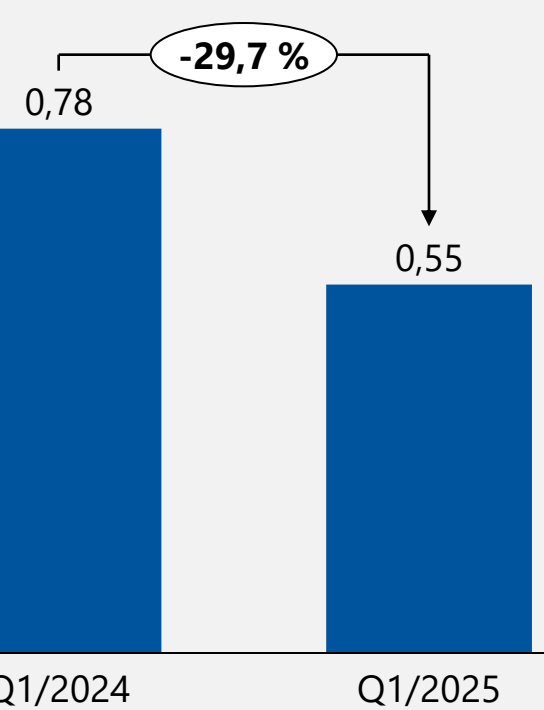


Liikevoitto, milj. EUR

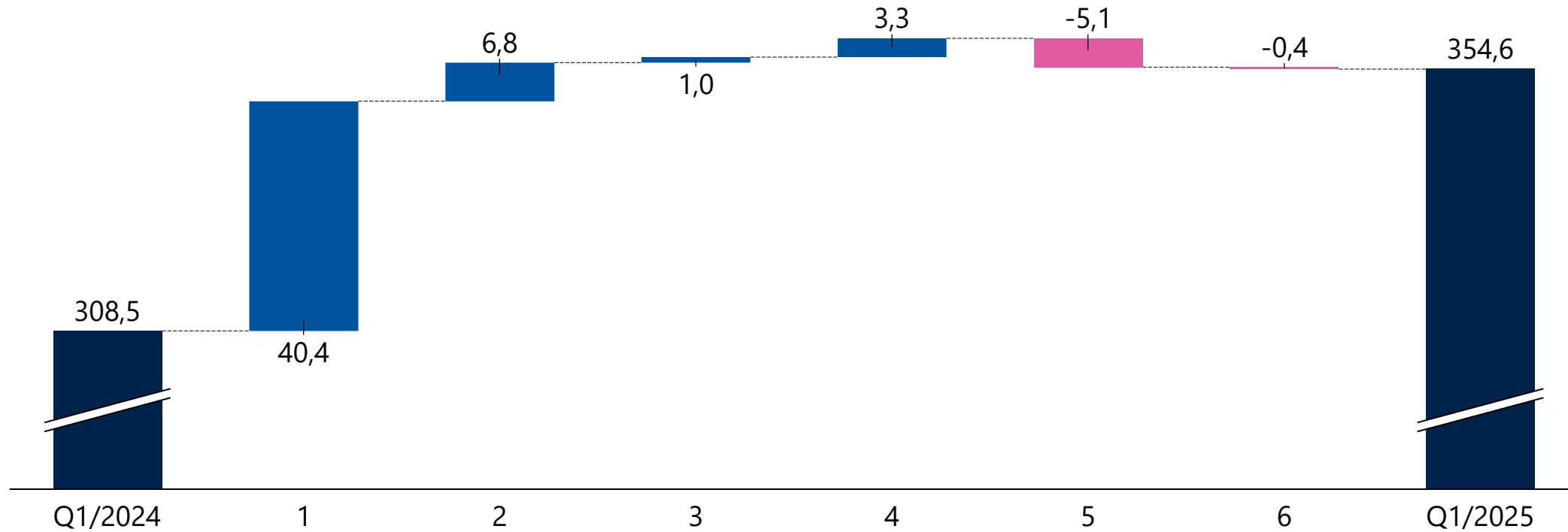
Liikevoittoprosentti
22,0 % (18,2 %)



Osakekohtainen liiketoiminnan rahavirta, EUR

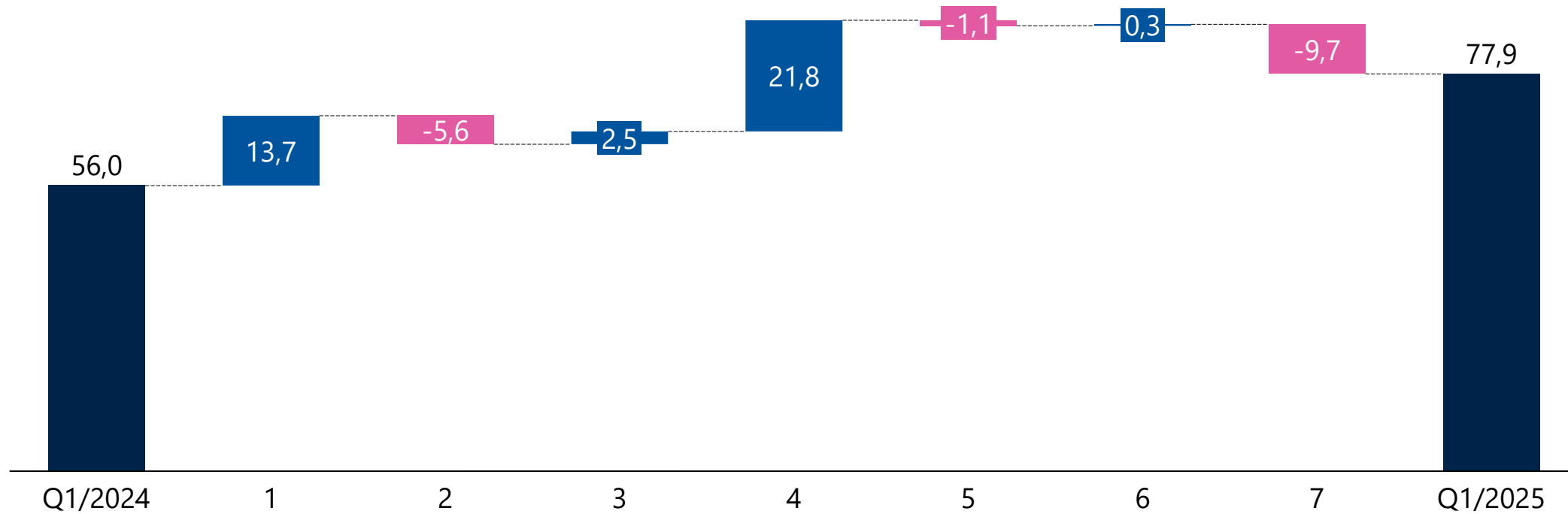


Liikevaihdon kehitys (milj. EUR)



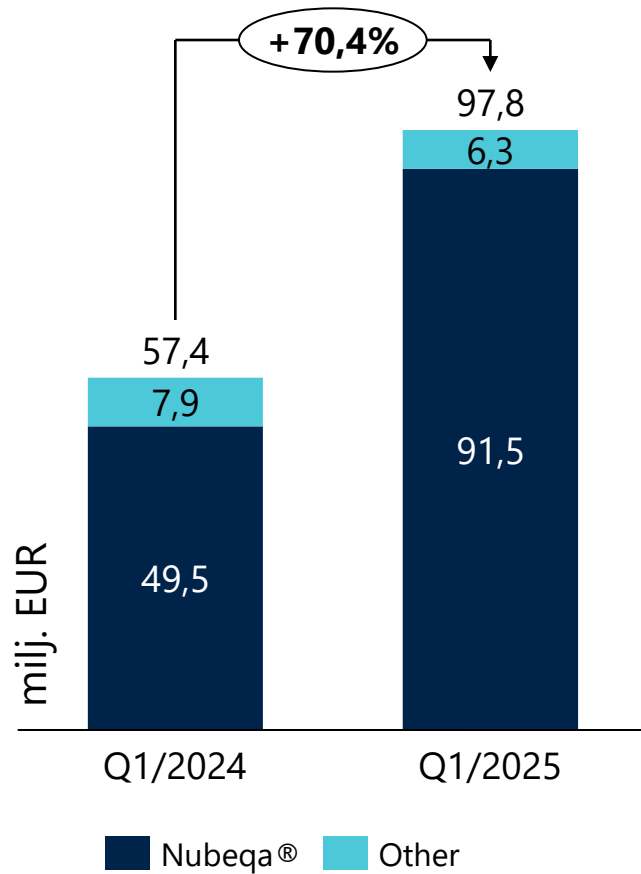
1	Innovative Medicines	4	Animal Health
2	Branded Products	5	Fermion
3	Generics and Consumer Health	6	Kurssierot ja muut toiminnot

Liikevoiton kehitys, milj. EUR

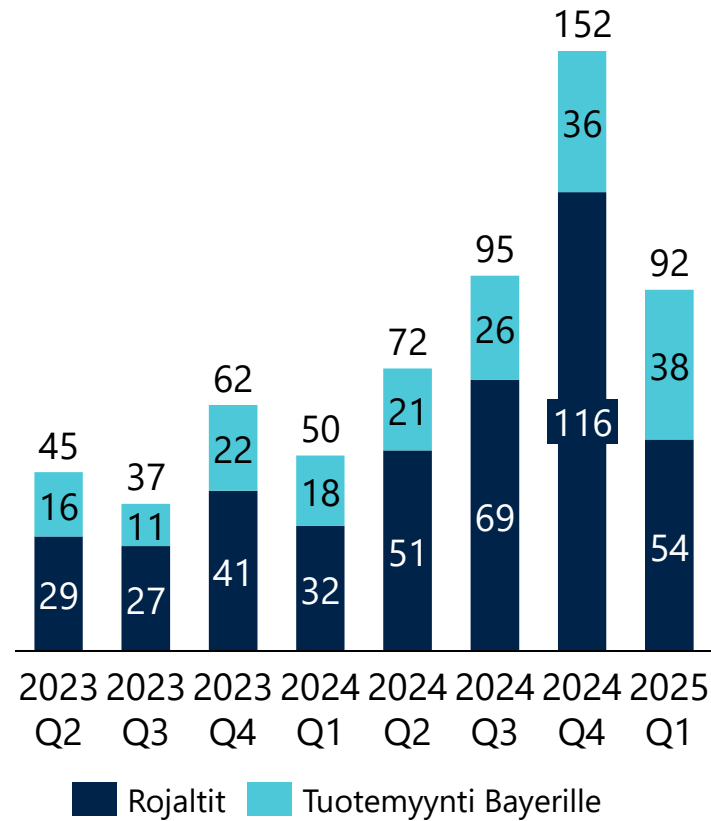


1	Myyntivolyymien muutos	5	Etappimaksut
2	Hintojen, tuotantokustannusten ja tuotevalikoiman muutokset	6	Muut tuotot ja kulut
3	Valuuttakurssivaikutus bruttokatteeseen	7	Kiinteät kulut
4	Rojaltit		

Innovative Medicines

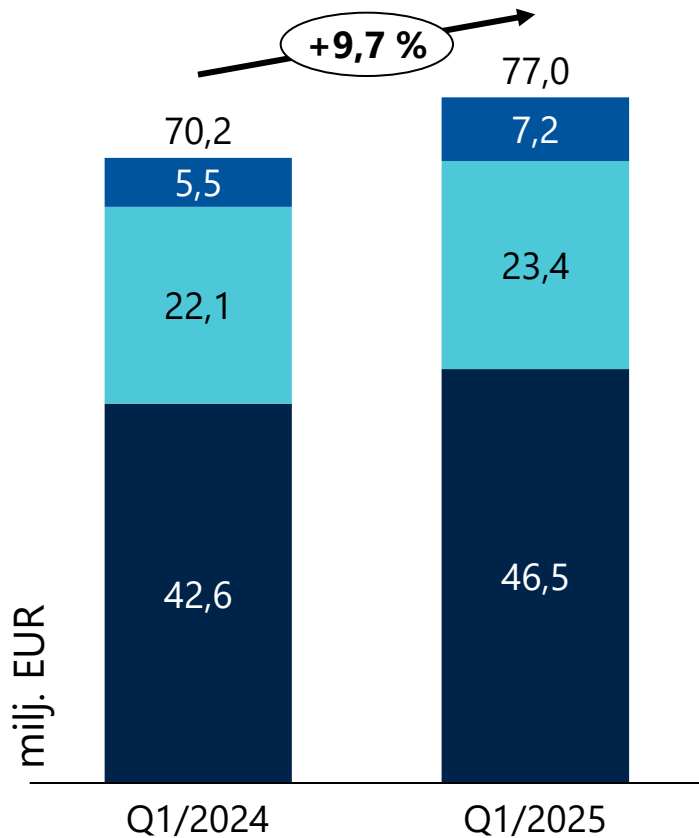


Nubeqa® -myynti (milj. EUR)



- Sekä Nubeqa® -rojalit että tuotemyynti kasvoivat erittäin vahvasti

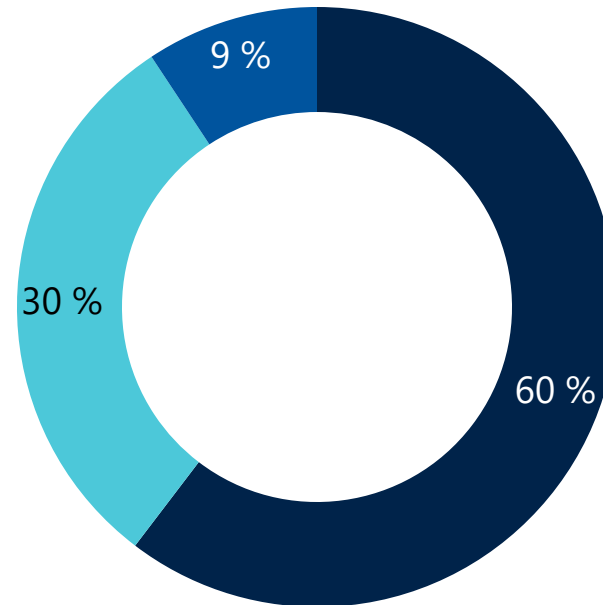
Branded Products



Hengityselinsairaudet
 Naisten terveys

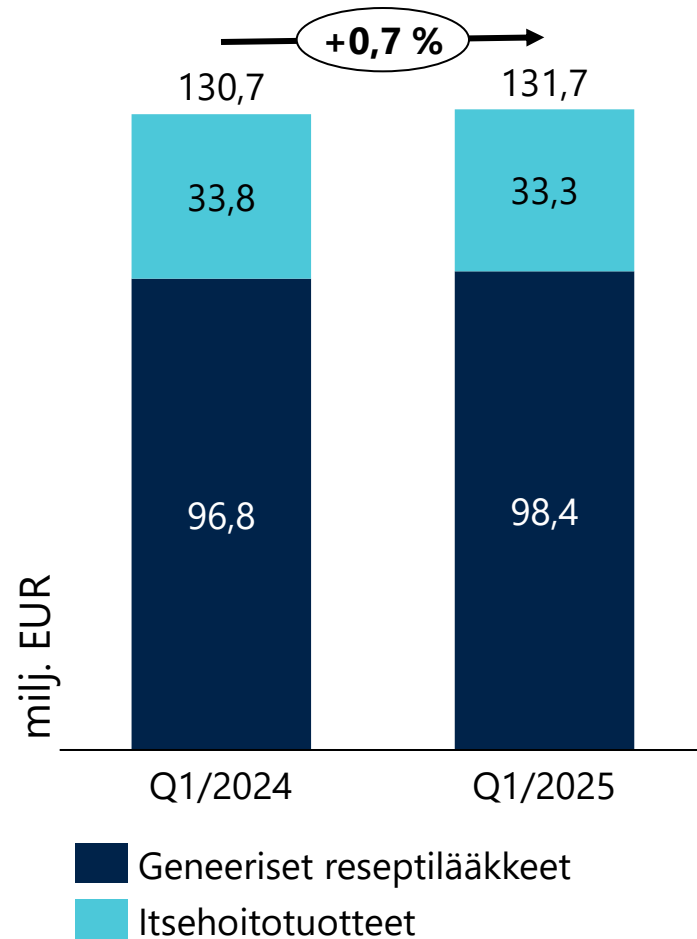
Keskushermostosairaudet (CNS)

Myynnin jakauma

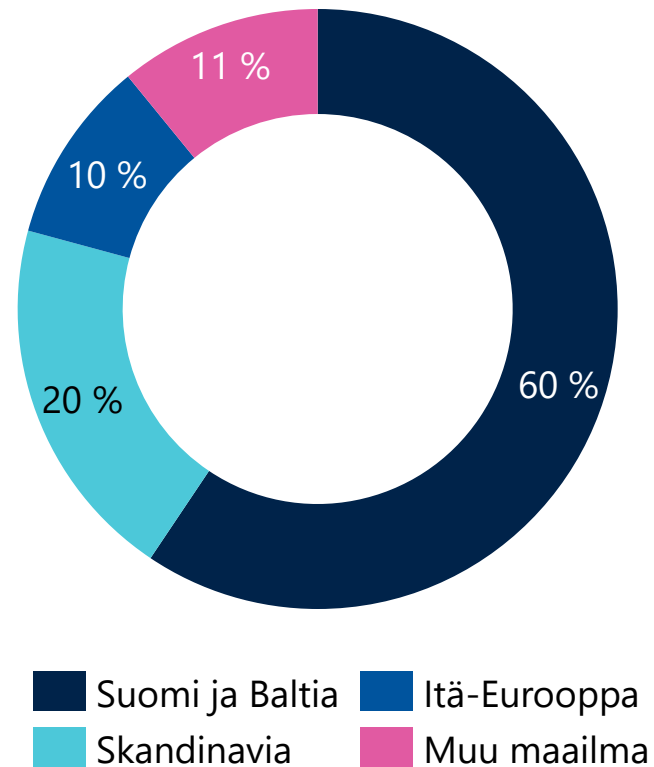


- Easyhaler® -tuoteportfolio (+8,1 %) jatkoi vahvaa kasvua ajurina budesonide-formoteroli-yhdistelmävalmiste (+14,9 %)
- CNS-tuotteiden myynti kasvoi 5,7 % pääasiassa entakaponi-tuotteiden myynnistä Japanissa

Generics and Consumer Health

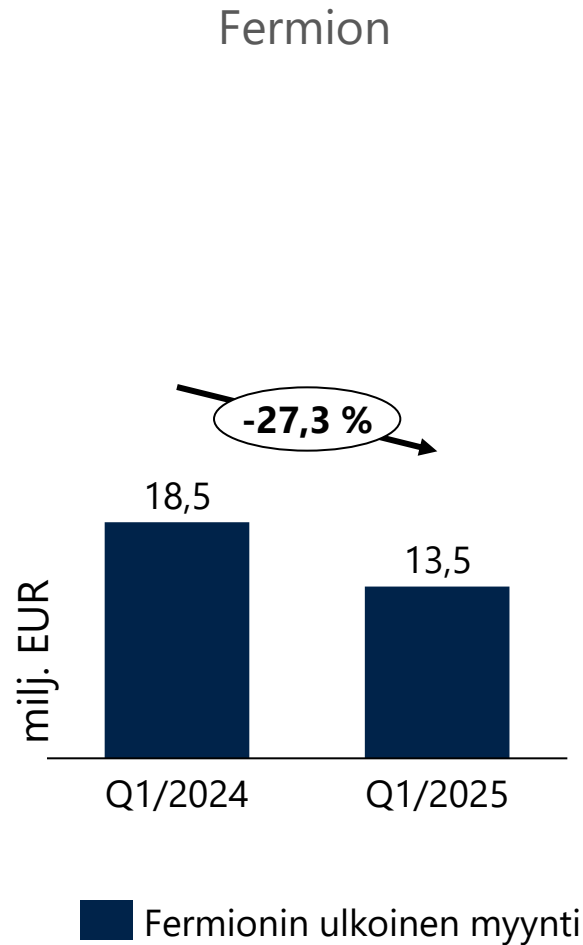
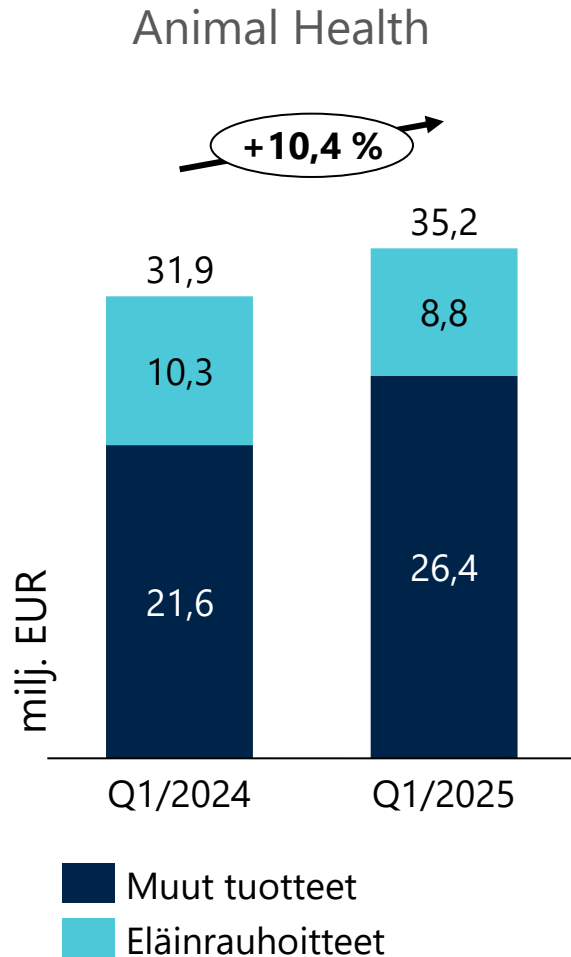


Liikevaihdon maantieteellinen jakauma



- Orionin tuotteiden hyvä saatavuus Skandinaviassa tuki kasvua

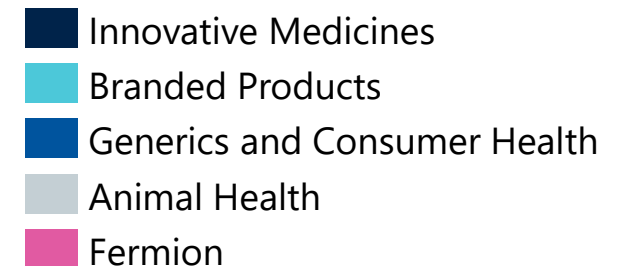
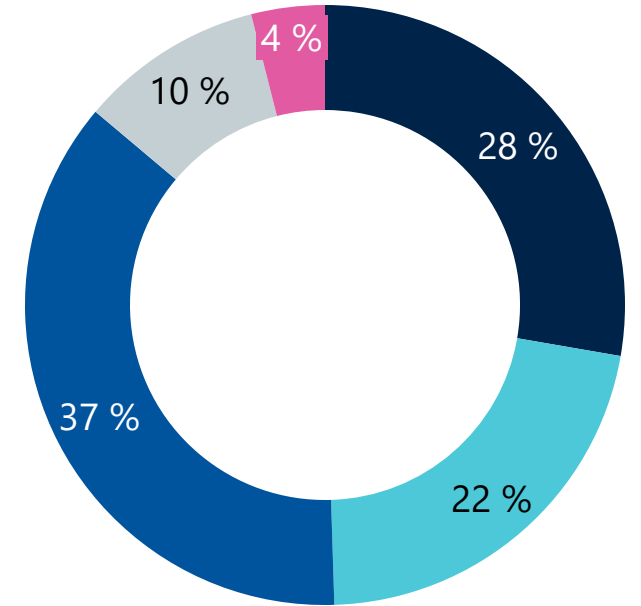
Animal Health ja Fermion



- Animal Health -liiketoiminta kasvoi hyvin, vaikka vertailukausikin oli vahva
- Eläinrauhotteiden myynti laski vertailujaksosta, mutta oli silti hyvällä tasolla
- Fermionin ulkoisen myynnin laskua selittää kapasiteetin suurempi allokointi Orionin omille tuotteille sekä toimitusten ajoitus

TOP 10 -tuotteet ja myynnin jakauma tulosityksiköittäin

	Tuote tai tuoteportfolio	milj. EUR	vs. Q1/2024
1.	Nubeqa®	91,5	+84,9 %
2.	Easyhaler® -tuoteportfolio	45,1	+8,1 %
3.	Entakaponituotteet ¹	21,2	+6,0 %
4.	Dexdomitor®, Domitor®, Domosedan®, Antisedan®	8,8	-14,1 %
5.	Divina® -sarja	7,2	+30,3 %
6.	Burana®	5,7	-1,9 %
7.	Simdax®	4,3	-19,5 %
8.	Trexan®	3,9	-1,5 %
9.	Ketiapiinituotteet	3,1	+8,0 %
10.	Deksmedetomidiini-valmisteet ihmiskäyttöön ²	3,0	-36,8 %



Innovative Medicines	Branded Products	Animal Health
----------------------	------------------	---------------

Generics and Consumer Health

¹ Stalevo®, Comtess®, Comtan® ja muut entakaponituotteet
² Dexdor®, Precedex® ja muut deksmedetomidiini-valmisteet

Orionin keskeiset kliiniset lääkekehityshankkeet

Kumppani	Projekti/molekyyli	Käyttöaihe	FAASI I	FAASI II	FAASI III	Rekisteröinti	
	ARANOTE / darolutamidi	Eturauhassyöpä (mHSPC)	▶				
	ARASTEP / darolutamidi	Eturauhassyöpä (BCR)	▶				
	OMAHA1 / opevesostaatti	Eturauhassyöpä (mCRPC)	▶				
	OMAHA2a / opevesostaatti	Eturauhassyöpä (mCRPC)	▶				
	CYPIDES / opevesostaatti	Eturauhassyöpä (mCRPC)	▶				
	ODM-212 (TEAD-estäjä)	Kiinteät kasvaimet	▶				
	ODM-105 / tasipimidiini	Unettomuus	▶				
	LEVEL/TNX-103 (suun kautta annosteltava levosimendaani)	PH-HFpEF	▶				

Onkologia	Kipu / neurologia	Sydän- ja verisuonitaudit
-----------	-------------------	---------------------------

Muutoksia vs. Q4 2024

- LEVEL/TNX-103 lisätty kehityshankkeisiin

Vastuullisuusnostoja vuodelta 2024

- Orionin ensimmäinen CSRD-raportti julkaistiin maaliskuussa osana hallituksen toimintakertomusta
- Lisää kohokohtia vuodelta 2024 osoitteessa: <https://www.orionpharma.com/fi/kohokohdat2024>



Keskeiset yhteistyösopimukset

Yhteistyö Bayerin kanssa darolutamidin (Nubeqa®) kehittämiseksi ja kaupallistamiseksi

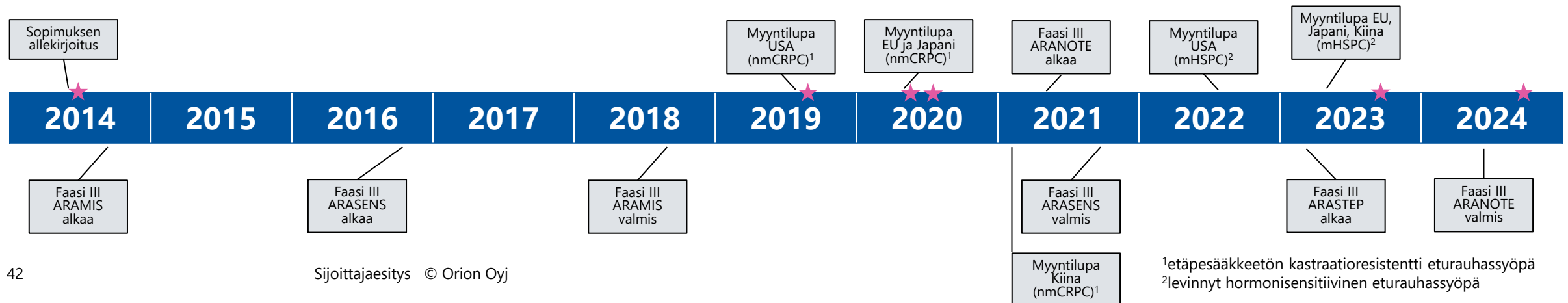


Orionille maksettava vuosittain porrastettu rojalti
Keskimääräinen vuotuinen rojalтин taso on aluksi noin 20 %
Jos darolutamidin vuotuinen maailmanlaajuinen myynti olisi 3 miljardia euroa, Orionin saama keskimääräinen vuotuinen rojalti olisi hieman yli 25 %
Orion valmistaa tuotteet maailmanlaajuisille markkinoille ja valmistuskulut katetaan rojalteilla (Etappimaksut + rojaltit – valmistuskulut) = Orionin bruttokate Nubeqasta)
Orion maksaa omasta tulovirrastaan pientä rojaltia Endo Pharmaceuticals -yhtiölle

Nubeqa®-myynti Orionin kirjanpidossa – yksinkertaistettu havainnollistava esimerkki					
	Q1	Q2	Q3	Q4	TOTAL
Bayerin markkinamynti	0	1,000	1,000	1,000	3,000
Tuotemyynti	100	50	100	0	250
Rojalti (tässä esimerkissä kiinteä 20%)	0	200	200	200	600
Edellisen kvartaalin tuotemyynnin vähennys rojalteista	0	-100	-50	-100	-250
Orionin tulot (tuotemyynti + rojalti – ed. kvartaalin tuotemyynti)	100	150	250	100	600

Orionille maksettavat etappimaksut	Summa	Kirjattu
Allekirjoitusmaksu	50 MEUR	2014 ✓
Myynnin aloitus Yhdysvalloissa	45 MEUR	2019 ✓
Myynnin aloitus EU:ssa	20 MEUR	2020 ✓
Myynnin aloitus Japanissa	8 MEUR	2020 ✓
Ensimmäinen myyntietappimaksu	30 MEUR	2023 ✓
Toinen myyntietappimaksu	70 MEUR	2024 ✓
<i>Kolmas myyntietappimaksu</i>	<i>180 MEUR</i>	<i>2026e</i>

★ =etappimaksu



¹etäpesäkkeetön kastratioresistentti eturauhassyöpä
²levinnyt hormonisensitiivinen eturauhassyöpä

Maailmanlaajuinen yksinoikeudellinen lisenssisopimus MSD:n kanssa



koskien opevesostaattia (ODM-208/MK-5684) ja muita CYP11A1-entsyymien toimintaa estäviä lääkkeitä

Taloudelliset ehdot

Ennakkomaksu	290 miljoonaa dollaria	2022 ✓
Mahdolliset etappimaksut Orionille yhteensä enintään 1,63 mrd. USD		
Kehitysvaiheen etappimaksut	enintään 30 milj. USD	
Viranomais hyväksyntään liittyvät etappimaksut	enintään 625 milj. USD	
Myyntiin liittyvät etappimaksut	enintään 975 milj. USD	
Vuosittain porrastettu rojalti Orionille		
Alkaa matalasta kaksinumeroisesta luvusta ja on enintään hieman yli 20 prosenttia		
Rojaltiasteikon yläpään saavuttaminen edellyttäisi usean miljardin dollarin vuotuista myyntiä		
Tuotteen valmistus		
Orion vastaa tuotteen valmistamisesta ja toimittamisesta MSD:lle		

Keskeiset kliiniset kehityshankkeet

Hanke	Faasi	Indikaatio	Trial on Clinicaltrials
OMAHA1	III	mCRPC ¹	Lisätietoa (EN)
OMAHA2a	III	mCRPC ¹	Lisätietoa (EN)
Kaikki opevesostaatilla tehtävät tutkimukset Clinicaltrials.gov-sivustolla			

¹ levinnyt kastratioresistentti eturauhassyöpä

Maailmanlaajuinen yksinoikeudellinen lisenssisopimus

koskien levosimendaania

Taloudelliset ehdot

Mahdolliset etappimaksut Orionille yhteensä enintään 61 milj. USD	
Viranomaisyhtymään liittyvät etappimaksut	Enintään 16 milj. USD
Myyntiin liittyvät etappimaksut	Enintään 45 milj. USD
Vuosittain porrastettu rojalti Orionille	
Alkaen korkeasta yksinumeroisesta prosenttiluvusta päättyen matalaan kaksinumeroiseen prosenttilukuun (from high single-digit to low-teen percentages)	

Keskeiset kliiniset kehityshankkeet

Hanke	Faasi	Indikaatio	Trial on Clinicaltrials
LEVEL	III	PH-HFpEF	Lisätietoa (EN)

Liitteet





Näkymäarvio vuodelle 2025

Liikevaihto

**1 550–1 650
miljoonaa euroa**

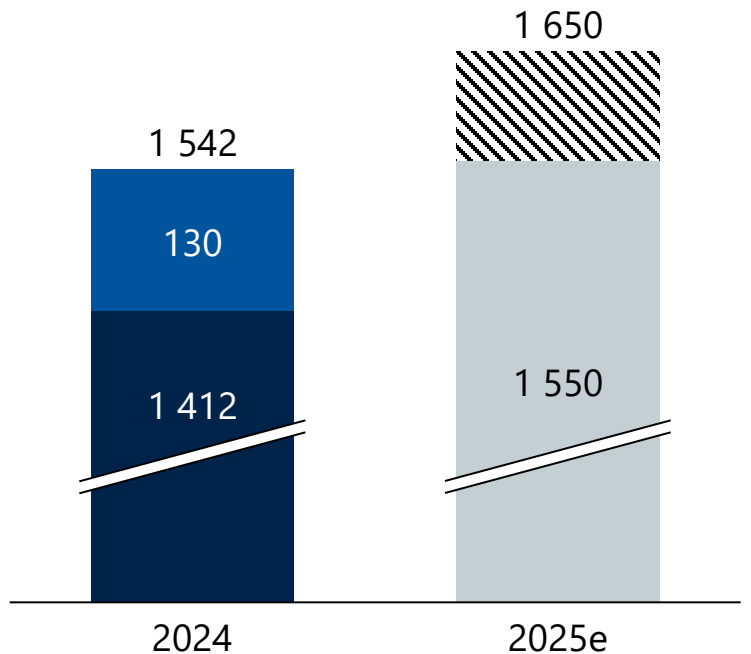
Liikevoitto

**350–450
miljoonaa euroa**



Alla olevan liikevaihdon ja –voiton arvioidaan kasvavan vahvasti

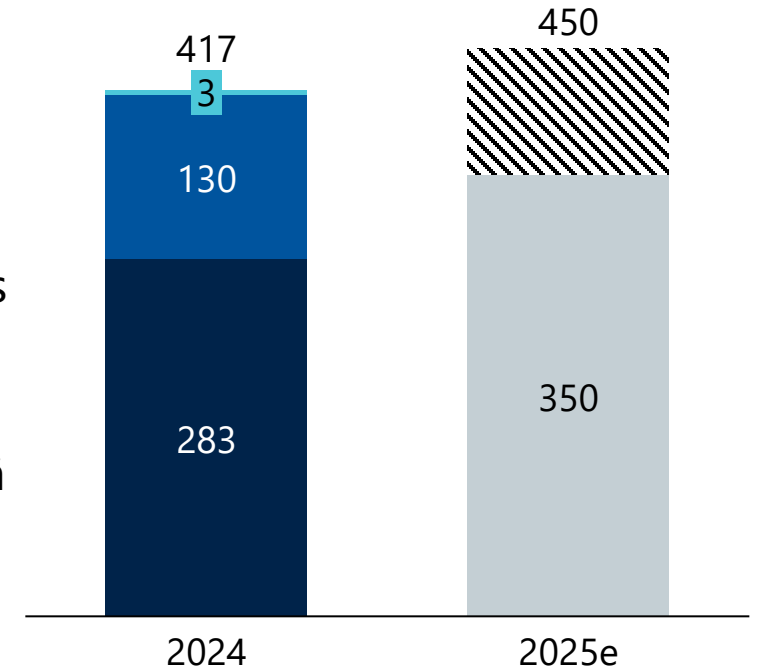
Liikevaihto, milj. EUR



- Merkittävät etappimaksut
- Alla oleva liikevaihto
- Vuoden 2025 liikevaihtohaarukan alalaita (arvio)
- Arvioitu liikevaihtohaarukka 2025

- Nubeqa® merkittävin muuttuja liikevaihtohaarukassa
- Nubeqa®, T&K-kulujen ajoitus ja Yhdysvaltain dollarin kurssikehitys merkittävimmät muuttujat liikevoittohaarukassa
- Näkymäarvio ei sisällä merkittäviä etappimaksuja vuodelle 2025

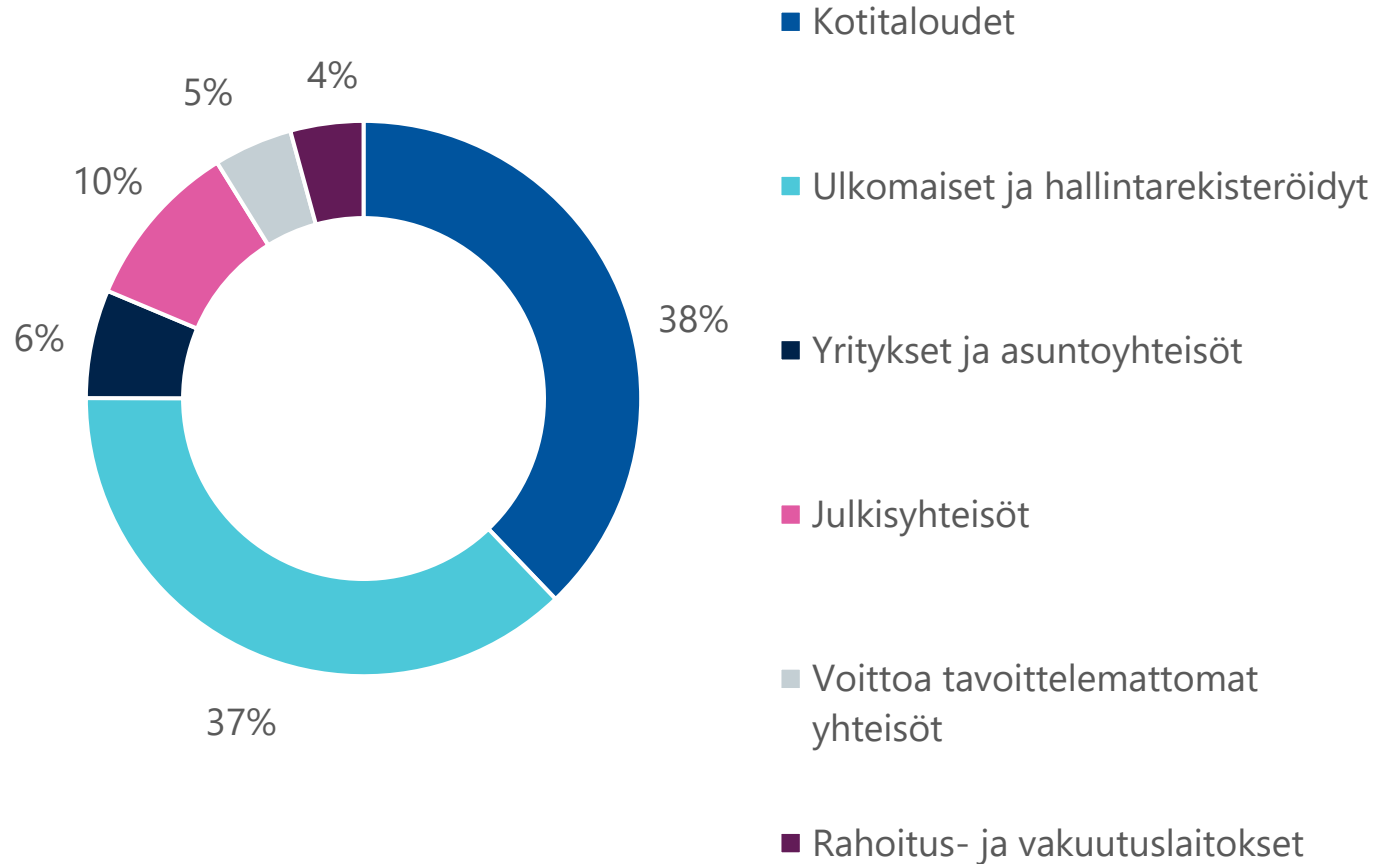
Liikevoitto, milj. EUR



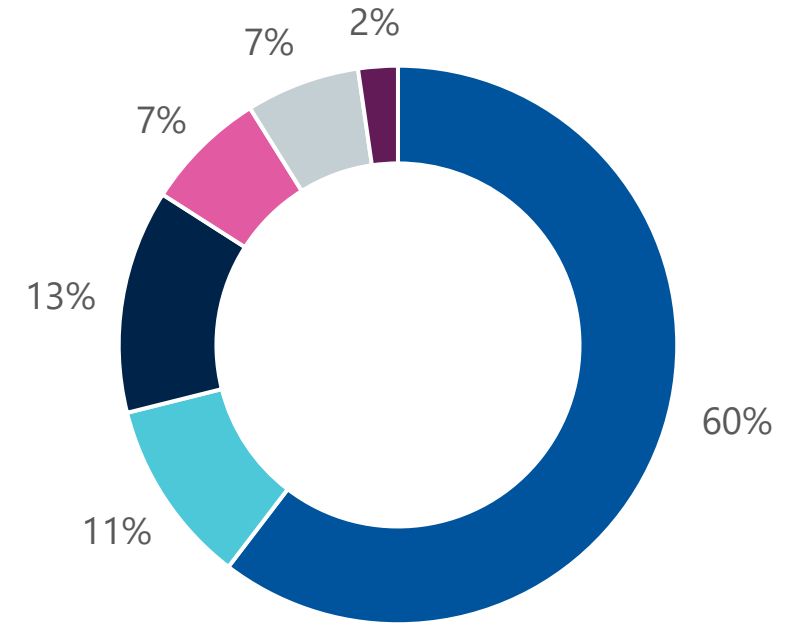
- Merkittävät etappimaksut
- Eläkesäätiöerä
- Arvioitu liikevoittohaarukka 2025
- Alla oleva liikevoitto
- Vuoden 2025 liikevoittohaarukan alalaita (arvio)

Orionilla oli 89 225 osakkeenomistajaa 31.3.2025

Osakemäärän mukaan



Äänimäärän mukaan



Suurimmat omistajat äänten ja osakemäärän mukaan 31.3.2025

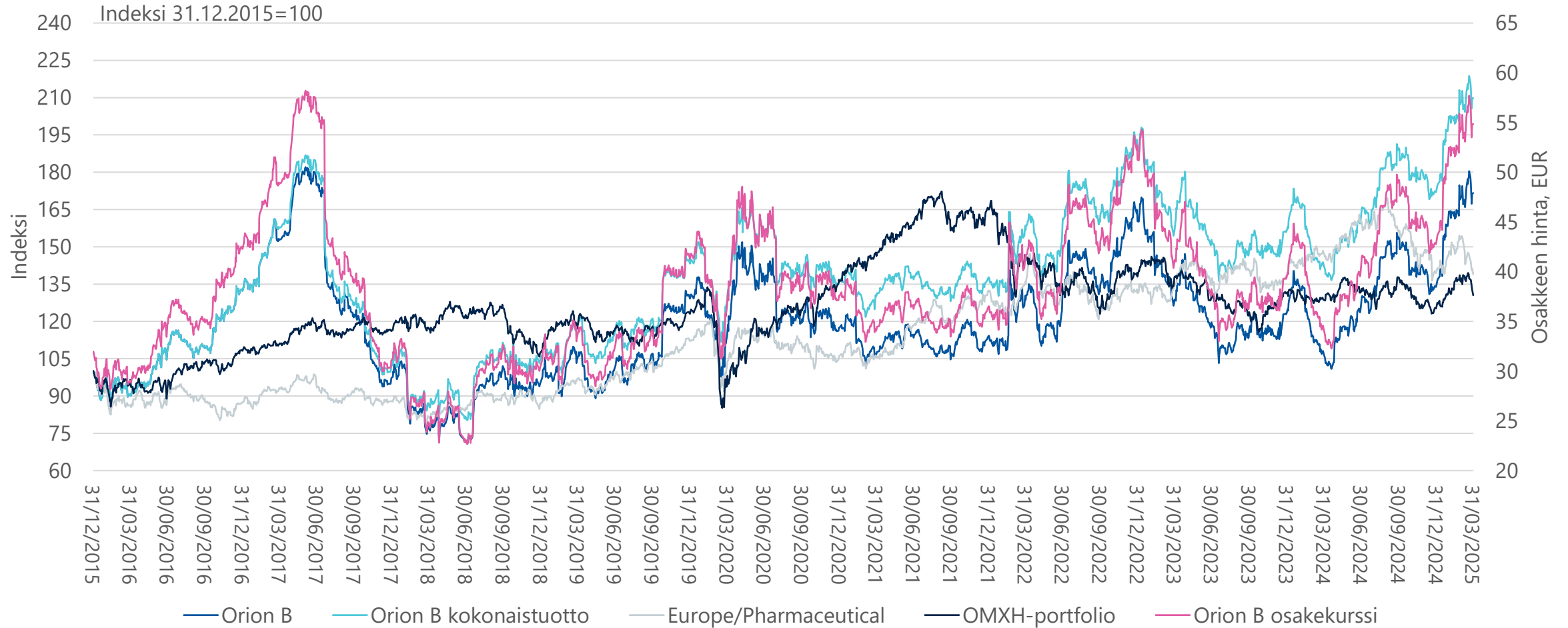


#	Osakkeenomistaja	% äänistä
1	Erkki Etola ja yhtiöt	6,59 %
2	Maa- ja vesitekniikan tuki r.y. ja yhtiöt	5,46 %
3	Keskinäinen eläkevakuutusyhtiö Ilmarinen	5,16 %
4	Ylppö Jukka Arvo	3,29 %
5	Aho Group Oy ja määräysvaltaäänet	1,91 %
6	Ylppö Into	1,54 %
7	EVK-Capital Oy	1,41 %
8	Ingman Finance Oy Ab	1,22 %
9	Keskinäinen työeläkevakuutusyhtiö Elo	1,01 %
10	Saastamoisen säätiö	0,79 %
	10 suurinta, yhteensä	28,36 %

#	Osakkeenomistaja	% osakkeista
1	Keskinäinen eläkevakuutusyhtiö Ilmarinen	3,51 %
2	Keskinäinen työeläkevakuutusyhtiö Varma	2,87 %
3	Erkki Etola ja yhtiöt	2,00 %
4	Keskinäinen työeläkevakuutusyhtiö Elo	1,54 %
5	Maa- ja vesitekniikan tuki r.y. ja yhtiöt	1,48 %
6	Ylppö Jukka Arvo	0,99 %
7	Valtion eläkerahasto	0,85 %
8	Kansaneläkelaitos, KELA	0,72 %
9	Ylppö Into	0,56 %
10	Aho Group Oy	0,52 %
	10 suurinta, yhteensä	15,04 %

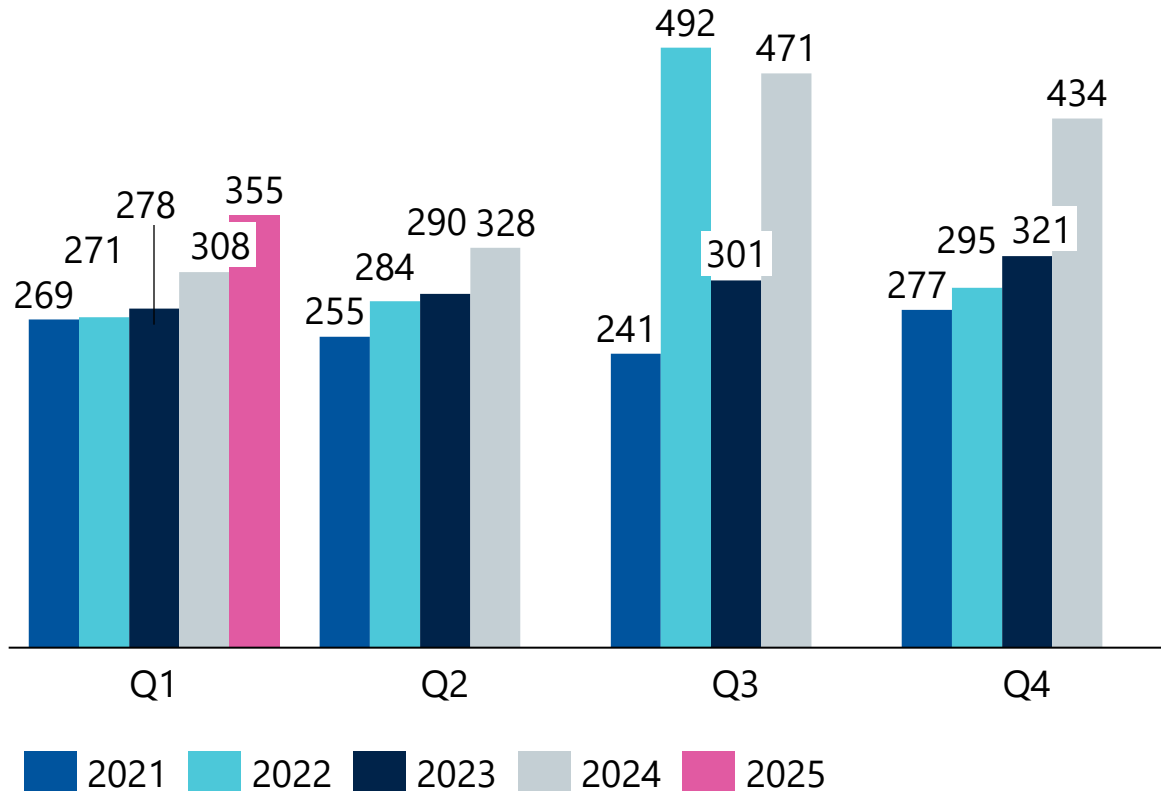
Joka kuukausi päivittyvät listat : <https://www.orion.fi/konserni/sijoittajat/osakkeenomistajat/suurimmat-omistajat-aanimaaran-mukaan/> <https://www.orion.fi/konserni/sijoittajat/osakkeenomistajat/suurimmat-omistajat-osakemaaran-mukaan/>

B-osakkeen kehitys tammikuu 2016 – maaliskuu 2025

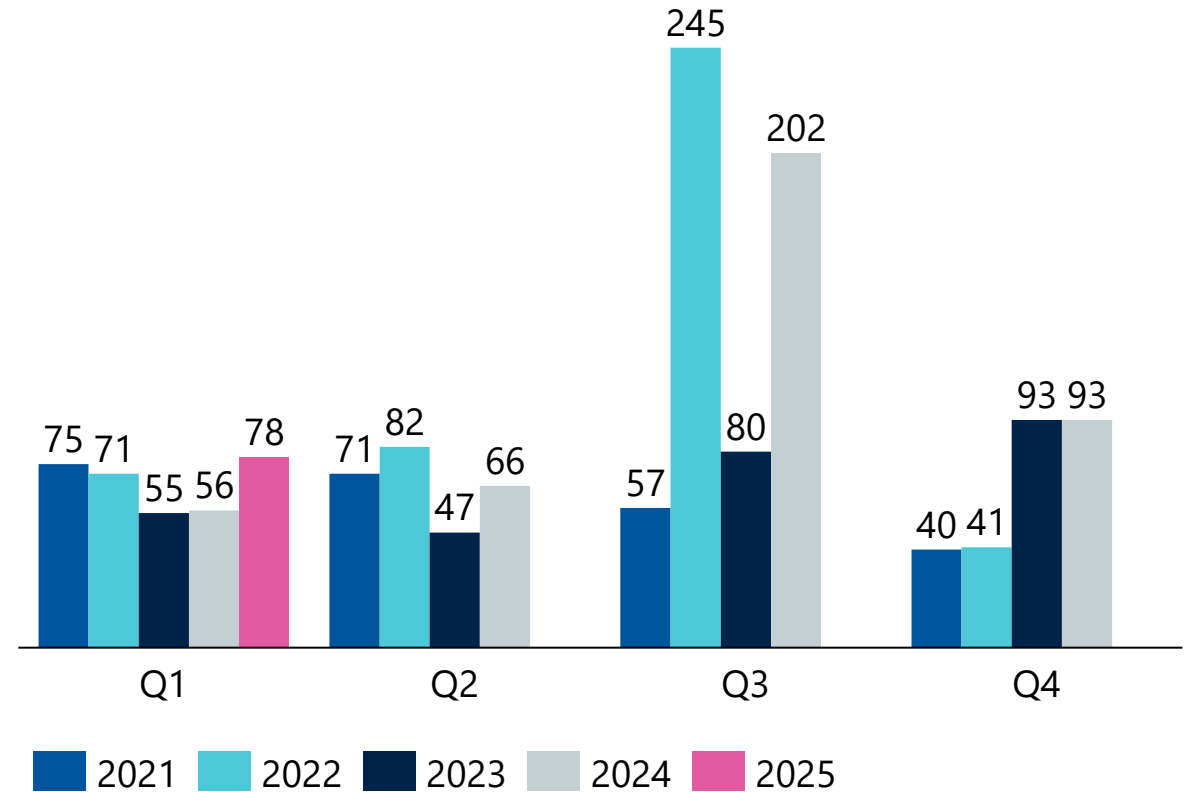


Liikevaihto ja –voitto vuosineljänneksittäin (milj. EUR)

Liikevaihto, milj. EUR



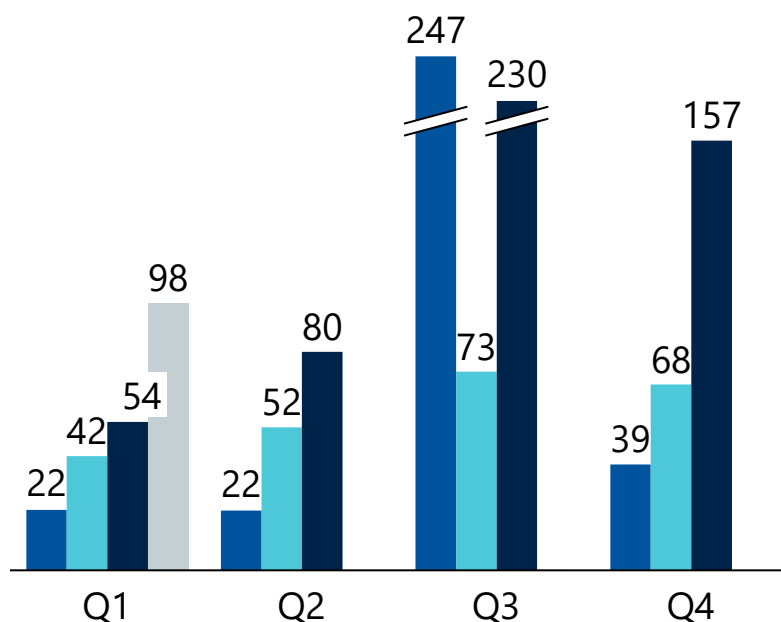
Liikevoitto, milj. EUR



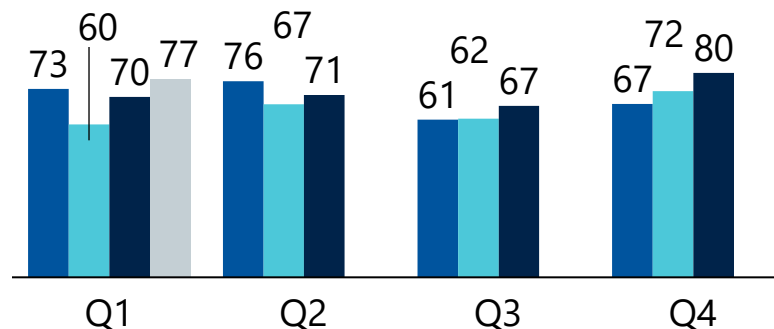
Tulosyksiköiden liikevaihto vuosineljänneksittäin (milj. EUR)



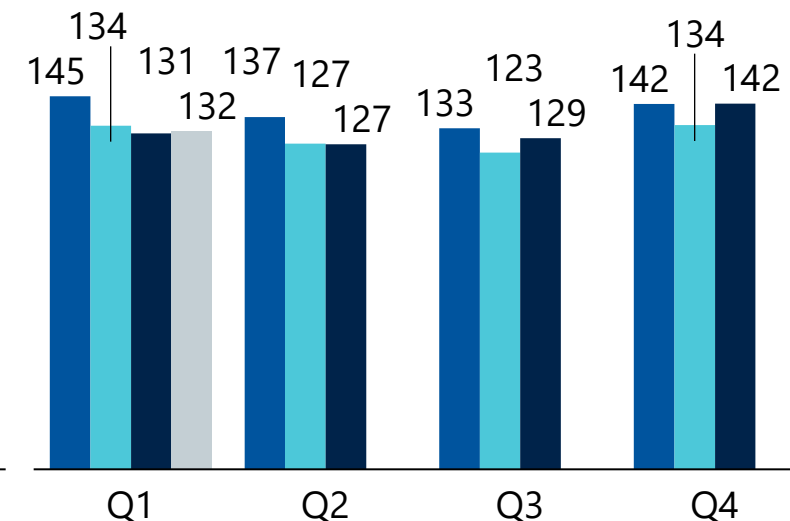
Innovative Medicines



Branded Products



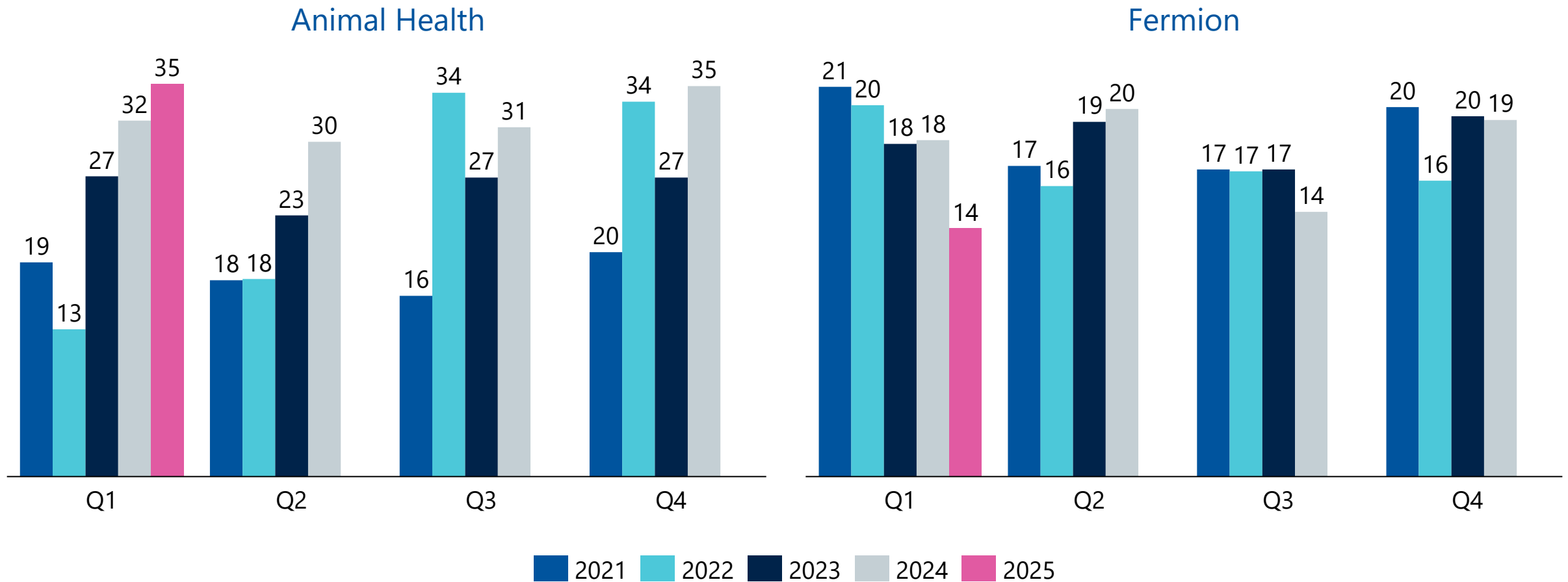
Generics and Consumer Health



■ 2022 ■ 2023 ■ 2024 ■ 2025

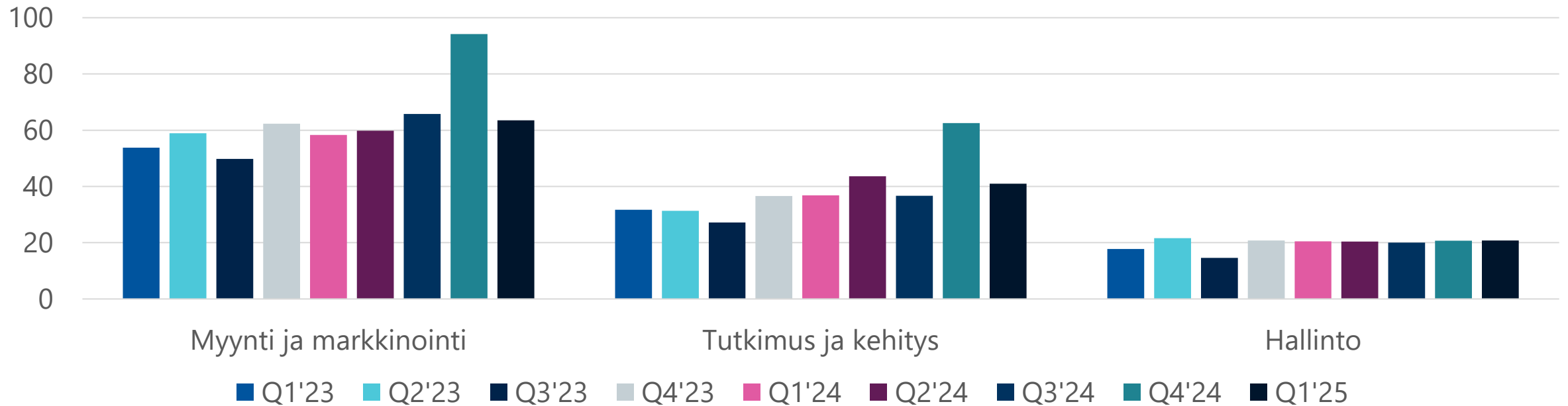
Organisaatorakenteessa ja raportoinnissa 1.1.2023 tapahtuneen muutoksen vuoksi tiedot saatavilla vuodesta 2022 alkaen.

Tulosyksiköiden liikevaihto vuosineljänneksittäin (milj. EUR)



Kiinteät kulut (milj. EUR)

	1-3/2025	1-3/2024	Muutos	1-12/2024	1-12/2023	Muutos
Myynti ja markkinointi, milj. EUR	-63,5	-58,3	+9,0 %	-278,1	-224,8	+23,7 %
Tutkimus ja kehitys, milj. EUR	-41,0	-36,8	+11,3 %	-179,6	-126,9	+41,5 %
Hallinto, milj. EUR	-20,8	-20,5	+1,4 %	-81,7	-74,8	+9,2 %



Taloudellista kehitystä kuvaavia tunnuslukuja

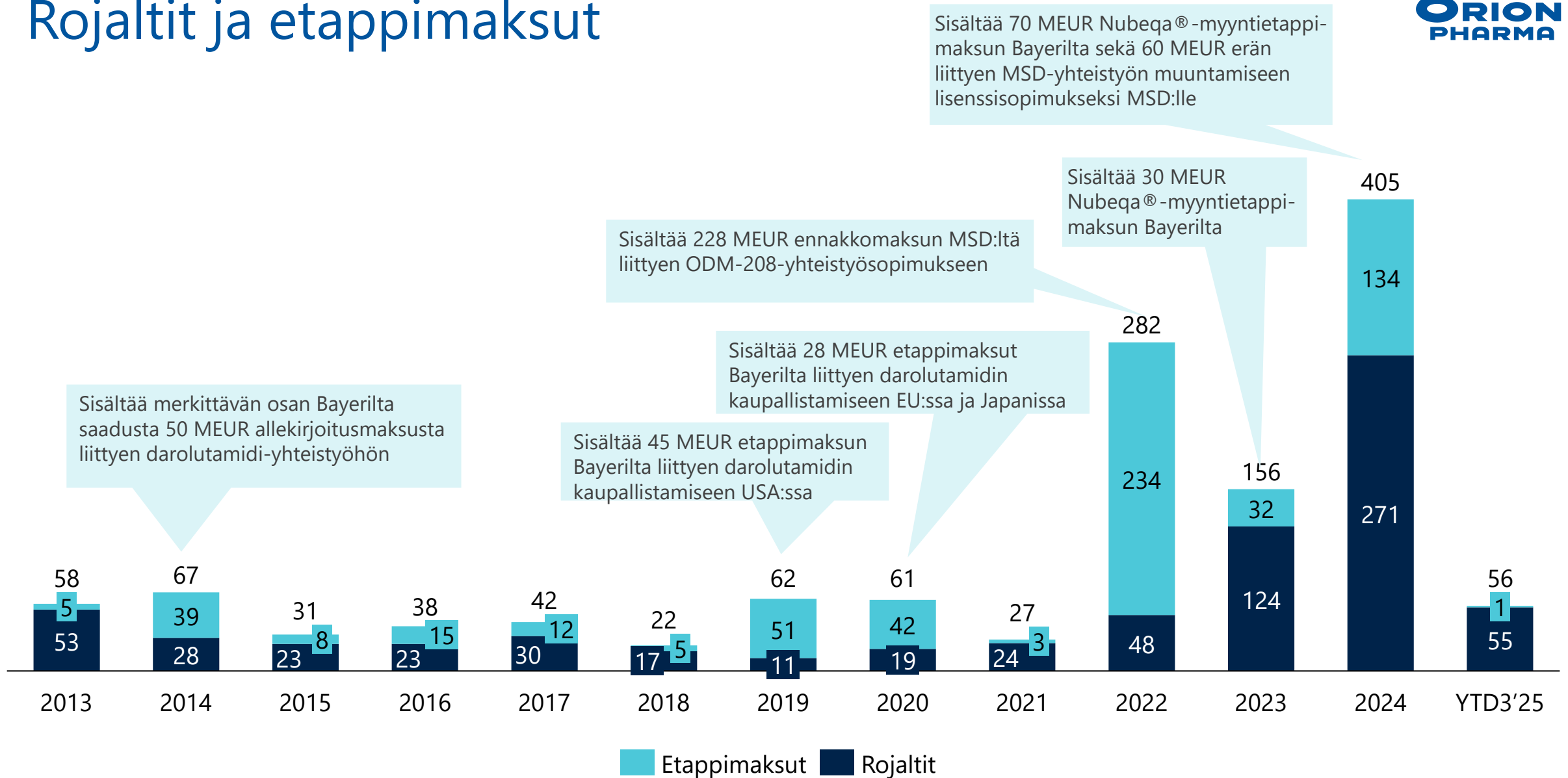


	2021	2022	2023	2024	1-3/25	1-3/24	Muutos %
Liikevaihto, milj. EUR	1 041,0	1 340,6	1 189,7	1 542,4	354,6	308,5	+14,9 %
Käyttökate (EBITDA), milj. EUR	289,1	487,1	326,4	509,4	91,5	68,5	+33,6 %
% liikevaihdosta	27,8 %	36,3 %	27,4 %	33,0 %	25,8 %	22,2 %	
Liikevoitto, milj. EUR	243,3	439,6	274,9	416,6	77,9	56,0	+39,1 %
% liikevaihdosta	23,4 %	32,8 %	23,1 %	27,0 %	22,0 %	18,2 %	
Tilikauden voitto, milj. EUR	193,8	349,5	216,8	329,9	61,3	43,8	+39,9 %
% liikevaihdosta	18,6 %	26,1 %	18,2 %	21,4 %	17,3 %	14,2 %	
Tutkimus- ja kehityskulut, milj. EUR	117,7	133,2	126,9	179,6	41,0	36,8	+11,3 %
% liikevaihdosta	11,3 %	9,9 %	10,7 %	11,6 %	11,6 %	11,9 %	
Investoinnit ilman yrityshankintaa, milj. EUR	85,4	109,6	92,7	86,1	20,5	13,1	+56,7 %
% liikevaihdosta	8,2 %	8,2 %	7,8 %	5,6 %	5,8 %	4,2 %	
Yrityshankinta vähennettynä hankintahetken rahavaroilla, milj. EUR		82,0	0,1				
Poistot ja arvonalentumiset	45,7	47,5	51,5	92,8	13,7	12,5	+9,0 %
Palkat ja muut henkilöstökulut, milj. EUR	231,0	263,9	273,0	303,9	79,3	75,9	+4,5 %
Oma pääoma yhteensä, milj. EUR	747,9	908,1	890,1	1 005,0	1 066,8	707,6	+50,8 %
Korolliset nettovelat, milj. EUR	-108,3	-118,7	93,3	121,7	61,8	6,4	> 100 %
Varat yhteensä	1 114,0	1 503,6	1 438,6	1 629,1	1 701,8	1 460,8	+16,5 %
Liiketoiminnan rahavirta, milj. EUR	215,7	434,4	119,0	293,4	77,4	110,0	-29,6 %
Omavaraisuusaste, %	68,1 %	60,9 %	62,3 %	61,9 %	62,9 %	48,8 %	
Nettovelkaantumisaste (gearing), %	-14,5 %	-13,1 %	10,5 %	12,1 %	5,8 %	0,9 %	
Sijoitetun pääoman tuotto, %	28,8 %	45,1 %	25,3 %	34,9 %	23,4 %	22,8 %	
Oman pääoman tuotto verojen jälkeen, %	26,2 %	42,2 %	24,1 %	34,8 %	23,7 %	21,9 %	
Henkilömäärä kauden lopussa	3 355	3 527	3 744	3 880	3 943	3 698	+6,6 %
Henkilömäärä kaudella keskimäärin	3 364	3 472	3 710	3 712	3 928	3 673	+7,0 %

Tuloslaskelma

EUR million	2021	2022	2023	2024	1-3/25	1-3/24	Muutos %
Liikevaihto	1 041,0	1 340,6	1 189,7	1 542,4	354,6	308,5	+14,9 %
Myytyjen suoritteiden kulut	-447,5	-489,0	-531,9	-596,0	-152,8	-137,9	+10,7 %
Bruttokate	593,5	851,6	657,7	946,4	201,8	170,5	+18,3 %
Liiketoiminnan muut tuotot ja kulut	6,4	5,7	43,7	9,5	1,3	1,0	+29,6 %
Myynnin ja markkinoinnin kulut	-191,0	-209,1	-224,8	-278,1	-63,5	-58,3	+9,0 %
T&K-kulut	-117,7	-133,2	-126,9	-179,6	-41,0	-36,8	+11,3 %
Hallinnon kulut	-47,9	-75,4	-74,8	-81,7	-20,8	-20,5	+1,4 %
Liikevoitto	243,3	439,6	274,9	416,6	77,9	56,0	+39,1 %
Rahoitustuotot ja -kulut	-1,0	0,7	-3,0	-3,5	-1,0	-1,1	-3,0 %
Voitto ennen veroja	242,3	440,3	271,9	413,1	76,8	54,9	+39,9 %
Tuloverot	-48,5	-90,8	-55,1	-83,2	-15,6	-11,2	+39,8 %
Tilikauden voitto	193,8	349,5	216,8	329,9	61,3	43,8	+39,9 %

Rojaltit ja etappimaksut



Sisältää 70 MEUR Nubeqa®-myyntietappimaksun Bayerilta sekä 60 MEUR erän liittyen MSD-yhteistyön muuntamiseen lisenssisopimukseksi MSD:lle

Sisältää 30 MEUR Nubeqa®-myyntietappimaksun Bayerilta

Sisältää 228 MEUR ennakkomaksun MSD:ltä liittyen ODM-208-yhteistyösopimukseen

Sisältää 28 MEUR etappimaksut Bayerilta liittyen darolutamidin kaupallistamiseen EU:ssa ja Japanissa

Sisältää 45 MEUR etappimaksun Bayerilta liittyen darolutamidin kaupallistamiseen USA:ssa

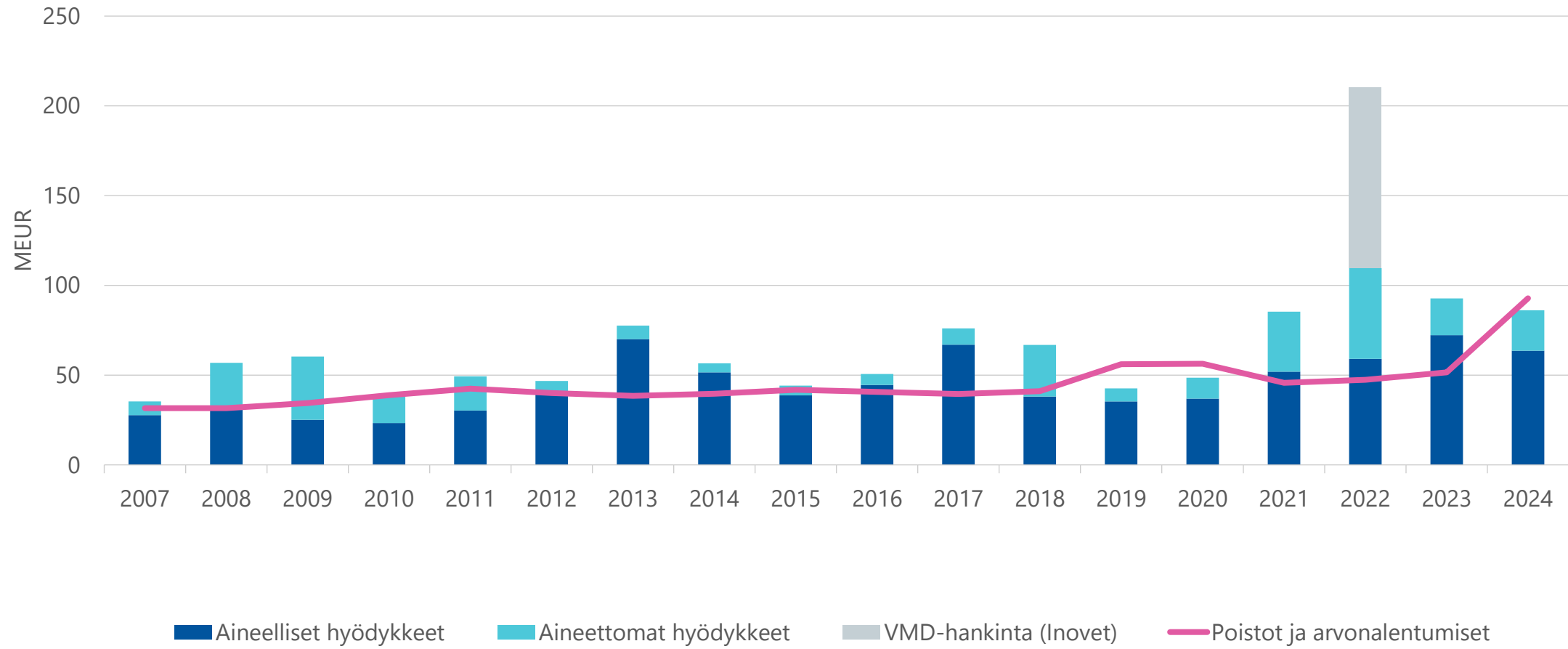
Sisältää merkittävän osan Bayerilta saadusta 50 MEUR allekirjoitusmaksusta liittyen darolutamidi-yhteistyöhön

Tase

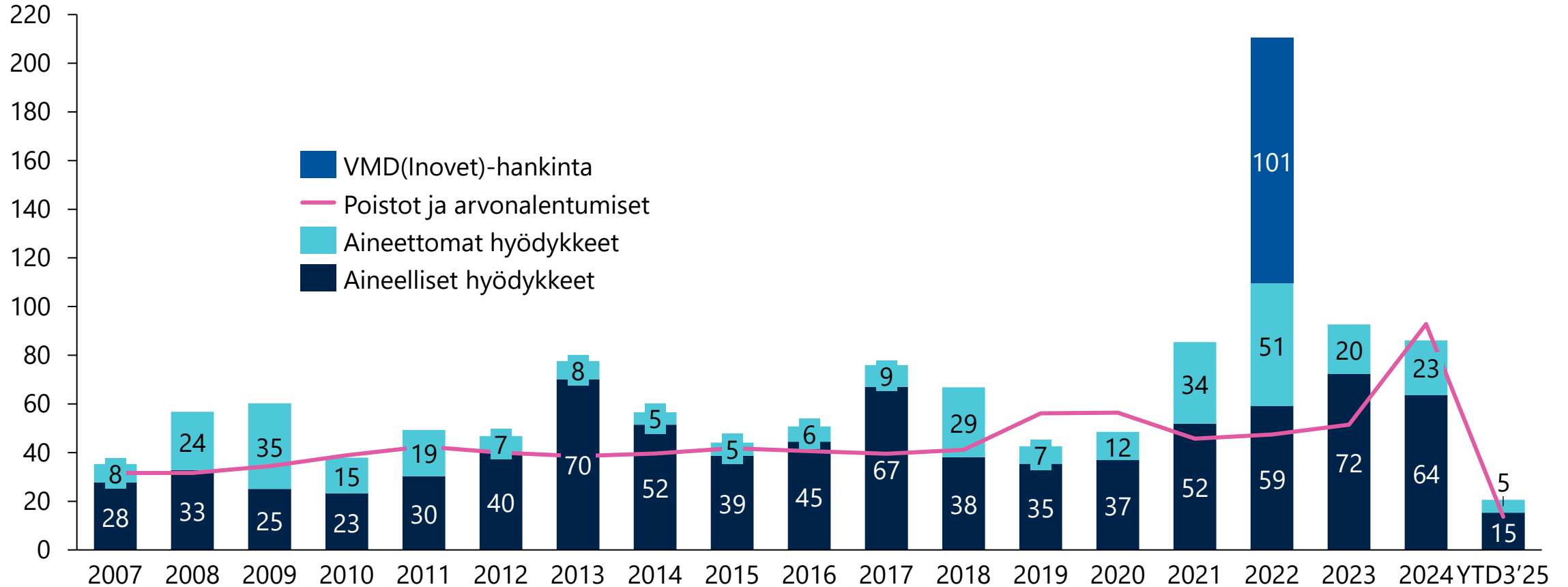
VARAT				
milj. EUR	3/25	3/24	Muutos %	12/24
Aineelliset hyödykkeet	421,0	400,8	+5,0 %	417,6
Liikearvo	87,2	87,2		87,2
Aineettomat oikeudet	63,9	107,3	-40,4 %	81,1
Muut aineettomat hyödykkeet	25,8	5,8	> 100 %	6,8
Osuus osakkuusyriyksessä	0,1	0,1		0,1
Muut sijoitukset	0,2	0,2	+0,1 %	0,2
Eläkesaaminen	10,6	6,9	+53,5 %	10,6
Laskennalliset verosaamiset	6,3	4,7	+34,0 %	8,3
Muut pitkäaikaiset saamiset	2,6	0,9	> 100 %	0,8
Pitkäaikaiset varat yhteensä	617,7	613,8	+0,6 %	612,8
Vaihto-omaisuus	433,4	370,5	+17,0 %	418,6
Myyntisaamiset	288,3	220,5	+30,8 %	254,9
Tuloverosaamiset	9,4	9,3	+0,7 %	0,5
Muut saamiset	93,6	58,6	+59,8 %	136,8
Rahavarat	259,4	188,1	+37,9 %	205,6
Lyhytaikaiset varat yhteensä	1 084,1	847,0	+28,0 %	1 016,4
Varat yhteensä	1 701,8	1 460,8	+16,5 %	1 629,1

OMA PÄÄOMA JA VELAT				
milj. EUR	3/25	3/24	Muutos %	12/24
Osakepääoma	92,2	92,2		92,2
Muut rahastot	5,3	4,7	+12,7 %	5,3
Muuntoerot	-9,9	-12,1	-17,6 %	-10,6
Kertyneet voittovarot	979,2	622,7	+57,2 %	918,0
Emoyhtiön omistajille kuuluva oma pääoma yhteensä	1 066,8	707,6	+50,8 %	1 005,0
Oma pääoma yhteensä	1 066,8	707,6	+50,8 %	1 005,0
Laskennalliset verovalat	40,7	32,2	+26,1 %	35,8
Eläkeveloitteet	2,8	3,9	-27,7 %	2,8
Pitkäaikaiset varaukset	0,5	0,5	+14,0 %	0,5
Pitkäaikaiset korolliset velat	290,8	165,2	+76,0 %	297,2
Muut pitkäaikaiset velat	14,0	76,0	-81,6 %	14,4
Pitkäaikaiset velat yhteensä	348,8	277,8	+25,6 %	350,7
Lyhytaikaiset varaukset	2,4	1,2	+95,7 %	2,1
Lyhytaikaiset korolliset velat	30,4	29,4	+3,4 %	30,0
Ostovelat	89,7	83,8	+7,0 %	87,1
Tilikauden verotettavaan tuloon perustuvat verovalat	3,2	1,6	> 100 %	9,5
Muut lyhytaikaiset velat	152,0	359,4	-57,7 %	144,7
Lyhytaikaiset velat yhteensä	286,2	475,4	-39,8 %	273,4
Velat yhteensä	635,0	753,2	-15,7 %	624,1
Oma pääoma ja velat yhteensä	1 701,8	1 460,8	+16,5 %	1 629,1

Investoinnit



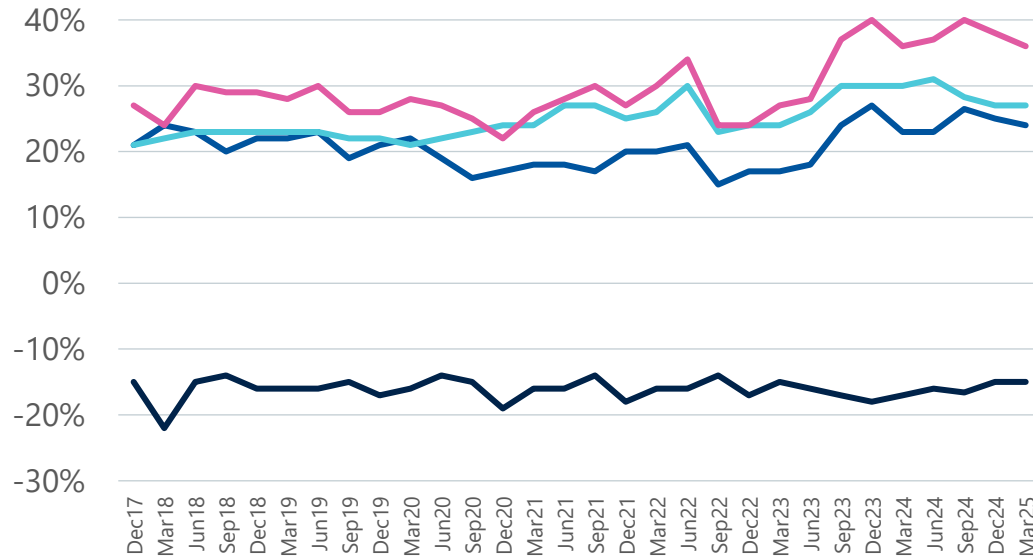
Investoinnit (milj. EUR)



Nettokäyttöpääoman kehitys

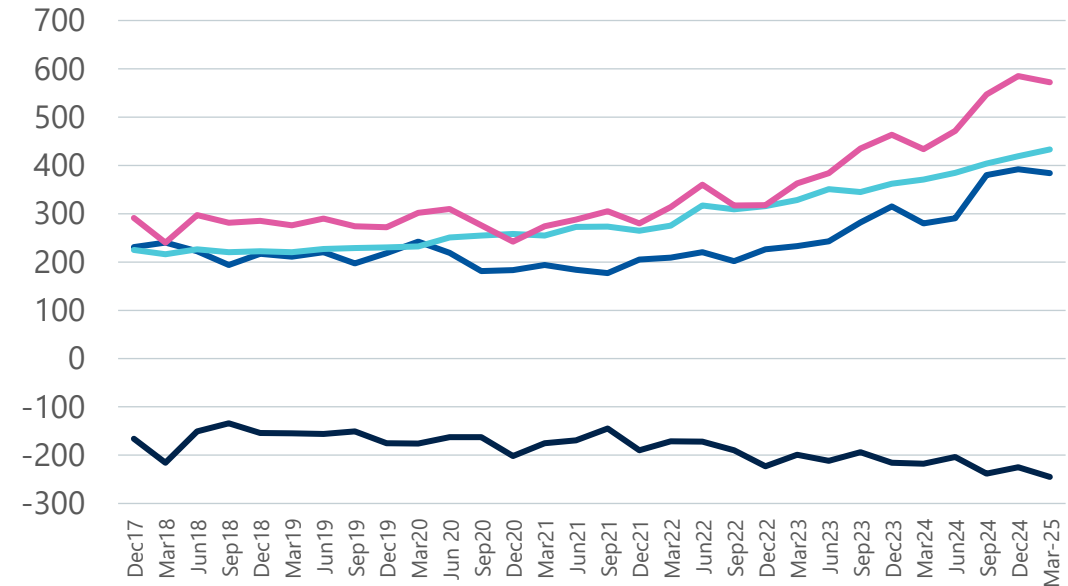


% liikevaihdosta



- Saatavat
- Vaihto-omaisuus
- Lyhytaikaiset korottomat velat
- Nettokäyttöpääoma

MEUR



- Saatavat
- Vaihto-omaisuus
- Lyhytaikaiset korottomat velat
- Nettokäyttöpääoma

Tulevia tapahtumia

Pääomamarkkinapäivä	22.5.2025
Puolivuosisikatsaus 1–9/2025	18.7.2025
Osavuosisikatsaus 1–9/2025	28.10.2025

