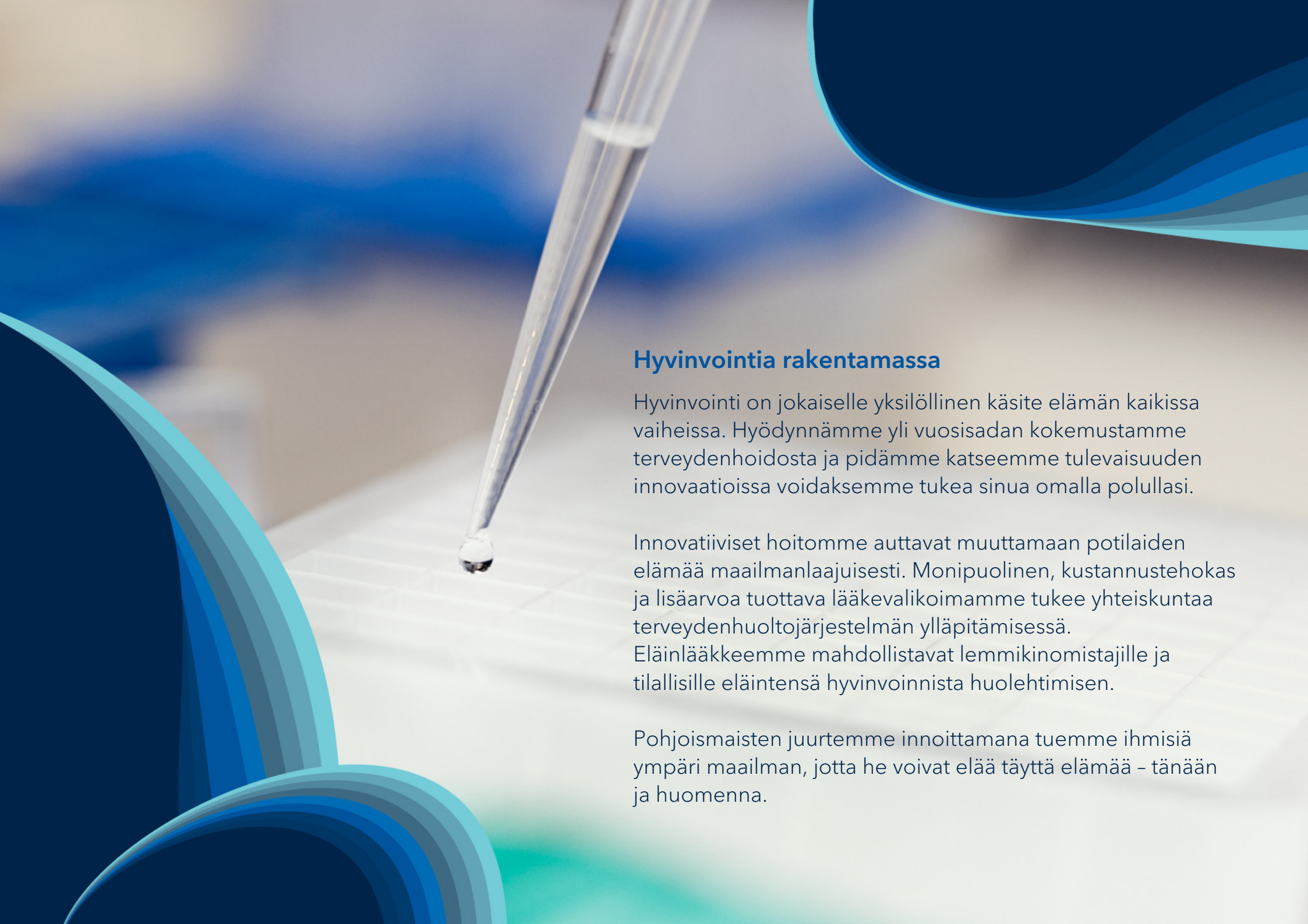


The Orion logo consists of a stylized white 'O' with a horizontal line through it, followed by the word 'ORION' in a bold, white, sans-serif font.

Hyvinvointia rakentamassa

Toimintakertomus ja tilinpäätös 2023





Hyvinvointia rakentamassa

Hyvinvointi on jokaiselle yksilöllinen käsite elämän kaikissa vaiheissa. Hyödynnämme yli vuosisadan kokemustamme terveydenhoidosta ja pidämme katseemme tulevaisuuden innovaatioissa voidaksemme tukea sinua omalla polullasi.

Innovatiiviset hoitomme auttavat muuttamaan potilaiden elämää maailmanlaajuisesti. Monipuolinen, kustannustehokas ja lisäarvoa tuottava lääkevalikoimamme tukee yhteiskuntaa terveydenhuoltojärjestelmän ylläpitämisessä. Eläinlääkkeemme mahdollistavat lemmikinomistajille ja tilallisille eläintensä hyvinvoinnista huolehtimisen.

Pohjoismaisten juurtemme innoittamana tuemme ihmisiä ympäri maailman, jotta he voivat elää täyttä elämää - tänään ja huomenna.

Sisällys

Orion lyhyesti	4	3.4 Yrityshankinta	67	Emoyhtiön Orion Oyj:n tilinpäätös (FAS)	92
Orion Oyj:n hallituksen toimintakertomus tilikaudelta 2023	6	3.5 Osuus osakkuusyrietyksessä.....	69	Tuloslaskelma.....	92
Konsernin tunnusluvut.....	37	3.6 Vaihto-omaisuus	69	Tase	93
Orionin osakkeiden perustietoja	44	3.8 Varaukset.....	70	Rahoituslaskelma.....	94
Tunnuslukujen laskentaperusteet	45	3.9 Ostovelat ja muut velat.....	71	Emoyhtiön tilinpäätöksen 2023 liitetiedot.....	95
Konsernintilinpäätös (IFRS)	46	4 Henkilöstö.....	72	Orion Oyj:n hallituksen ehdotus voittovarojen käytöstä tilikaudelta	109
Konsernin tuloslaskelma	46	4.1 Työsuhde-etuuksista aiheutuvat kulut.....	72	Tilinpäätöksen ja toimintakertomuksen allekirjoitus	110
Konsernin laaja tuloslaskelma	46	4.2 Eläkesaamiset ja -velvoitteet.....	74		
Konsernitase	46	5 Tuloverot ja laskennalliset verot.....	78		
Laskelma konsernin oman pääoman muutoksista.....	48	5.1 Tuloverot.....	78		
Konsernin rahavirtalaskelma	49	5.2 Laskennalliset verot.....	79		
Konsernintilinpäätöksen liitetiedot.....	50	6 Rahoitus- ja pääomarakenne	80		
1 Konsernintilinpäätöksen esittämisperusta.....	50	6.1 Rahoitusvarat ja -velat arvostusryhmittäin.....	80		
2 Liiketoiminnan tuloksellisuus.....	53	6.2 Rahoitusriskien hallinta.....	83		
2.1 Myyntituotot asiakassopimuksista.....	53	6.3 Oma pääoma.....	87		
2.2 Poistot ja arvonalentumiset.....	57	6.4 Korolliset velat.....	88		
2.3 Liiketoiminnan kulut.....	57	6.5 Rahavarat.....	88		
2.4 Liiketoiminnan muut tuotot ja kulut.....	58	6.6 Muut sijoitukset.....	88		
2.5 Rahoitustuotot ja -kulut.....	58	6.7 Johdannaissopimukset.....	89		
2.6 Osakekohtainen tulos ja osinko.....	59	6.8 Ehdolliset velat ja vastuut.....	89		
3 Sijoitettu pääoma	60	7 Muut liitetiedot	90		
3.1 Aineelliset ja aineettomat hyödykkeet.....	60	7.1 Lähipiiritapahtumat.....	90		
3.2 Vuokrasopimukset.....	64	7.2 Tilintarkastajan palkkiot.....	90		
3.3 Yhteiset toiminnot.....	66	7.3 Konserniyrietykset.....	91		
		7.4 Tilikauden jälkeiset tapahtumat.....	91		

Kaikki konsernintilinpäätöksen luvut on pyöristetty, minkä vuoksi yksittäisten lukujen yhteenlaskettu summa saattaa poiketa esitetystä summaluvusta.

Orion lyhyesti

Orion on suomalainen lääkeyhtiö - hyvinvoinnin rakentaja, joka toimii maailmanlaajuisesti. Orion kehittää, valmistaa ja markkinoi ihmis- ja eläinlääkkeitä sekä lääkkeiden vaikuttavia aineita. Yhtiö panostaa jatkuvasti uusien lääkkeiden sekä hoitotapojen tutkimiseen ja kehittämiseen. Orionin lääketutkimuksen ydinterapia-alueet ovat syöpäsairaudet ja kipu. Orionin A- ja B-osakkeet on listattu Nasdaq Helsingissä.

Liiketoiminta-alueemme vuoden 2023 lopussa

				
INNOVATIVE MEDICINES Orionin kehittämät tai markkinoimat innovatiiviset lääkkeet, joilla on patentti- tai muuta tuotesuojaa. Tutkimuksen fokusalueet onkologia ja kipu.	BRANDED PRODUCTS Orionin kehittämät ja pitkään markkinoilla olleet tuotteet sekä muut tuotteet, joilla on kilpailuetua tuova vahva tuotemerkki (brändi).	GENERICS AND CONSUMER HEALTH Geneeriset reseptilääkkeet sekä itsehoitovalmisteet.	ANIMAL HEALTH Alkuperäisvalmisteet sekä geneeriset valmisteet seura- ja tuotantoeläimille.	FERMION Lääkeaineiden valmistus Orionille sekä muille lääkeyhtiöille.



Liikevaihto vuonna 2023 (2022)

1 190 MEUR (1 341)



Liikevoitto

275 MEUR (440)



T&K-kulut

127 MEUR (133)



Liikevoittomarginaali

23 % (33 %)



Osakkeenomistajia vuoden lopussa

88 722 (79 423)



Henkilöstö vuoden lopussa

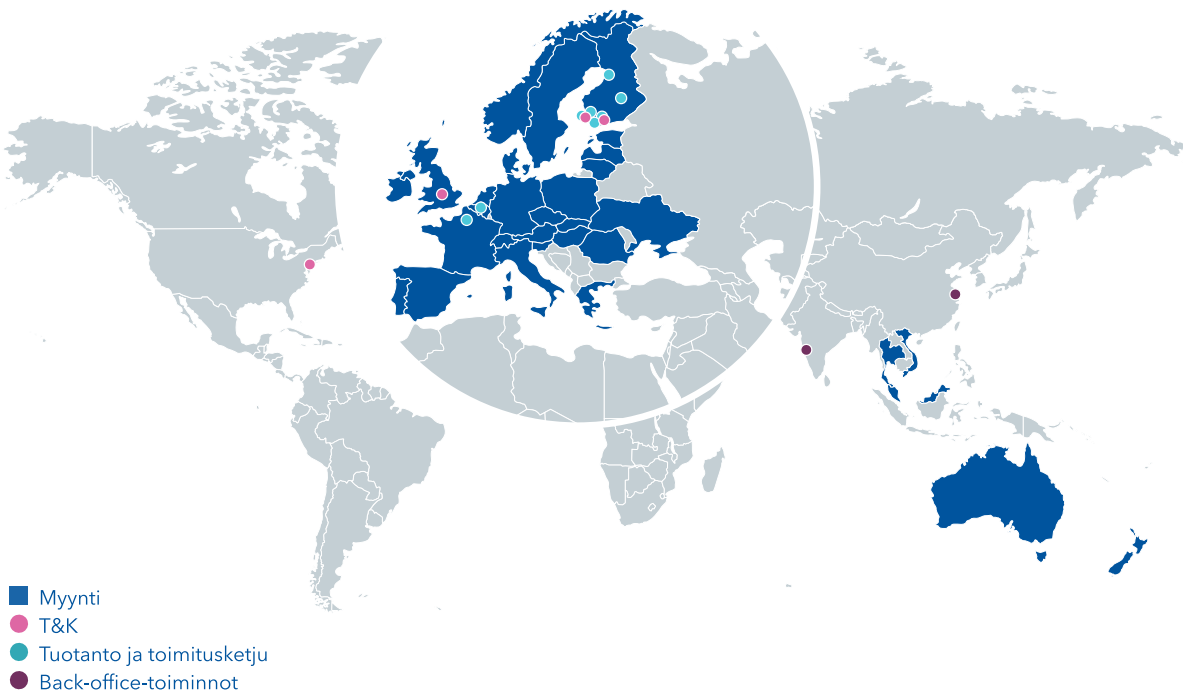
3 632 (3 527)



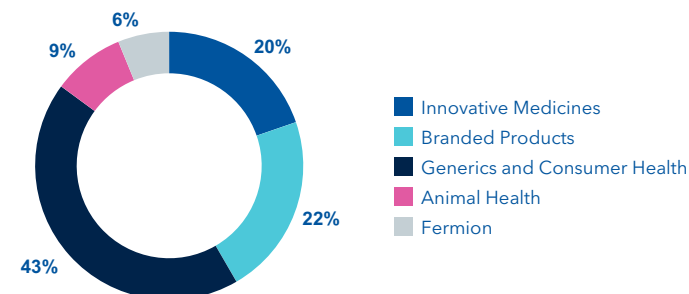
**6 tuotantolaitosta Suomessa,
1 Ranskassa, 1 Belgiassa**

Tuotantolaitoksiin kuuluvat pakkaus- ja varastotoiminnot Salossa sekä Belgian Arendonkissa

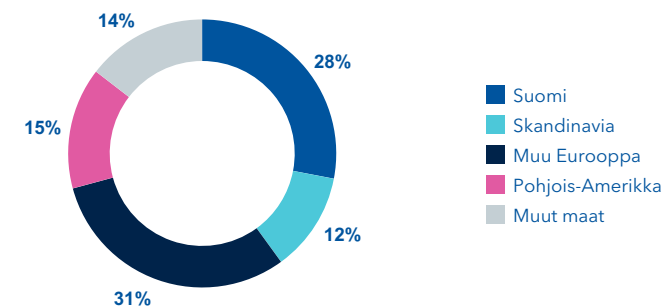
Orionin toiminnot 31.12.2023



Liikevaihto liiketoiminta-alueittain



Liikevaihto markkina-alueittain



Orionin vastuullisuusohjelman teemat: Potilasturvallisuus aina etusijalla, aktiivinen työ ympäristön puolesta, huolenpito hyvinvoinnin huipputasaajista, eettisyys työn ytimessä.

Lääkeliiketoiminnan asiakasvalitukset

59

Ppm (60)

Orionin tekemät omat tarkastukset

248

(281)

Kasvihuonekaasupäästöt (Scope 1 & 2)

13 940

tCO₂e (15 896)

Energiansäästö

11 459

MWh (858)

Työtaturmataajuus LTIF 1

4,8

(3,7)

Code of Conduct -koulutukseen osallistuneet

460

(682)

Orion Oyj:n hallituksen toimintakertomus tilikaudelta 2023

Konsernin tunnusluvut

Taloudellista kehitystä kuvaavia tunnuslukuja

	2021	2022	2023
Liikevaihto, milj. EUR	1 041,0	1 340,6	1 189,7
Käyttökate (EBITDA), milj., EUR	289,1	487,1	326,4
% liikevaihdosta	27,8 %	36,3 %	27,4 %
Liikevoitto, milj. EUR	243,3	439,6	274,9
% liikevaihdosta	23,4 %	32,8 %	23,1 %
Voitto ennen veroja, milj. EUR	242,3	440,3	271,9
% liikevaihdosta	23,3 %	32,8 %	22,9 %
Tilikauden voitto, milj. EUR	193,8	349,5	216,8
% liikevaihdosta	18,6 %	26,1 %	18,2 %
Tutkimus- ja kehityskulut, milj. EUR	117,7	133,2	126,9
% liikevaihdosta	11,3 %	9,9 %	10,7 %
Investoinnit ilman yrityshankintaa, milj. EUR	85,4	109,6	92,7
% liikevaihdosta	8,2 %	8,2 %	7,8 %
Yrityshankinta vähennettynä hankintahetken rahavirroilla, milj. EUR		82,0	0,1
Korolliset nettovelat, milj. EUR	-108,3	-118,7	93,3
Laimentamaton osakekohtainen tulos, EUR	1,38	2,49	1,54
Osakekohtainen liiketoiminnan rahavirta, EUR	1,53	3,09	0,85
Omavaraisuusaste, %	68,1 %	60,9 %	62,3%
Nettovelkaantumisaste (gearing), %	-14,5 %	-13,1 %	10,5%
Sijoitetun pääoman tuotto, %	28,8 %	45,1 %	25,3%
Oman pääoman tuotto verojen jälkeen, %	26,2 %	42,2 %	24,1%
Henkilömäärä kaudella keskimäärin, hlöä	3 364	3 472	3 599

Tapahtumia tilikaudella 2023

- 27.1.2023 Euroopan lääkeviraston ihmislääkekomitealta (CHMP) myönteinen lausunto darolutamidin käytölle yhdessä dosetakselin kanssa levinneen hormonisensitiivisen eturauhassyövän hoidossa.
- 27.2.2023 Darolutamidille hyväksyntä eturauhassyövän lisäindikaatioon Japanissa.
- 1.3.2023 EU-myyntilupa darolutamidille eturauhassyövän lisäindikaatioon.
- 20.3.2023 Darolutamidi hyväksytty eturauhassyövän lisäindikaatioon Kiinassa.
- 22.3.2023 Orion Oyj:n varsinainen yhtiökokous pidettiin Helsingissä.
- 23.3.2023 Orion ja Bayer ilmoittivat laajentavansa darolutamidin kliinistä kehitysohjelmää eturauhassyövän alueella.
- 25.5.2023 Orion järjesti pääomamarkkinapäivän Helsingissä.
- 28.6.2023 Orion ilmoitti investoivansa 30 miljoonaa euroa tuotantokapasiteettinsa laajentamiseen Suomessa.
- 7.7.2023 Orion ilmoitti, että talousjohtaja Jari Karlson jää eläkkeelle 30.4.2024.
- 31.7.2023 Orion ilmoitti, että Ztalmu®-lääkkeelle (ganaksoloni) on myönnetty myyntilupa EU:ssa CDKL5-puutoshäiriön oireiden ja niihin liittyvien epileptisten kohtausten lisähoitoon.
- 22.8.2023 Orion ilmoitti, että Julia Macharey on nimitetty Orion-konsernin uuden konsernitasoisen People & Culture -toiminnon johtajaksi ja konsernin johtoryhmän jäseneksi 1.2.2024 lukien.
- 20.11.2023 Orion Animal Health sai FDA:lta myyntiluvan Bonqat®-tuotteelle (pregabaliini oraalliliuos).

Katsauskauden jälkeisiä tapahtumia

- 5.1.2024 Orion ja MSD ilmoittivat aloittaneensa kaksi Faasi 3 -tutkimusta, joissa arvioidaan ODM-208/MK5684:ää levinnyttä kastreatioresistenttiä eturauhassyöpää sairastavilla potilailla.
- 11.1.2024 Orion kertoi, että Orionin Eläkesäätiön B-osaston vakuutuskanta on siirretty ulkopuoliseen eläkevakuutusyhtiöön ja että siirron positiivinen tulosvaikutus yhtiön vuoden 2023 tulokseen on noin 31 miljoonaa euroa.
- 23.1.2024 Orion ilmoitti, että René Lindell on nimitetty Orion-konsernin talousjohtajaksi 1.5.2024 lukien.

Ukrainan sodan vaikutukset Orioniin

Orion on lopettanut liiketoimintansa Venäjällä.

Ukrainan sodan Orionille aiheuttamat taloudelliset riskit liittyvät liikevaihtoon, saamisiin ja varastoihin Ukrainassa. Kyseiset riskit eivät kuitenkaan ole taloudellisesti merkittäviä Orionille. Orion ei omista käyttöomaisuutta Ukrainassa tai Venäjällä.

Orion on vienyt Ukrainaan kaupallisia lääketoimituksia ja lahjoittanut lääkkeitä hyväntekeväisyysjärjestöjen kautta. Yhtiö jatkaa ponnisteluja lääketoimitusten jatkamiseksi Ukrainaan myös tulevaisuudessa.

Orion ei hanki Venäjältä energiaa, raaka-aineita tai muita hyödykkeitä. Maakaasun ja raaka-aineiden saatavuus Venäjältä ja Ukrainasta voi aiheuttaa mahdollisia riskejä Orionin tavarantoimittajille. Orion tekee yhdessä kumppaniensa kanssa työtä mahdollisten riskien analysoimiseksi ja minimoimiseksi.

Taloudellinen katsaus

Muutos raportoinnissa 1.1.2023 alkaen

Orionin uusi organisaatorakenne astui voimaan 1.1.2023, minkä seurauksena tilikauden 2023 alusta alkaen Orion erittelee raportoinnissaan liikevaihdon uuden organisaatorakenteen mukaisesti tulosityksiköittäin. Tulosityksiköt ovat Innovative Medicines, Branded Products, Generics and Consumer Health, Animal Health sekä Fermion.

Uuden organisaatorakenteen ja liikevaihdon erittelyn lisäksi Orion on muuttanut 1.1.2023 alkaen laskentakäytäntöään siirtämällä hallinnon kuluihin tietohallintoon liittyviä kuluja, jotka on aiemmin raportoitu myytyjen suoritteiden kuluina, myynnin ja markkinoinnin kuluina tai tutkimus- ja kehityskuluina. Muutos ei vaikuta konsernin raportoituihin keskeisiin tunnuslukuihin, liikevoittoon eikä taseeseen, mutta nostaa aiemmin raportoituja vuoden 2022 hallinnon kuluja 6,6 miljoonaa euroa ja laskee vastaavasti myytyjen suoritteiden kuluja, myynnin ja markkinoinnin kuluja sekä tutkimus- ja kehityskuluja. Lisätietoja muutoksen vaikutuksista on annettu 27.3.2023 julkaistussa pörssitiedotteessa.

Liikevaihto

Orion-konsernin liikevaihto tammi-joulukuussa 2023 laski 11,3 % ja oli 1 189,7 (1 340,6) miljoonaa euroa. Lasku johtuu vertailukaudella kirjatusta merkittävästä 228 miljoonan euron ennakkomaksusta. Ilman ennakkomaksua liikevaihto kasvoi hieman vertailukaudesta. Vuoden 2023 liikevaihto sisältää 30 miljoonan euron etappimaksun. Valuuttakurssien muutoksien vaikutus liikevaihdon kehitykseen oli kaudella 23,1 miljoonaa euroa negatiivinen verrattuna vertailukauteen, jolloin valuuttakurssien muutoksilla oli suuri positiivinen vaikutus, joka johtui pääosin Venäjän ruplasta. Orionin kymmenen myydyimmän lääkevalmisteen liikevaihto oli 568,5 (536,7) miljoonaa euroa. Näiden tuotteiden osuus kokonaisliikevaihdosta oli 47,8 % (40,0 %).

Tulos

Orion-konsernin liikevoitto laski 37,5 % ja oli 274,9 (439,6) miljoonaa euroa. Lasku johtuu vertailukaudella kirjatusta merkittävästä 228 miljoonan euron ennakkomaksusta sekä sen 208 miljoonan euron nettovaikutuksesta liikevoittoon. Orionin Eläkesäätiön B-osaston vakuutuskannan siirrolla ulkopuoliseen eläkevakuutusyhtiöön 31.12.2023 oli 30,7 miljoonan euron positiivinen vaikutus vuoden 2023 liikevoittoon. Ilman näitä eriä katsauskauden liikevoitto kasvoi hieman vuodesta 2022. Vuoden 2023 liikevoitto sisältää 30 miljoonan euron etappimaksun.

Venäjään liittyvien erien kokonaisvaikutus liikevoittoon oli 23,3 miljoonaa euroa negatiivinen. Valuuttakurssilla oli 8,2 miljoonan euron ja laskeneella myynnillä sekä alemmilla marginaaleilla 26,1 miljoonan euron negatiivinen vaikutus. Joidenkin itsehoitobrändien myynnillä Venäjällä oli 7,2 miljoonan euron ja kiinteillä kuluilla 3,8 miljoonan euron positiivinen vaikutus.

Paikallisissa valuutoissa lasketun myynnin bruttokate kasvoi 21,0 miljoonalla eurolla vertailukaudesta, mikä johtui Nubeqan suuremmista toimitusmääristä Bayerille sekä Easyhaler®-tuoteportfolion kasvusta. Hintojen, tuotantokustannusten ja tuotevalikoiman muutosten negatiivinen vaikutus oli yhteensä 70,7 miljoonaa euroa, josta noin 15 miljoonaa euroa johtuu kulujen kasvusta sekä tuotemixin muutoksesta ja noin 56 miljoonaa euroa hintojen laskusta. Merkittävä osa 56 miljoonasta eurosta selittyi sillä, että vuoden 2023 ensimmäisellä puoliskolla Orion toimitti Nubeqaa Bayerille alemmalla hinnalla kuin vuoden 2022 ensimmäisellä puoliskolla. Tämän hinnanlaskun vaikutus liikevoittoon oli merkittävä vuoden 2023 ensimmäisellä vuosipuoliskolla vuoden 2022 ensimmäiseen vuosipuoliskoon verrattuna. Koska alhaisempi toimitushinta on kuitenkin vastaavasti vähentänyt rojalteista tehtäviä vähennyksiä vuoden 2022 neljänneestä neljänneksestä alkaen, toimitushinnan muutoksella on ollut vain väliaikainen ajallinen vaikutus Orionin tulokseen. Lisäksi Orion myi ensimmäisellä vuosineljänneksellä osan jäljellä olevasta varastosta Venäjällä selvästi aiempaa alemmalla hinnalla. Valuuttakurssimuutosten vaikutus oli 19,1 miljoonaa euroa negatiivinen. Näiden erien yhteisvaikutuksena tuote- ja palvelumyynnin bruttokate oli 68,8 miljoonaa euroa pienempi kuin vertailukaudella.

Etappimaksujen osuus liikevaihdosta ja -voitosta oli 32,4 (233,7) miljoonaa euroa ja rojaltien 123,9 (47,7) miljoonaa euroa. Liiketoiminnan muiden tuottojen ja kulujen osuus liikevoitosta oli 43,7 (5,7) miljoonaa euroa. Muihin tuottoihin sisältyy joidenkin itsehoitobrändien myynnistä Venäjällä saatu 7,2 miljoonan euron myyntivoitto sekä Eläkesäätiön vakuutuskannan siirrosta kirjattu 30,7 miljoonan euron erä.

Liiketoiminnan kulut kasvoivat 8,9 miljoonaa euroa.

Liiketoiminnan kulut

Konsernin myynnin ja markkinoinnin kulut kasvoivat 7,5 % ja olivat 224,8 (209,1) miljoonaa euroa. Kasvu oli pääosin suunniteltua. Myynnin ja markkinoinnin kulut kasvoivat, koska vertailukaudella COVID-19 rajoitti vielä myyminen ja markkinoinnin kulut, joita ei ollut tammi-kesäkuussa 2022. Tutkimus- ja kehityskulut laskivat 4,7 % ja olivat 126,9 (133,2) miljoonaa euroa. T&K-kulujen osuus konsernin liikevaihdosta oli 10,7 % (9,9 %). Hallinnon kulut laskivat 0,7 % ja olivat 74,8 (75,4) miljoonaa euroa. ODM-208-sopimukseen liittyvät kulut vertailukaudella olivat noin 20 miljoonaa euroa, joista valtaosa kirjattiin hallinnon kuluihin. Hallinnon kulujen taustalla oleva kasvu selittyi osittain kuluilla, osittain uudella organisaatorakenteella, sillä uuden Corporate Strategy and Program Management -konsernitason toiminnan kustannukset sisältyvät hallinnon kuluihin, ja osittain kasvaneilla tietohallinnon kuluilla. Erilaisten

tietojärjestelmien rooli muuttuu tärkeämmäksi, ja sen seurauksena niihin liittyvät kustannukset ovat kasvaneet. Lisäksi Orionin toiminnanohjausjärjestelmän meneillään oleva uudistaminen aiheuttaa väliaikaisia lisäkustannuksia.

Konsernin voitto

Kauden voitto laski 38,0 % ja oli 216,8 (349,5) miljoonaa euroa. Laimentamaton osakekohtainen tulos oli 1,54 (2,49) euroa.

Taloudellinen asema ja rahavirrat

Liiketoiminnan rahavirta laski 72,6 % ja oli 119,0 (434,4) miljoonaa euroa. Lasku johtuu pääosin laskeneesta liikevoitosta sekä siitä, että käyttöpääomaan sitoutui enemmän rahaa kuin vertailukaudella. Nubeqaan liittyvät varastot kasvavat tällä hetkellä ja myös kasvavilla Nubeqa®-rojalteilla on suuri vaikutus käyttöpääomaan, sillä kahden edellisen vuosineljänneksen rojalit sisältyvät saamiin. Vuoden 2023 kolmannella vuosineljänneksellä kirjattu 30 miljoonan euron etappimaksu kasvattaa myös väliaikaisesti saatavia. Lisäksi saatavia kasvatti Orionin Eläkesäätiön B-osaston vakuutuskannan siirto ulkopuoliseen eläkevakuutusyhtiöön. Eläkesäätiön ylikatteen palautuksen odotetaan toteutuvan vuoden 2024 ensimmäisen vuosipuoliskon aikana.

Investointien rahavirta oli -108,4 (-154,3) miljoonaa euroa. Tammi-joulukuun 2023 rahavirta sisältää Amnealille ja Jemincarelle suoritetut ennakkomaksut, yhteensä 33 miljoonaa euroa, ja vertailukauden luku sisältää VMD-hankinnan, joka toteutui kesäkuussa 2022.

Rahoituksen rahavirta oli -243,2 (-159,8) miljoonaa euroa. Ero selittyy pääosin vertailukaudella nostetulla 100 miljoonan euron lainalla.

Konsernitaseen vieras pääoma 31.12.2023 oli 548,6 (595,5) miljoonaa euroa. Korollista velkaa oli kauden lopussa 200,0 (214,0) miljoonaa euroa. Korollisesta velasta pitkäaikaista velkaa oli 171,0 (196,8) miljoonaa euroa. Katsauskauden lopussa konsernin rahavarat olivat 106,7 (332,6) miljoonaa euroa.

Konsernin nettovelkaantumisaste oli 10,5 % (-13,1 %) ja omavaraisuusaste oli 62,3 % (60,9 %). Osakekohtainen oma pääoma oli 6,34 (6,48) euroa.

Investoinnit

Konsernin investoinnit olivat 92,7 (109,6, ilman yrityshankintaa) miljoonaa euroa. Aineellisten hyödykkeiden osuus oli 72,3 (59,1) miljoonaa euroa ja aineettomien hyödykkeiden osuus 20,4 (50,5) miljoonaa. Kasvu johtuu pääosin monista hankkeista kapasiteetin kasvattamiseksi Orionin tuotantolaitoksilla.

Liiketoimintakatsaus

Katsaus Suomen ihmislääkemarkkinoihin

Suomi on tärkeä markkina-alue Orionille, ja sen osuus konsernin kokonaisliikevaihdosta on noin neljäsosa. Pharmarketin tilastoinnin (1-12/2023) mukaan Orionin ihmislääkkeiden kokonaisymyynti tammi-joulukuussa 2023, pitäen sisällään lääkkeellisten ja ei-lääkkeellisten tuotteiden myynnin, kasvoi 2,5 % edellisvuodesta.

Orionille merkittävä tuoteryhmä Suomessa on viitehintaisten reseptilääkkeiden apteekkikanava. Orionin viitehintaisten reseptilääkkeiden myynti kasvoi 8,6 %, kun kokonaismarkkina laski 5,8 % vertailukaudesta. Orionin viitehintaisten reseptilääkkeiden merkittävää kasvua tilastossa selittää vahva volyymikasvu. Orionin viitehintaisten lääkkeiden keskihinta oli vertailukauden tasolla. Viitehintaisten lääkkeiden keskihinta markkinoilla laski noin 11 % vertailukaudesta (Lähde: Pharmarket). Kokonaismarkkinan ja viitehintaisten lääkkeiden keskihinnan voimakasta laskua selittää tilastointitapa, joka huomioi tuotteet, jotka tilaston laatimishetkellä ovat viitehintaisten reseptilääkkeitä. Tammi-joulukuun 2023 tilasto sisältää useita sellaisia tuotteita, joiden hinta vertailukaudella oli huomattavasti korkeampi, koska ne eivät silloin vielä kuuluneet viitehintaisten lääkkeiden ryhmään. Jatkuvan hintakilpailun merkitys on ollut Orionille huomattava johtuen yhtiön laajasta tuotevalikoimasta ja merkittävästä markkinaosuudesta Suomessa.

Haastavasta toimintaympäristöstä huolimatta Orion on säilyttänyt asemansa Suomen johtavana lääkemarkkinoijana. Orionilla on erityisen vahva asema sekä viitehintaisten reseptilääkkeissä että itsehoitotuotteissa, joissa molemmissa sillä on neljänneksen markkinaosuus.

Ihmislääkkeiden myynti Suomessa (lääkkeelliset ja ei-lääkkeelliset tuotteet):

milj. EUR	1-12/23	1-12/22	Muutos %
Ihmislääkkeiden kokonaisymyynti (sairaala- ja apteekkikanava)			
Markkina	3 218,4	3 097,7	+3,9 %
Orion	345,3	336,8	+2,5 %
Kaikki reseptilääkkeet yhteensä (apteekkikanava)			
Markkina	1 843,7	1 760,8	+4,7 %
Orion	200,4	189,1	+6,0 %
Viitehintaisten reseptilääkkeet (apteekkikanava)¹			
Markkina	369,2	392,0	-5,8 %
Orion	101,1	93,0	+8,6 %
Itsehoitotuotteet (apteekkikanava)			
Markkina	487,5	476,9	+2,2 %
Orion	119,1	116,4	+2,3 %

¹ Viitehintaisten reseptilääkkeet -ryhmän tilasto huomioi tuotteet, jotka tilaston laatimishetkellä ovat viitehintaisten reseptilääkkeitä. Tämän vuoksi vertailukauden myynti- tai markkinaosuusluvut saattavat poiketa aiemmin julkaistuista tiedoista. Lähde: Pharmarket lääkemyyntitilastot 1-12/2023

Orionin markkinaosuus ihmislääkkeiden myynnistä Suomessa (lääkkeelliset ja ei-lääkkeelliset tuotteet):

Orionin markkinaosuus, %	1-12/23	1-12/22
Ihmislääkkeet kokonaisuudessaan (apteekki- ja sairaalakanava)	10,7 %	10,9 %
Kaikki reseptilääkkeet yhteensä (apteekkikanava)	10,9 %	10,7 %
Viitehintaisten reseptilääkkeet (apteekkikanava) ¹	27,4 %	23,7 %
Itsehoitotuotteet (apteekkikanava)	24,4 %	24,4 %

¹ Viitehintaisten reseptilääkkeet -ryhmän tilasto huomioi tuotteet, jotka tilaston laatimishetkellä ovat viitehintaisten reseptilääkkeitä. Tämän vuoksi vertailukauden myynti- tai markkinaosuusluvut saattavat poiketa aiemmin julkaistuista tiedoista. Lähde: Pharmarket lääkemyyntitilastot 1-12/2023

Orionin myyntiverkosto

Orionin tuotteita myydään maailmanlaajuisesti yli sadassa maassa Orionin oman myyntiverkoston sekä partnereiden kautta. Orionilla on oma myyntiverkosto Euroopassa sekä viidessä Aasian ja Tyynenmeren alueen maassa. Muualla maailmassa Orion myy ihmisille tarkoitettuja lääkkeitään pääosin partnereiden kautta. Eläinlääkkeitä Orion myy itse Pohjoismaissa, Belgiassa, Ranskassa, joissakin itäisen Euroopan maissa ja Vietnamin. Muualla tuotteita myydään partnereiden kautta. Fermionin ja sopimusvalmistuksen tuotteita sekä palveluja myydään itse maailmanlaajuisesti. Lisäksi Orion markkinoi ja myy useiden muiden yhtiöiden valmistamia lääkkeitä ja tuotteita.

Tammikuussa 2023 Orion ilmoitti, että Orion ja Amneal Pharmaceuticals, Inc. ovat solmineet pitkäaikaisen lisenssisopimuksen koskien Amnealin geneeristen tuotteiden kaupallistamista suurimmassa osassa Eurooppaa sekä Australiassa ja Uudessa-Seelannissa. Tuoteisto koostuu aluksi joukosta geneerisiä lääkkeitä, jotka ovat tällä hetkellä kaupallisesti saatavilla Yhdysvalloissa, sekä valikoiduista kehitysvaiheen lääkkeistä. Ensimmäisten tuotteiden rekisteröinti Euroopassa, Australiassa ja Uudessa-Seelannissa alkoi vuoden 2023 aikana. Lanseerausten odotetaan tapahtuvan tulevina vuosina.

Vuoden 2023 aikana Orion teki ensimmäiset lanseeraukset naprokseeninatriumin ja sumatriptaanin yhdistelmävalmisteella Euroopassa. Akuuttien migreenikohtausten hoitoon tarkoitettu tuote on lisensoitu Nuvo Irelandilta, ja Orionilla on yksinoikeus tuotteen pakkaamiseen, jakeluun, markkinointiin ja myyntiin useimmissa Euroopan maissa. Lanseeraukset jatkuvat vuonna 2024.

Orion on perustamassa myyntikonttoria Japaniin, missä yhtiö suunnittelee aluksi myyvänsä Parkinsonin taudin hoitoon tarkoitettuja lääkkeitä, kun entakaponi-tuotteiden oikeudet Japanissa palautuvat vuoden 2024 kuluessa.

Kymmenen myydyintä lääkevalmistetta

milj. EUR	¹	1-12/23	1-12/22	Muutos %
Nubeqa® (eturauhassyöpä) ⁴	A	182,5	87,1	> 100 %
Easyhaler® -tuoteportfolio (astma, keuhkohtaumatauti)	B	144,2	129,7	+11,1 %
Entakaponi-tuotteet ² (Parkinsonin tauti)	B	88,4	113,4	-22,0 %
Simdax® (sydämen vajaatoiminta)	C	25,7	42,9	-40,0 %
Burana® (tulehdus, kipu)	C	25,1	26,7	-6,0 %
Dexdomitor®, Domitor®, Domosedan® ja Antisedan® (eläinrauhoitteet)	D	22,8	36,3	-37,4 %
Deksmetomidiniinivalmisteet ihmiskäyttöön ³	C	21,5	37,3	-42,5 %
Divina®-sarja (vaihevuosioireet)	B	21,0	27,6	-24,0 %
Trexan® (nivelreuma, syöpä)	C	19,1	15,2	+25,4 %
Biosimilaarit (nivelreuma, tulehdukselliset suolistosairaudet)	C	18,2	20,4	-10,5 %
Yhteensä		568,5	536,7	+5,9 %
Osuus konsernin liikevaihdosta, %		47,8 %	40,0 %	

¹ Tulosityksikkö, A = Innovative Medicines, B = Branded Products, C = Generics and Consumer Health, D = Animal Health

² Entakaponi-tuotteet sisältävät Stalevo®, Comtess®- ja Comtan®-valmisteet sekä kaikki muut entakaponia sisältävät valmisteet.

³ Sisältää Dexdor®- ja Precedex®-valmisteet sekä kaikki muut ihmiskäyttöön tarkoitettut deksmetomidiniinivalmisteet

⁴ Katsauskaudesta 1-6/2023 alkaen Nubeqan pakkaamisesta saatua tuloa ei enää raportoida osana Nubeqan tuotemyyntiä vaan osana rahtivalmistusta, minkä vuoksi aiempien kausien vertailuluvut poikkeavat aiemmin julkaistuista luvuista

Innovative Medicines

Innovative Medicines -tulosityksikköön kuuluvat lääkkeet, joilla on patentti- tai muuta tuotesuojaa. Näiden tuotteiden kaupallisen myynnin ja rojaltitulon lisäksi tulosityksikön tuotteisiin tai tutkimus- ja kehityshankkeisiin liittyvät etappimaksut tai muut tulot, kuten tuotemyynti tutkimus- ja kehityskäyttöön, sisällytetään sen liikevaihtoon.

Yksikön liikevaihto tammi-joulukuussa 2023 laski 28,6 % ja oli 235,1 (329,4) miljoonaa euroa. Lasku johtuu vertailukaudella kirjatusta 228 miljoonan euron ennakkomaksusta. Ilman ennakkomaksua liikevaihto yli tuplaantui. Vuoden 2023 liikevaihto sisältää Nubeqan myyntiin liittyvän 30 miljoonan euron etappimaksun. Tällä hetkellä tulosityksikön liikevaihto muodostuu pääosin Orionin kirjaamasta Nubeqa®-valmisteen myynnistä. Orionin kirjaama Nubeqa®-myynti tammi-joulukuussa 2023 kasvoi yli 100 % ja oli yhteensä 182,5 (87,1) miljoonaa euroa, josta rojalit olivat 119,7 (40,2) miljoonaa euroa ja tuotemyynti eli toimitukset Bayerille 62,8 (46,9) miljoonaa euroa.

Nubeqa® (darolutamidi) on hyväksytty yli 80 maassa eri puolilla maailmaa etäpesäkkeettömän kastroaatioreseptin eturauhassyövän (nmCRPC) hoitoon potilailla, joilla on suuri riski syövän leviämiseen. Se on myös hyväksytty levinneen hormonisensitiivisen eturauhassyövän hoitoon (mHSPC) yhdessä kemoterapian kanssa useilla markkinoilla, mukaan lukien Yhdysvallat, Japani, EU ja Kiina. Bayerilla on meneillään tai suunnitteilla myyntilupahakemusprosesseja muilla alueilla.

Heinäkuussa 2023 Orionin yhteistyökumppani Marinus Pharmaceuticals, Inc. sai Euroopan Unionin myyntiluvan ganaksolonille (kauppanimi Ztalmu®), joka on oraalisuspensio, sykliniriippuvaiseen kinaasi-5:n (CDKL5) puutoshäiriöön (CDD) liittyvien epileptisten kohtausten lisähoidoksi 2-17-vuotiailla potilailla. Hoitoa voidaan jatkaa yli 18-vuotiailla potilailla. Orionilla on oikeus myydä ja markkinoida ganaksolonia Euroopassa. Euroopan komission hyväksynnän myötä Orion keskittyy tuomaan ganaksolonin potilaiden saataville Euroopassa. Orionilla on hinnoittelu- ja korvattavuusprosesseja suunnitteilla tai käynnissä Euroopassa.

Branded Products

Branded Products -tulosityksikköön kuuluvat sellaiset tuotteet, joilla on kilpailuetua tuova vahva tuotemerkki (brändi). Tällä hetkellä valtaosa tulosityksikön tuotteista on Orionin kehittämiä. Keskeiset valmistet ovat Easyhaler®-tuoteportfolio, entakaponi-tuotteet sekä Divina®-sarja. Branded Products -tulosityksikön tuotteiden yhteenlaskettu liikevaihto tammi-joulukuussa 2023 laski 6,3 % ja oli 260,9 (278,5) miljoonaa euroa.

Easyhaler® on Orionin kehittämä, kuivajauhemuotoisia lääkkeitä annosteleva inhalaattori, johon Orion on kehittänyt lääkkeitä useista tunnetuista geneerisistä vaikuttavista aineista (salbutamoli, beklometasoni, budesonidi, formoteroli, salmeteroli ja flutikasoni). Astman ja

keuhkohtaumataudin hoitoon tarkoitettujen Easyhaler®-tuoteportfolion yhteenlaskettu liikevaihto kasvoi 11,1 % ja oli 144,2 (129,7) miljoonaa euroa. Budesonidi-formoteroli-yhdistelmävalmisteen myynti kasvoi 14,0 % ja oli 94,3 (82,7) miljoonaa euroa. Muiden Easyhaler®-tuotteiden (beklometasoni, budesonidi, formoteroli, salbutamoli sekä salmeteroli-flutikasoni-yhdistelmävalmiste) yhteenlaskettu myynti kasvoi 6,1 % ja oli 49,9 (47,0) miljoonaa euroa. Kesäkuussa 2023 Orion ilmoitti, että yhtiö rakentaa vuoteen 2026 mennessä Espoon lääkevalmistetehtaalle uuden kuivajauheinhalaattoreiden täyttölinjan, jonka ansiosta Easyhaler®-tuotteiden tuotantokapasiteettia voidaan kasvattaa. Orion on ilmoittanut, että Easyhaler® -tuoteportfoliolla on potentiaalia ylittää 200 miljoonan euron vuotuinen huippumyynti. Arvio perustuu muun muassa viimeaikaisiin terveydenhuoltojärjestelmien aloitteisiin ja suosituksiin suosia ilmastosyiden vuoksi kuivajauheinhalaattoreita MDI- eli aerosoli-inhalaattorien sijaan.

Parkinsonin taudin hoitoon tarkoitettujen Orionin entakaponi-tuotteet ovat Stalevo®, Comtess® ja Comtan® sekä muut entakaponia sisältävät valmistet. Niiden yhteenlaskettu liikevaihto laski 22,0 % ja oli 88,4 (113,4) miljoonaa euroa. Lasku johtuu pääosin vertailukautta pienemmästä partnerimyyntistä, joka johtui kiristyneestä kilpailusta, hintojen laskusta sekä varastojen optimoinnista. Kilpailu ja hintojen lasku ovat vaikuttaneet myös Orionin omaan myyntiin. Orion myy entakaponi-tuotteita itse Euroopassa sekä joissain maissa Aasian-Tyynenmeren alueella. Muualla maailmassa tuotteita myydään partnereiden kautta. Orionin entakaponi-tuotteiden merkittävin yksittäinen markkina tällä hetkellä on Japani, jossa Orion on ottamassa myyntiä itselleen, kun jakelusopimus Novartiksen kanssa päättyy vuoden 2024 aikana. Orion on kehittänyt Parkinsonin taudin hoitoon geneerisen levodopa-karbidopa-yhdistelmävalmisteen, joka on lanseerausvaiheessa Euroopassa.

Hormonikorvausvalmisteista koostuvan Divina®-sarjan liikevaihto laski 24,0 % ja oli 21,0 (27,6) miljoonaa euroa. Lasku johtuu siitä, ettei Venäjällä enää myyty tuotesarjaa vuoden 2023 aikana.

Generics and Consumer Health

Patenttisuojaattomista eli geneerisistä reseptilääkkeistä (mukaan lukien biosimilaarit) sekä itsehoitotuotteista muodostuvan Generics and Consumer Health -tulosityksikön liikevaihto tammi-joulukuussa 2023 laski 7,1 % ja oli 517,6 (557,2) miljoonaa euroa. Lasku selittyi Simdax®-tuotteen ja ihmiskäyttöön tarkoitettujen deksmedetomiiniinvalmisteiden myynnin pienentymisellä sekä liiketoiminnan lopettamisella Venäjällä, jossa myynti vertailukaudella ennen sodan syttymistä oli vahvaa. Ilman näitä eriä liiketoiminta oli vakaata ja liikevaihto kehittyi positiivisesti, mikä osoittaa muun tuoteiston pärjänneen hyvin haastavilla markkinoilla. Tulosityksikön liikevaihdosta 75 % (75 %) tuli geneerisistä reseptilääkkeistä ja 25 % (25 %) itsehoitotuotteista. Geneeristen reseptilääkkeiden liikevaihto laski 7,9 % ja oli 386,7 (419,8) miljoonaa euroa. Itsehoitotuotteiden liikevaihto laski 4,7 % ja oli 130,9 (137,3) miljoonaa euroa.

Generics and Consumer Health -tulosityksiköllä on neljä maantieteellistä aluetta, jotka ovat Suomi ja Baltia, Skandinavia, Itä-Eurooppa ja Muut maat. Suomessa ja Baltiassa tulosityksikön myynti

kasvoi 2,9 % ja oli 310,2 (301,5) miljoonaa euroa. Kasvu tuli sekä itsehoitotuotteista että geneerisistä reseptilääkkeistä. Hintakilpailusta johtuva viitehintaisten geneeristen reseptilääkkeiden yleinen hintojen lasku jatkui, mutta vahvan volyymikehityksen ansiosta Orionin geneeristen reseptilääkkeiden myynti kasvoi Suomessa. Skandinaviassa tulosyksikön myynti laski 1,2 % ja oli 78,0 (79,0) miljoonaa euroa. Itä-Euroopassa tulosyksikön myynti kasvoi 1,3 % ja oli 46,2 (45,5) miljoonaa euroa.

Tulosyksikön myynti muissa maissa laski 36,6 % ja oli 83,2 (131,2) miljoonaa euroa. Liikevaihdon lasku selittyi pääosin Simdax®-tuotteen ja ihmiskäyttöön tarkoitettujen deksmedetomidiniinivalmisteiden hintojen laskulla geneerisen kilpailun vuoksi sekä liiketoiminnan lopettamisella Venäjällä, jossa myynti vertailukaudella ennen sodan syttymistä oli vahvaa.

Animal Health

Pohjoismaissa, Belgiassa, Ranskassa, osassa itäistä Eurooppaa sekä Vietnamissa Orion myy itse eläinlääkkeitä, ja muilla alueilla yhtiö toimii partnerien kautta. Lisäksi Orion markkinoi ja myy useiden muiden yhtiöiden valmistamia eläinlääkkeitä.

Animal Health -tulosyksikön liikevaihto tammi-joulukuussa 2023 kasvoi 5,1 % ja oli 103,9 (98,9) miljoonaa euroa. Myynti sisältää kesäkuussa 2022 ostetun eläinlääkeyhtiö VMD:n (Inovet) liikevaihdon, mikä selittää lievän kasvun vertailukaudesta. Taloudellisen toimintaympäristön muutosten vuoksi kokonaisuutena kysyntä kuitenkin heikkeni vuonna 2023 koko eläinlääkemarkkinassa sekä seuraeläin- että tuotantoeläinsegmenteissä, mikä laski liikevaihtoa. Lisäksi toimitukset partnereille olivat pienemmät kuin vuonna 2022. Nämä ovat syitä vuoden 2023 jälkipuoliskon selvästi alhaisempaan liikevaihtoon verrattuna vuoteen 2022. Uuden tehtaan rakentaminen Ranskan Arquesissa on käynnissä.

Yksikön liikevaihdosta 21,9 % (36,7 %) eli 22,8 (36,3) miljoonaa euroa muodostui eläinrauhotteiden myynnistä, joiden lasku selittyi pääosin pienemmistä partneritoimituksista. Tuoteperheeseen kuuluvat Orionin eläinrauhotteet Dexdomitor® (deksmedetomidini), Domitor® (medetomidini) ja Domosedan® (detomidini) sekä rauhoitteiden vastavaikuttaja Antisedan® (atipametsoli).

Fermion

Fermion valmistaa lääkkeiden vaikuttavia aineita Orionin ja muiden lääkeyhtiöiden käyttöön, ja sen tuotteisto kattaa lähes 30 lääkeainetta. Fermion valmistaa vaikuttavia aineita Orionin omiin alkuperäislääkkeisiin sekä osaan geneerisistä lääkkeistä. Muille lääkeyhtiöille Fermion valmistaa geneerisiä lääkeaineita sekä tarjoaa sopimusvalmistuspalveluita uusien vaikuttavien lääkeaineiden kehitykseen ja valmistukseen.

Fermionin liikevaihto tammi-joulukuussa 2023 ilman toimituksia Orionin omaan käyttöön kasvoi 7,2 % ja oli 73,7 (68,7) miljoonaa euroa. Lääkeraaka-aineiden kaupassa tilausytklit ovat viime vuosina muuttuneet yhä lyhyemmiksi, ja tämä on johtanut liiketoiminnan volyymien aiempaa selkeästi suurempaan vaihteluun vuoden kuluessa ja eri vuosien välillä. Fermionin tuotteiden kysyntä on ollut hyvää, ja tuotantokapasiteetti on ollut lähes täydessä käytössä. Tuotantokapasiteettia on allokoitu enemmän Orionin lääkkeiden vaikuttavien aineiden valmistukseen.

Kesäkuussa 2023 Orion ilmoitti, että yhtiö investoi Fermionin Hangon tehtaalla darolutamidin valmistuskapasiteetin kasvattamiseen.

Keskeiset lisensointi- ja yhteistyösopimukset, jotka koskevat kliinisessä kehitysvaiheessa tai kaupallistamisvaiheessa olevia tuotteita

Orionilla on sopimus Bayerin kanssa darolutamidin (eli Nubeqa®) kehittämisestä ja kaupallistamisesta. Bayerilla on darolutamidin kaupalliset oikeudet maailmanlaajuisesti, ja Orion on oikeutettu saamaan vuosittain porrastettua rojalta darolutamidin maailmanlaajuisesta myynnistä. Keskimääräinen vuotuinen rojaltilin taso on aluksi noin 20 % sisältäen tuotemyynnin Bayerille. Myynnin kasvaessa myös rojaltilin keskimääräinen vuotuinen taso kasvaa. Jos darolutamidin vuotuinen maailmanlaajuinen myynti olisi 3 miljardia euroa, Orionin saama keskimääräinen vuotuinen rojaltilin olisi hieman yli 25 %. Orion vastaa tuotteen valmistuksesta, eli vastaa myös valmistuskuluista, maailmanlaajuisille markkinoille ja edistää myyntiä Euroopassa yhdessä Bayerin kanssa. Rojaltilin lisäksi Orion on oikeutettu saamaan Bayerilta asteittain kasvavia kertasuoritteisia etappimaksuja, jotka voivat olla yhteensä 280 miljoonaa euroa riippuen Nubeqan myynnin tulevasta kehityksestä. Ensimmäinen tällainen etappimaksu, arvoltaan 30 miljoonaa euroa, kirjattiin vuoden 2023 kolmannelle vuosineljännekselle.

Orionilla on MSD:n (Merck & Co., Inc. Rahway NJ USA:n kauppanimi) kanssa maailmanlaajuinen kehitys- ja kaupallistamissopimus, joka koskee Orionin kehitysvaiheessa olevaa ODM-208-molekyyliä sekä muita lääkkeitä, jotka estävät steroidituotannossa tärkeän sytokromi P450 11A1 -entsyymin (CYP11A1) toimintaa. Sopimuksen ehtojen mukaan Orion ja MSD, toimien tytäryhtiönsä Merck Sharp & Dohme LLC:n välityksellä, kehittävät ja kaupallistavat yhdessä ODM-208-molekyyliä. Orion vastaa ODM-208:n valmistuksesta tutkimus- ja kaupalliseen käyttöön. Vuoden 2022 kolmannelle neljännekselle saadusta 290 miljoonan Yhdysvaltain dollarin suuruudesta ennakkomaksusta Orion on varannut 60 miljoonaa euroa kattaakseen osuutensa ODM-208:n kertyvistä kehityskustannuksista. Tällä hetkellä Orion ei kirjaa ODM-208:n kehittämisestä aiheutuvia kustannuksia. Lisäksi sopimus antaa molemmille osapuolille option muuttaa yhteiskehitys- ja yhteiskaupallistamissopimus maailmanlaajuisesti yksinoikeudelliseksi lisenssisopimukseksi MSD:lle. Jos optio käytetään, MSD vastaisi täysin kaikista hankkeeseen

liittyvistä tulevista ja kertyneistä kehitys- ja kaupallistamiskuluista. Orion olisi oikeutettu saamaan ODM-208:n kehityksen ja kaupallistamisen edistymiseen liittyviä etappimaksuja sekä porrastettua kaksinumeroista rojaltiosuutta myynnistä, jos tuote hyväksytään. Useista tuotteen hyväksyntään ja myyntiin liittyvistä etappimaksuista mahdollisesti kertyvä kokonaissumma on merkittävä mahdollisuus Orionille. Jos optio käytetään, Orion voisi vapauttaa 60 miljoonaa euroa taseesta ja kirjata sen liikevaihtoon sekä liikevoittoon.

Orionilla on Jemincaren kanssa sopimus, jonka kautta Orionilla on maailmanlaajuiset yksinoikeudet tehokkaan ja selektiivisen NaV 1.8:n salpaajan (ODM-111) kehittämiseen ja kaupallistamiseen, lukuun ottamatta manner-Kiinaa, Hongkongia, Macaota ja Taiwania. Orionilla on myös omistusoikeus tiettyihin yhdisteeseen liittyviin keskeisiin patenttihakemuksiin omalla alueellaan. Orion vastaa täysin omista kehittämis- ja kaupallistamiskuluistaan. Lisäksi Orion valmistaa tuotteet, mukaan lukien vaikuttava lääkeaine, omille markkinoilleen. Jemincarella on tiettyjen kehitys-, kaupallistamis- ja myyntitavoitteiden saavuttamisen jälkeen oikeus saada etappimaksuja, jotka voivat olla merkittäviä. Lisäksi Jemincare on oikeutettu saamaan porrastettua 8-15 prosentin rojaltia tulevasta myynnistä Orionin alueella.

Orionilla on ganaksolonia (Ztalmy®) koskeva Euroopan laajuinen markkinointi- ja jakelusopimus Marinus Pharmaceuticals, Inc:n kanssa. Sopimuksen ehtojen mukaan Orionilla on oikeus myydä ja markkinoida ganaksolonia Euroopassa. Marinus on oikeutettu saamaan porrastettua rojaltia Orionin tulevasta myynnistä vaihdellen runsaasta 10 prosentista runsaaseen 20 prosenttiin. Marinus on myös oikeutettu saamaan tiettyjä onnistuneisiin kehitys- ja kaupallistamisvaiheisiin liittyviä etappimaksuja. Marinus on myyntiluvan haltija ja vastaa ganaksolonin nykyisistä ja tulevista kliinisistä tutkimuksista. Orion vastaa markkinoillepääsystä kaikissa 30 maassa Euroopan talousalueella (ETA) sekä Isossa-Britanniassa ja Sveitsissä.

Orionilla on Amneal Pharmaceuticals, Inc:n kanssa pitkäaikainen lisenssisopimus koskien Amnealin geneeristen tuotteiden kaupallistamista Orionin alueilla. Sopimuksen ehtojen mukaan Orionilla on yksinoikeus Amnealin geneeristen tuotteiden kaupallistamiseen ja myyntiin suurimmassa osassa Eurooppaa sekä Australiassa ja Uudessa-Seelannissa. Tuoteisto koostuu aluksi joukosta geneerisiä lääkkeitä, jotka ovat tällä hetkellä kaupallisesti saatavilla Yhdysvalloissa, sekä valikoiduista kehitysvaiheen lääkkeistä.

Edellä mainittujen sopimusten lisäksi Orionilla on useita muita lisenssisopimuksia eri lääkeyhtiöiden kanssa, jotka kaikki ovat tärkeitä mutta joita ei pidetä konsernin kannalta keskeisinä sopimuksina.

Tutkimus ja kehitys

Orionin lääketutkimuksen ydinterapia-alueita ovat syöpäsairaudet ja kipu. Orion kehittää myös eläinlääkkeitä sekä valikoituja geneerisiä lääkkeitä. Orionin keskeiset kliiniset kehityshankkeet on listattu seuraavalla sivulla olevassa taulukossa.

Varhaisessa tutkimusvaiheessa Orionilla on meneillään useita projekteja, joissa tutkitaan syöpää ja kipua. Lisäksi Orionilla on meneillään hankkeita uusien eläinlääkkeiden sekä valikoitujen geneeristen lääkkeiden kehittämiseksi. Yhteistyössä Propeller Healthin kanssa Orionilla on meneillään kehityshanke, jossa Easyhaler®-laitteeseen liitetään sensori, joka monitoroi laitteen käyttöä.

Lisäksi digitaalisten hoitojen alueella Orionilla on kaksi kliinistä hanketta. Yhteistyössä Healthware Groupin kanssa tehtävä ODD-402-pilotitutkimus pyrkii selvittämään, miten Parkinson-potilaiden hoitoa voitaisiin kehittää, personoida ja parantaa potilaista dataa keräävän digitaalisen työkalun avulla.

Orion on uloslisenoinut Newel Healthille ODD-403:n, joka on Orionin kehittämä digitaalinen terapia (DTx) kroonisesta kivusta sekä erityisesti liikkumisen ja uudelleen loukkaantumisen pelosta kärsiville potilaille. Sopimuksen mukaan Newelilla on maailmanlaajuinen yksinoikeus kehittää, valmistaa ja kaupallistaa ODD-403:a. Orion on oikeutettu saamaan rojalta tuotteen myynnistä sekä myyntiin liittyviä etappimaksuja.

Keskeisiä T&K-tapahtumia tammi-joulukuussa 2023

Maaliskuussa 2023, Orion ja Bayer ilmoittivat aloittavansa kliinisen vaiheen III ARASTEP-tutkimuksen, joka arvioi darolutamia yhdessä tavanomaisen hormonaalisen hoidon (ADT) kanssa verrattuna pelkkään ADT-hoitoon hormonisensitiivistä eturauhassyöpää sairastavilla potilailla, joilla on suuri riski syövän biokemialliseen uusiutumiseen (BCR), ja joilla ei näy levinnyttä tautia käytettäessä perinteistä kuvantamista vaan metastaattinen löydös positroniemissiotomografia-kuvantamisella (PSMA), johon on yhdistetty tietokonetomografia (PET-TT).

Puolivuosisikatsauksessa 2023 Orion kertoi aloittaneensa kliinisen vaiheen Ila tutkimuksen, joka arvioi tasipimidiinia (ODM-105) unettomuuden hoidossa. Unettomuus liittyy usein kipuun ja sitä on vaikea hoitaa.

Osavuosisikatsauksessa tammi-syyskuu 2023 Orion kertoi perustaneensa T&K-toimipisteen Yhdysvaltoihin. New Yorkissa sijaitseva muutaman hengen toimisto koordinoi Orionin nykyisiä ja tulevia T&K-hankkeita Pohjois-Amerikassa.

Osavuosisikatsauksessa tammi-syyskuu 2023 Orion kertoi aloittaneensa kliinisen vaiheen I tutkimuksen ODM-212-molekyylillä, joka on TEAD-estäjä ja tarkoitettu sellaisten kiinteiden kasvainten hoitoon, joissa YAP/TEAD on aktivoitunut.

Joulukuussa 2023 Orion ja MSD aloittivat kaksi uutta faasi III -tutkimusta, OMAHA1 ja OMAHA2a, jotka arvioivat ODM-208-molekyylillä (MK-5684, CYP11A1-estäjä) yhdessä hormonikorvaushoidon (HRT) kanssa levinnyttä kastroatioresistenttiä eturauhassyöpää sairastavilla potilailla. Vuoden 2023 kuluessa vaiheen II CYPIDES-tutkimus ODM-208-molekyylillä eteni suunnitellusti.

Myös vaiheen I tutkimus ODM-111-molekyylillä eteni suunnitellusti. ODM-111:n ensimmäinen vaihe on saatu jo yksittäisen nousevan annoksen (SAD, single ascending dose) sekä usean nousevan annoksen (MAD, multiple ascending dose) kohorttien osalta valmiiksi. Näissä kohorteissa ei tehty merkittäviä turvallisuuteen liittyviä havaintoja, ja Orion valmistautuu aloittamaan ODM-111:llä vaiheen II tutkimuksia vuoden 2024 aikana sekä akuutin että kroonisen kivun hoidossa. Tarkempia tuloksia vaiheen 1 tutkimuksesta suunnitellaan esitettäväksi myöhemmin tieteellisessä konferenssissa tai julkaisussa.

Konsernin tutkimus- ja kehityskulut tammi-joulukuussa 2023 laskivat 4,7 % ja olivat 126,9 (133,2) miljoonaa euroa. Niiden osuus konsernin liikevaihdosta oli 10,7 % (9,9 %).

Keskeiset kliiniset kehityshankkeet

Projekti / molekyyli	Käyttöaihe	FAASI I	FAASI II	FAASI III	Rekisteröinti
ARANOTE (darolutamidi) ¹	Eturauhassyöpä (mHSPC)			Meneillään	
ARASTEP (darolutamidi) ¹	Eturauhassyöpä (BCR)			Meneillään	
OMAHA1 (ODM-208, CYP11A1 -estäjä) ²	Eturauhassyöpä (mCRPC)			Aloitettu	
OMAHA2a (ODM-208, CYP11A1 -estäjä) ²	Eturauhassyöpä (mCRPC)			Aloitettu	
CYPIDES (ODM-208, CYP11A1 -estäjä) ²	Eturauhassyöpä (mCRPC)		Meneillään		
ODM-105 (tasipimidiini)	Unettomuus		Faasi IIa meneillään		
ODM-111 (NaV 1.8 -salpaaja)	Kipu	Meneillään			
ODM-212 (TEAD-estäjä)	Kiinteät kasvaimet	Meneillään			

¹ Yhteistyössä Bayerin kanssa

² Yhteistyössä MSD:n kanssa

Henkilöstö

Orion-konsernin keskimääräinen henkilömäärä tammi-joulukuussa 2023 oli 3 599 (3 472). Joulukuun 2023 lopussa konsernin palveluksessa oli yhteensä 3 632 (3 527) henkilöä, joista Suomessa työskenteli 2 727 (2 648) henkilöä ja Suomen ulkopuolella 905 (879) henkilöä.

Palkat ja muut henkilöstökulut olivat tammi-joulukuussa 2023 yhteensä 273,0 (263,9) miljoonaa euroa.

Muutokset ylimmässä johdossa

Orion ilmoitti 7.7.2023, että talousjohtaja Jari Karlson jää eläkkeelle 30.4.2024. Karlson jatkaa nykyisessä tehtävässään sekä Orion-konsernin johtoryhmän jäsenenä 30.4.2024 saakka.

Orion ilmoitti 22.8.2023, että Julia Macharey on nimitetty Orion-konsernin uuden konsernitasoisen People & Culture -toiminnon johtajaksi ja konsernin johtoryhmän jäseneksi 1.2.2024 lukien.

Tilikauden päättymisen jälkeen 23.1.2024 Orion ilmoitti, että René Lindell on nimitetty Orion-konsernin talousjohtajaksi 1.5.2024 alkaen. Hän aloittaa jo 1.4.2024 Executive Advisor -tehtävässä (30.4.2024 saakka) ja konsernin johtoryhmän jäsenenä.

Eläkevakuutuskannan siirtäminen eläkevakuutusyhtiöön

Orion siirsi Orionin Eläkesäätiön B-osaston vakuutuskannan ulkopuoliseen eläkevakuutusyhtiöön vuoden 2023 lopussa. Siirron positiivinen tulosvaikutus Orionin vuoden 2023 tulokseen oli 30,7 miljoonaa euroa. Lisäksi siirrolla on noin 40–45 miljoonan euron positiivinen vaikutus Orionin kassavirtaan vuoden 2024 kuluessa. Kassavirtavaikutuksen määrä riippuu siirtyneiden eläkevastuiden sekä epälikvidien sijoitusten lopullisista arvostuksista, jotka ovat käytettävissä vasta kesäkuun 2024 lopussa.

Merkittävät oikeudelliset asiat

Orion Oyj on aloittanut 26.10.2023 yhdessä Bayerin ym. kanssa patentt loukkausoikeudenkäynnin Hetero USA Inc. ym. yhtiöitä vastaan United States District Court for the District of Delaware -tuomioistuimessa. Hetero USA Inc. (ym.) on hakenut USA:n lääketehtävältä myyntilupaa (nk. ANDA-hakemus) Nubeqa®-lääkkeen (darolutamidi) geneeriselle versiolle pyrkimyksensä kaupallistaa valmisteesa USA:ssa ennen tiettyjen vuosina

2036 ja 2038 päättyvien patenttien voimassaoloajan umpeutumista. Orionin tiedon mukaan kyseisellä ANDA-hakemuksella ei kuitenkaan pyritä geneerisen tuotteen kaupallistamiseen ennen Nubeqa®-lääkkeen (darolutamidi) molekyylipatenttisuojan päättymistä.

USA:ssa geneeristä lääkeliikeytoimintaa harjoittavat yhtiöt voivat toimittaa ANDA-hakemuksensa lääketehtävälle tietyin ajan kuluttua alkuperätuotteen myyntiluvan myöntämisestä, ja nämä hakemukset ovat osa tavanomaista liiketoimintaa.

Yllä selostetun lisäksi Orion-konserniin kuuluvia yhtiöitä on osapuolena erilaisissa oikeusriidoissa, joita ei kuitenkaan pidetä konsernin kannalta merkittävänä oikeudellisina asioina.

Osakkeet ja osakkeenomistajat

Orionilla oli 31.12.2023 yhteensä 141 134 278 (141 134 278) osaketta, joista A-osakkeita oli 33 351 382 (34 186 494) kappaletta ja B-osakkeita 107 782 896 (106 947 784) kappaletta. Yhtiön osakepääoma on 92 238 541,46 (92 238 541,46) euroa. Joulukuun 2023 lopussa Orionin hallussa oli yhteensä 782 973 (932 771) kappaletta yhtiön omia B-osakkeita. A- ja B-osakkeiden yhteenlaskettu äänimäärä 31.12.2023 ilman yhtiön hallussa olevia omia osakkeita oli 774 027 563 (789 744 893) ääntä.

Osakkeiden äänioikeudet

Jokainen A-osake oikeuttaa äänestämään yhtiökokouksessa kahdellakymmenellä (20) äänellä ja jokainen B-osake yhdellä (1) äänellä. Yhtiökokouksessa osakkeenomistaja ei kuitenkaan saa äänestää suuremmalla äänimäärällä kuin mitä 1/20 yhtiökokouksessa edustettujen eri osakelajeihin kuuluvien osakkeiden yhteenlaskettu äänimäärä on. Yhtiöllä itsellään ja Orionin Eläkesäätiöllä ei ole äänioikeutta Orion Oyj:n yhtiökokouksessa. Sekä A- että B-osake antaa osakkeenomistajalle samat oikeudet yhtiön omaisuuteen ja osingonjakoon.

Osakkeiden muuntaminen

Yhtiöjärjestyksen nojalla osakkeenomistaja voi vaatia A-osakkeidensa muuntamista B-osakkeiksi osakelajien enimmäismäärien puitteissa. Tammi-joulukuussa 2023 muunnettiin 835 112 A-osaketta B-osakkeiksi.

Kaupankäynti Orionin osakkeilla

Orionin A- ja B-osakkeet noteerataan Nasdaq Helsingissä suurten yhtiöiden ryhmässä, terveydenhuollon toimialaluokassa tunnuksilla ORNAV ja ORNBV. Kaupankäynti yhtiön molemmilla osakkeilla alkoi 3.7.2006, ja tietoja kaupankäynnistä yhtiön osakkeilla on saatavilla kyseisestä päivämäärästä alkaen. Yhtiön osakkeiden markkina-arvo 31.12.2023 ilman yhtiön hallussa olevia omia osakkeita oli 5 509,3 miljoonaa euroa.

Vuoden 2023 aikana Orionin A-osaketta vaihdettiin Nasdaq Helsingissä yhteensä 1 213 681 kappaletta ja B-osaketta 64 267 609 kappaletta. Vaihdetttujen osakkeiden arvo vastasi 2 651,5 miljoonaa euroa. Vuoden aikana A-osakkeista vaihdettiin 3,6 % ja B-osakkeista 59,6 % prosenttia. Keskimääräinen vaihto Orionin osakkeilla oli 46,4 % prosenttia.

Orionin A-osakkeen kurssi laski vuoden 2023 aikana 23,3 % prosenttia ja B-osakkeen 23,4 % prosenttia. A-osakkeen päätöskurssi 31.12.2023 oli 39,20 euroa ja B-osakkeen päätöskurssi 39,27 euroa. Orionin A-osakkeen vuoden korkein kurssi oli 55,00 euroa ja alin kurssi 34,25 euroa. B-osakkeen korkein kurssi vuoden 2023 aikana oli 55,16 euroa ja alin kurssi 32,89 euroa.

Nasdaq Helsingin lisäksi Orionin osakkeilla käydään kauppaa myös useilla vaihtoehtoisilla markkinapaikoilla.

Hallituksen valtuutukset

Orion Oyj:n varsinainen yhtiökokous 22.3.2023 valtuutti hallituksen päättämään osakeannista uusia osakkeita antamalla. Hallitus on valtuutuksen nojalla oikeutettu päättämään enintään 14 000 000 uuden B-sarjan osakkeen antamisesta. Osakeantivaltuuus on voimassa seuraavaan varsinaiseen yhtiökokoukseen saakka. Valtuutuksen ehdot on selostettu tarkemmin pörssitiedotteessa 22.3.2023.

Orion Oyj:n varsinainen yhtiökokous 23.3.2022 valtuutti hallituksen päättämään osakeannista luovuttamalla yhtiön hallussa olevia omia osakkeita. Hallitus on oikeutettu päättämään enintään 1 000 000 yhtiön hallussa olevan yhtiön oman B-osakkeen luovuttamisesta. Omien osakkeiden luovuttamisvaltuutus on voimassa 5 vuotta yhtiökokouksen päätöksestä lukien. Valtuutuksen ehdot on selostettu tarkemmin pörssitiedotteessa 23.3.2022.

Hallituksella ei ole valtuutusta korottaa osakepääomaa eikä laskea liikkeelle optio- tai vaihtovelkakirjalainaa tai optio-oikeuksia.

Osakepohjaiset kannustinjärjestelmät

Konsernilla on voimassa kaksi konsernin avainhenkilöiden osakepohjaista kannustinjärjestelmää: Orion-konsernin pitkäjänteinen kannustinjärjestelmä 2019, josta on tiedotettu 6.2.2019 annetulla pörssitiedotteella, sekä Orion-konsernin pitkäjänteinen kannustinjärjestelmä 2022, josta on tiedotettu 10.2.2022 annetulla pörssitiedotteella.

Omistus pohja

Orionin osakkeet kuuluvat Euroclear Finlandin ylläpitämään arvo-osuusjärjestelmään, ja Euroclear Finland on Orionin virallisen osakasluettelon ylläpitäjä.

Orionilla oli joulukuun 2023 lopussa 88 722 (79 423) rekisteröityä osakkeenomistajaa, joista yksityishenkilöitä oli 95 % (96 %). Heidän omistuksessaan oli koko osakekannasta 39 % (38 %) ja kaikista äänistä 62 % (61 %). Hallintarekisteröityjä ja ulkomaalaisessa omistuksessa olevia osakkeita oli 46 (56) miljoonaa kappaletta. Niiden osuus kokonaisosakemäärästä oli 32 % (40 %) ja 9 % (10 %) yhteenlasketuista äänistä.

Orionin hallussa oli joulukuun 2023 lopussa 782 973 (932 771) kappaletta yhtiön omia B-osakkeita. Niiden osuus yhtiön koko osakekannasta on 0,55 % (0,66 %) ja yhteenlasketusta äänimäärästä 0,10 % (0,12 %).

Liputusilmoitukset

Orion vastaanotti 21.6.2023 Arvopaperimarkkinalain 9. luvun 5 §:n mukaisen ilmoituksen, jonka mukaan Keskinäinen Eläkevakuutusyhtiö Ilmarisen suoraan tai välillisesti omistamien Orionin osakkeiden osuus on 21.6.2023 ylittänyt viisi (5) prosenttia Orion Oyj:n kaikista äänistä.

Orionin julkaisemat liputusilmoitukset ovat saatavilla osoitteessa www.orion.fi/liputukset.

Johdon osakeomistukset

Vuoden 2023 lopussa hallituksen jäsenten yhteenlasketussa osakeomistuksessa oli yhteensä 695 603 kappaletta yhtiön osakkeita, joista 625 563 oli A-osakkeita ja 70 040 B-osakkeita. Toimitusjohtajan omistuksessa oli joulukuun 2023 lopussa 30 020 yhtiön osaketta, jotka kaikki olivat B-osakkeita. Konsernin johtoryhmän jäsenten (toimitusjohtaja pois lukien) omistuksessa oli yhtiön osakkeita yhteensä 217 574 kappaletta, jotka kaikki olivat B-osakkeita. Yhtiön ylimmän johdon omistuksessa oli näin ollen yhteensä 0,67 % yhtiön koko osakekannasta ja 1,65 % yhteenlasketusta äänimäärästä. Omistukset sisältävät myös määräysvalta-yhteisöjen omistukset.

Orionin osingonjakopolitiikka

Orion ottaa osingonjaossaan huomioon yhtiön jakokelpoisten voittovarojen lisäksi taloudellisten tavoitteiden saavuttamisen vaatimat keskipitkän ja pitkän aikavälin investointi- ja muut rahoitustarpeet

Orion Oyj:n hallituksen ehdotus voittovarojen käytöstä tilikaudelta 2023

Orion Oyj:n jakokelpoiset varat 31.12.2023 ovat 596 791 619,35 euroa, josta tilikauden voittoa on 231 377 914,00 euroa. Hallitus ehdottaa yhtiökokoukselle, että 31.12.2023 päättyneeltä tilikaudelta jaettaisiin osinkoa 1,62 euroa osaketta kohden. Osingonmaksun täsmäytyspäivänä yhtiön hallussa oleville omille osakkeille ei makseta osinkoa. Voitonjakoehdotuksen tekemispäivänä osinkoon oikeuttavia osakkeita on 140 351 305 osaketta, joten osingon kokonaismäärä olisi 227 369 114,10 euroa.

Ehdotuksen mukaan osinko maksettaisiin kahdessa erässä. Ensimmäinen erä, 0,81 euroa osakkeelta, maksettaisiin osakkeenomistajalle, joka on osingonmaksun täsmäytyspäivänä 22.3.2024 merkittynä Euroclear Finland Oy:n pitämään yhtiön osakasluetteloon. Hallitus ehdottaa, että ensimmäinen erä maksettaisiin 3.4.2024. Toinen erä, 0,81 euroa osakkeelta, maksettaisiin osakkeenomistajalle, joka on osingonmaksun täsmäytyspäivänä 16.10.2024 merkittynä Euroclear Finland Oy:n pitämään yhtiön osakasluetteloon. Hallitus ehdottaa, että toinen erä maksettaisiin 23.10.2024.

Hallitus ehdottaa, että yhtiökokous valtuuttaisi hallituksen tarvittaessa päättämään osingon toiselle erälle uuden osingonmaksun täsmäytyspäivän ja maksupäivän, mikäli Euroclear Finland Oy:n säännöt tai Suomen arvo-osuusjärjestelmää koskevat säännökset muuttuvat tai yhtiötä sitovat muut säännöt sitä edellyttävät.

Lisäksi hallitus ehdottaa yhtiökokoukselle, että yhtiön voitonjakokelpoisista varoista lahjoitettaisiin lääketieteelliseen tutkimukseen ja muuhun yleishyödylliseen tarkoitukseen hallituksen päätöksen mukaisesti 350 000 euroa. Loppuosa jakokelpoisista varoista jätettäisiin voittovaroihin.

Yhtiön taloudellisessa asemassa ei tilikauden päättymisen jälkeen ole tapahtunut oleellisia muutoksia. Yhtiön maksuvalmius on hyvä, eikä ehdotettu voitonjako vaaranna hallituksen näkemysten mukaan yhtiön maksukykyä.

Hallinto ja johtaminen

Orion Oyj:n ja sen tytäryhtiöiden (Orion-konserni) toiminta perustuu voimassaolevien lakien ja niiden nojalla annettujen normien sekä eettisesti hyväksyttävien toimintatapojen noudattamiseen. Konsernin eri toimielinten tehtävät määräytyvät lakien ja konsernin hallinnointiperiaatteiden mukaisesti.

Orion noudattaa Nasdaq Helsinki Oy:ssä (Helsingin pörssi) listattujen yhtiöiden noudatettavaksi annettua Suomen listayhtiöiden hallinnointikoodia (Hallinnointikoodi 2020). Orion poikkeaa koodin suosituksista 15 nimitysvaliokunnan jäsenten valinnan osalta siten, että nimitysvaliokuntaan voidaan valita muitakin kuin hallituksen jäseniä. Tarkemmat tiedot hallinnointikoodin noudattamisesta sekä siitä poikkeamisesta löytyvät Orionin verkkosivuilta www.orion.fi.

Orion-konsernin johtamisjärjestelmä muodostuu konsernitason toimintoista ja tulosyksiköistä. Näiden lisäksi järjestelmään kuuluu juridisten yksiköiden hallinnon järjestäminen. Toiminnan ohjausta ja valvontaa varten konsernissa on kaikilla tasoilla toimiva valvontajärjestelmä.

Konsernin emoyhtiö on Orion Oyj, jonka osakkeenomistajat käyttävät päätösvaltaansa osakeyhtiölain ja yhtiöjärjestyksen mukaisesti yhtiökokouksessa. Yhtiökokous nimittää hallituksen jäsenet sekä päättää mm. yhtiöjärjestyksen muuttamisesta, osakkeiden liikkeelle laskemisesta ja omien osakkeiden hankkimisesta.

Orion Oyj:n hallitus käsittelee ja päättää kaikki merkittävimmät koko konsernin tai sen yksiköiden toimintaa koskevat asiat riippumatta siitä, edellyttääkö asia juridisesti hallituksen päätöstä. Hallitus myös varmistaa hyvän hallinto- ja ohjausjärjestelmän noudattamisen Orion-konsernissa.

Emoyhtiön hallitukseen kuuluu vähintään viisi ja enintään kahdeksan jäsentä, jotka valitsee yhtiökokous. Hallituksen jäsenten toimikausi päättyy valintaa seuraavan varsinaisen yhtiökokouksen päättyessä. Yhtiökokous valitsee samaksi ajaksi hallituksen puheenjohtajan ja hallitus, niin ikään samaksi ajaksi, hallituksen varapuheenjohtajan.

Emoyhtiön toimitusjohtajan valitsee hallitus. Osakeyhtiölain mukaisesti toimitusjohtaja hoitaa yhtiön juoksevaa hallintoa hallituksen antamien ohjeiden ja määräysten mukaisesti. Lisäksi toimitusjohtaja huolehtii siitä, että yhtiön kirjanpito on lain mukainen ja varainhoito on luotettavalla tavalla järjestetty.

Toimitusjohtajan toimitusjohtajan irtisanomisaika on sekä yhtiön että toimitusjohtajan irtisanoessa 6 kuukautta. Yhtiöllä on oikeus vapauttaa toimitusjohtaja tehtävistään välittömästi. Tietyissä toimitusjohtajan sopimusrikkomustilanteissa yhtiöllä on lisäksi oikeus irtisanoa toimitusjohtajan sopimusta välittömästi. Mainittuja sopimusrikkomustilanteita lukuun ottamatta,

mikäli yhtiö on irtisanonut toimitusjohtajan, toimitusjohtajalla on oikeus erokorvaukseen, joka vastaa hänen 18 kuukauden rahapalkkaansa. Erokorvauksen maksaminen edellyttää myös asiaa koskevaa sopimusta yhtiön ja toimitusjohtajan välillä. Mikäli toimitusjohtaja irtisanoa toimitusjohtajan, erokorvausta ei makseta.

Orion julkaisee selvityksen hallinto- ja ohjausjärjestelmästä (Corporate Governance Statement) sekä palkitsemisraportin vuodelta 2023 hallituksen toimintakertomuksesta erillisinä yhtiön verkkosivuilla osoitteessa www.orion.fi

Varsinainen yhtiökokous 2023

Orion Oyj:n varsinainen yhtiökokous järjestettiin 22.3.2023 Messukeskus Siivessä Helsingissä. Kokouksessa käsiteltiin yhtiöjärjestyksen 10 §:n ja osakeyhtiölain 5 luvun 3 §:n mukaisten asioiden lisäksi yhtiön toimielinten palkitsemisraportti sekä ehdotukset, jotka koskivat hallituksen valtuuttamista päättämään osakeannista uusia osakkeita antamalla sekä yhtiöjärjestyksen 10 §:n muuttamista.

Vuodelta 2022 päätettiin jakaa hallituksen ehdotuksen mukaisesti osinkoa 1,60 euroa osaketta kohden.

Varsinaisen yhtiökokouksen ja hallituksen järjestäytymiskokouksen päätöksistä tiedotettiin tarkemmin pörssitiedotteilla 22.3.2023.

Varsinainen yhtiökokous 2024

Orion Oyj:n varsinainen yhtiökokous on suunniteltu pidettäväksi keskiviikkona 20.3.2024 klo 14.00 alkaen.

Merkittävimmät riskit ja epävarmuustekijät

Riskienhallinta on erottamaton osa päivittäisiä johtamisprosesseja sekä Orion-konsernin hallinnointi- ja ohjausjärjestelmää, ja liittyy tiiviisti yhtiön vastuurakenteisiin sekä toiminnan valvonnan periaatteisiin. Se sisältyy muun muassa Orionin strategiaprosessiin, operatiiviseen suunnitteluun, toiminnan seurantaan sekä sisäiseen valvontajärjestelmään.

Tavoitteena on tunnistaa, mitata ja hallita käytettävissä olevin keinoin ne riskit, jotka mahdollisesti uhkaavat yhtiön toimintaa sekä asetettujen tavoitteiden saavuttamista.

Riskienhallintapolitiikan perustana ovat Orion-konsernin päätetyt strategiat sekä taloudelliset tavoitteet. Yhtiön strategian toteuttamista ja tavoitteiden saavuttamista uhkaavat riskit pyritään tunnistamaan, analysoimaan ja arvottamaan. Tunnistettuihin riskeihin reagoidaan siten, että yhtiö voidaan suojata menetyksiä vastaan tai riskeihin liittyvät mahdollisuudet voidaan hyödyntää.

Riskit jaetaan seuraaviin pääryhmiin:

- Strategiset riskit
- Operatiiviset riskit
- Taloudelliset riskit
- Compliance-riskit

Valtiovarainministeriön asetuksen 1020/2012 8 §:n 1 momentin kohdassa 11 tarkoitetut sopimukset

Orionilla on yhteistyökumppaninsa Bayerin (Bayer Consumer Care AG) kanssa Nubeqa®-lääkettä koskevat lisenssi-, kaupallistamis-, valmistus- ja toimitussopimukset. Nämä sopimukset sisältävät valtiovarainministeriön asetuksen 1020/2012 8 §:n 1 momentin kohdassa 11 tarkoitettuja määräysvallan vaihtumista koskevia ehtoja, joiden mukaan sopijapuoli on oikeutettu tiettyjen sopimusehtojen muuttamiseen tiettyjen edellytysten vallitessa.

Muun kuin taloudellisen tiedon raportointi

Orion on suomalainen lääkeyhtiö, joka toimii maailmanlaajuisesti. Orion kehittää, valmistaa ja markkinoi ihmis- ja eläinlääkkeitä sekä lääkkeiden vaikuttavia aineita. Yhtiö toimii globaalissa lääke-markkinassa osana maailmanlaajuisia toimitusketjuja. Orion ostaa valmiita tuotteita ja raaka-aineita muilta, ja toiset ostavat niitä myös Orionilta. Konsernin tuotantolaitokset sijaitsevat Suomessa, Ranskassa ja Belgiassa. Lääketutkimuskeskukset sijaitsevat Suomessa ja Isossa-Britanniassa. Lisäksi Orionilla on T&K-toimipiste Yhdysvalloissa. Orionilaisia oli vuoden 2023 lopussa 3 632 henkilöä, joista Suomessa työskenteli 2 727 ja ulkomaisissa yksiköissä 905 henkilöä.

Orion on sitoutunut toiminnan jatkuvaan parantamiseen kestäväen kehityksen alueella. Johtaessaan ympäristö-, työterveys- ja turvallisuus- ja henkilöstöasioita sekä huolehtiessaan toimintansa eettisyydestä yhtiö pyrkii saavuttamaan niille asettamansa korkeat tavoitteet. Yhtiö on vuonna 2018 toteutetun olennaisuusarvioinnin perusteella tunnistanut toiminnalleen olennaiset vastuullisuuden teemat ja tunnusluvut. Ne on asetettu etusijalle toiminnan kehittämisessä, ja yhtiö myös raportoi tunnusluvuista säännöllisesti. Vuonna 2023 Orion toteutti uudelleen olennaisuusarvion varmistukseksi, että sen vastuullisuustyö keskittyy jatkossakin olennaisimpiin aiheisiin ja valmistautukseen kestävyysraportointidirektiivin vaatimuksiin. Olennaisuusarviointi toteutettiin kaksinkertaisen olennaisuuden periaatteella, jossa yhdistyy sekä vaikutusten olennaisuus että taloudellinen olennaisuus. Arvioinnin tulokset julkaistaan osana yhtiön vastuullisuusraporttia. Tulokset vastasivat pitkälti aiemman olennaisuusarvioinnin tuloksia, joten Orionin vastuullisuusohjelman keskeisimmät teemat ovat jatkossakin potilasturvallisuuden ja lääkesaatavuuden varmistaminen sekä vastuu ympäristöstä, työntekijöistä, toiminnan eettisyydestä ja läpinäkyvyydestä. Yhtiö on vuonna 2023 edistänyt vastuullisuusohjelmaansa, valmistautunut kestävyysraportointidirektiivin vaatimuksiin ja kehittänyt edelleen sidosryhmien kanssa käytävää vuoropuhelua vastuullisuusaiheista. Yhtiö perusti konsernitason Compliance- ja Public Affairs -toiminnot vuonna 2023. Lisäksi Orion on laatinut vuonna 2023 sosiaalisen vastuun tiekartan sekä toimeenpannut vuonna 2022 laadittua konsernin ympäristötiekarttaa. Erillinen vastuullisuusraportti vuodelta 2023 julkistetaan huhtikuussa 2024. Muun kuin taloudellisen tiedon raportoinnin tunnusluvut ja tietyt vastuullisuusraportin tunnusluvut ovat varmennettu kolmannen osapuolen toimesta rajoitetun varmuuden laajuudella.

Vuonna 2023 Orion jatkoi kesäkuussa 2022 ostamansa eläinlääkeyhtiö V.M.D. NV:n ("VMD") integroimista osaksi Orionin kestäväen kehityksen toimintaperiaatteita ja riskien hallintakäytäntöjä. Integraatio jatkuu vuonna 2024. Kun integraatio on saatu päätökseen, Orion sisällyttää uuden liiketoimintayksikön kestäväen kehityksen raportoinnin tunnuslukuihin ja tuloksiin. Uusi

liiketoimintayksikkö on sisällytetty vuoden 2023 tunnuslukuihin osittain ja tämä on kuvattu tunnuslukukohtaisesti, ja uusiin yksikköihin on viitattu VMD-yksikköinä.

Ympäristö, sosiaaliset asiat ja henkilöstö

Toimintaperiaatteet

Orionin ympäristö-, työterveys- ja työturvallisuuspolitiikka (EHS-politiikka) määrittää konsernin tasoisena sitoumuksena sen, miten Orionilla huolehditaan ympäristöasioista ja edistetään työyhteisön hyvinvointia. Orion soveltaa ympäristöasioidensa hallintaan ja kehittämiseen ISO 14001 -ympäristöstandardin mukaista toimintamallia ja energiatehokkuuden kehittämisen perustana ovat energiatehokkuusjärjestelmä ETJ+-viitekehys ja ISO 50001 -standardin mukaiset käytännöt. Työterveyden ja työturvallisuuden hallintaan Orion soveltaa ISO 45001 -standardia. Vuonna 2023 Orion aloitti EHS-johtamisjärjestelmänsä edelleen kehittämisen ISO 14001 -ympäristöstandardiin ja ISO 45001 -standardiin perustuen. Yhtiö noudattaa kulloinkin voimassa olevaa lainsäädäntöä ja toimintaansa koskevia muita määräyksiä ja vaatimuksia. Orion valmistaa ihmis- ja eläinlääkkeet sekä lääkkeiden vaikuttavat aineet ympäristön kannalta kestävästi huolehtien materiaali- ja energiatehokkuudesta sekä jätevesien käsittelystä.

Orionin henkilöstöpolitiikka määrittää Orion-konsernin henkilöstöjohtamisessa ja henkilöstöasioiden hallinnassa sovellettavat periaatteet. Henkilöstöasioita hoidettaessa noudatetaan lainsäädäntöä, työehtosopimuksia, työterveys- ja työsuojelumääräyksiä ja muita velvoitteita. Yhtiö noudattaa toiminnassaan yhdenvertaisuuden, tasa-arvon ja oikeudenmukaisuuden periaatteita. Konsernin arvojen, johtamisperiaatteiden sekä eettisten ohjeiden ja politiikkojen tarkoituksena on varmistaa, että yhtiö toimii henkilöstön ja työolosuhteiden osalta yhteiskuntavastuullisesti. Henkilöstöpolitiikka määrittelee, mitä työhyvinvointi tarkoittaa Orionilla sekä vastuut työyhteisöjen kehittämisen sekä henkilöstön työ- ja toimintakyvyn edistämisen osalta.

Riskit ja riskienhallinta

Ympäristöön, sosiaalisiin asioihin ja henkilöstöön liittyviä riskejä kartoitetaan ja hallitaan osana konsernin kokonaisvaltaista riskienarviointi- ja hallintaprosessia. Riskien arvioinnissa ja hallinnassa hyödynnetään eri organisaatioiden asiantuntemusta ja keskinäistä yhteistyötä sekä pyritään toiminnan jatkuvaan parantamiseen. Konsernin ympäristö, työterveys ja työturvallisuus -ohjeistus määrittelee menettelytavat ja vastuut mahdollista vaaraa aiheuttavien poikkeamien ja poikkeamatilanteiden ennakkoimiseen, ehkäisemiseen ja havaitsemiseen. Lisäksi ohjeistus määrittää, miten näiden tilanteiden riskit tunnistetaan, arvioidaan, käsitellään ja hallitaan. EHS-asioiden hallintaa seurataan vuotuisilla sisäisillä tarkastuksilla. Toimintaa parannetaan jatkuvasti tunnistamalla kehityskohteita. Vastuullisuusasioiden riskienhallinta, mukaan lukien ilmastonmuutokseen liittyvät riskit ja EHS-riskit, ovat myös osa toimittajien ja kumppaneiden valinta- ja hallintakäytäntöjä.

Orionin merkittävimmät ympäristövaikutukset ja -riskit liittyvät ilmaan, jätevesiin ja ympäristöön päätyviin päästöihin ja lääkeaineisiin, luonnonvarojen käyttöön, toiminnasta syntyvän jätteen määrään sekä ilmastonmuutokseen, luonnon monimuotoisuuteen ja ilman ja veden laatuun. Orion seuraa vaikutuksia muun muassa mittaamalla päästöjä, jätemääriä ja resurssien käyttömääriä, ja vaikutusalueille määritellään vuosittain kehitystoimia tarvittaessa. Kaikilla konsernin tuotantolaitoksilla on toiminnan vaatimat, voimassa olevat ympäristöluvut.

Yhtiön tavoitteena on parantaa työturvallisuutta, sillä mahdolliset vahingot ja tapaturmat ovat olennaisimpia sosiaalisiin asioihin ja henkilöstöön liittyviä riskejä. Yhtiö tekee jatkuvasti töitä vahinkojen ja tapaturmien estämiseksi sekä turvallisuuskulttuurin edelleen kehittämiseksi mm. kattavilla koulutuksilla, säännöllisillä tarkastuksilla, säännöllisillä tiimien turvakuoioilla ja kannustamalla turvallisuushavaintojen tekemiseen.

Ympäristöön, sosiaalisiin asioihin ja henkilöstöön liittyvien riskien vaikutuksia voivat olla yhtiön maineeseen tai brändin arvoon kohdistuva vahinko tai vaikutus rahoituksen hintaan. Yhtiön viestintä on luotettavaa, läpinäkyvää, kattavaa ja oikea-aikaista maineriskien välttämiseksi. Johdonmukainen viestintä niin myönteisistä kuin kielteisistäkin asioista mahdollistaa myös ennakoinnin ja mahdollisista poikkeamista oppimisen.

Tunnusluvut ja tulokset

Orion tarkkailee ympäristöön, sosiaalisiin vaikutuksiin ja henkilöstöön liittyviä asioita jatkuvasti sekä raportoi niistä vuosittain vastuullisuusraportissa. Toiminnan kannalta olennaisimmat tunnusluvut liittyvät energiaan, kasvihuonekaasupäästöihin ja henkilöstön hyvinvointiin.

Ilmasto ja energiankulutus

Orionin tavoitteena on olla hiilineutraali omien toimintojen osalta vuoteen 2030 mennessä, ja työ tavoitteen saavuttamiseksi on edennyt hyvin. Orion on oman hiilineutraalisuustavoitteen lisäksi sitoutunut asettamaan tieteeseen perustuvat, 1,5 asteen lämpenemisen kanssa linjassa olevat päästövähennystavoitteet, jotka on tarkoitus saavuttaa 2030 mennessä. Suunnitelluissa tieteeseen perustuvissa tavoitteissa (SBTi) arvoketjussa syntyvät päästöt otetaan myös Orionin ilmastotavoitteiden piiriin. Yhtiö odottaa tieteeseen perustuvien ilmastotavoitteiden hyväksynnän tapahtuvan vuonna 2024.

Yhtiö vähentää tavoitteellisesti kasvihuonekaasupäästöjään ja toteuttaa energiansäästöjä Orionin energiatehokkuusohjelman mukaisesti. Useampia hankkeita valmistui vuonna 2023. Muun muassa Espoon lämpöpumppulaitoshanke saatiin päätökseen. Laitos hyödyntää prosesseissa syntyvää hukkalämpöä ja energiaa ulkoilmasta hiilivapaan lämmön tuottamiseen Orionin Espoon aluelämpöverkkoon. Lisäksi Orionin yhteistyökumppanin omistama, ylläpitämä ja operoima aurinkovoimala valmistui Hangon tuotantolaitoksen alueelle. Orion on sitoutunut ostamaan kaiken aurinkovoimalan tuottaman sähkön sopimuksen mukaisella kiinteällä hinnalla.

Orionin tavoitteena on parantaa energiatehokkuutta 15 prosentilla vuoden 2016 energiakulutuksesta vuoden 2025 loppuun mennessä. Orion saavutti tämän tavoitteen vuonna 2023, ja on siten saavuttanut jo Elinkeinoelämän Keskusliitto EK:n jäsenyritysten yhteisen Energiatehokkuusohjelman 2017-2025 tavoitteen. Vuonna 2023 yhtiö saavutti energiansäästöjä Espoon lämpöpumppulaitoshankkeen lisäksi mm. investoimalla LED-valaistusmuutoksiin Espoossa ja Salossa.

Oman toiminnan kasvihuonekaasuja (Scope 1-2) vähennetään pääasiassa Orionin energiatehokkuusohjelman toimenpiteillä, mukaan lukien energiamuutoshankkeilla, kuten prosessien sähköistämällä, minkä lisäksi hyödynnetään uusiutuvia ja hiilivapaita energialähteitä. Vuoden 2023 loppuun mennessä Orion on vähentänyt oman toiminnan kasvihuonekaasupäästöjä (Scope 1-2) 69 % verrattuna vuoteen 2016. Vuonna 2023 yhtiö edelleen kehitti ja täsmensi arvoketjunsä kasvihuonekaasupäästöjen (Scope 3) laskentaa. Yhtiö raportoi Scope 3 -päästöt vuosittain vastuullisuusraportissaan.

	2023	2022
Energian kokonaiskulutus, energiansäästöt ja kasvihuonekaasupäästö¹		
Absoluuttinen energian kokonaiskulutus (MWh) ²	159 242	154 832
Säästötoimilla ja energiatehokkuutta parantamalla saavutettu energiansäästö (MWh) ³	11 459	858
Energiatehokkuustavoitteesta saavutettu ⁴	108 %	60 %
Kasvihuonekaasupäästöt, Scope 1 (tCO ₂ e)	5 511	5 110
Kasvihuonekaasupäästöt, Scope 2, markkinaperusteinen (tCO ₂ e) ⁵	8 429	10 786

¹ VMD:n tuotantolaitokset Ranskassa ja Belgiassa on sisällytetty lukuihin heinäkuusta 2022 alkaen.

² Orion-konsernin kiinteistöt, jotka ovat kokonaisuuden kannalta epäolennaisia ja joilla ei ole tuotannollista toimintaa, kuten vuokratut toimistotilat, on jätetty raportoinnin ulkopuolelle.

³ Energiansäästöt ovat Energiaviraston ohjeistuksen mukaisesti arvioituja laskennallisia toteutumia.

⁴ Energiansäästötavoite vuodelle 2025 on 15 % vuoden 2016 energiankulutuksesta.

⁵ Vuoden 2022 lukuja on korjattu johtuen tarkennuksesta päästökertoimien laskentaan.

Luonnon monimuotoisuuden ja ekosysteemien suojeleminen

Orion tunnistaa luonnon monimuotoisuuden vähenemisen eli luontokadon pysäyttämisen tärkeyden ja sitoutuu tekemään töitä sen eteen, että Orionin liiketoiminnassa tai sen arvoketjussa ei syntyisi luontokatoa aiheuttavia vaikutuksia. Vuonna 2023 Orion jatkoi luonnon monimuotoisuuteen kohdistuvien vaikutustensa kartoittamista erityisesti arvoketjun osalta.

EU-taksonomia

EU:n taksonomia-asetus on kestäville taloudellisille toiminnoille tarkoitettu luokitusjärjestelmä, jonka kehitystä ja siihen liittyviä raportointivelvoitteita Orion on aktiivisesti seurannut. Vuonna 2023 julkaistiin taksonomiaan kuuluva ympäristöä koskeva delegoitu asetus, joka sisältää nyt myös muut kuin ilmastotavoitteet. Vuoden aikana Orion toteutti arvioinnin tunnistukseen taksonomiakelpoiset ja taksonomiamukaiset taloudelliset toiminnot julkaistujen uusien ympäristötavoitteiden osalta. Orion tunnisti uusia yhtiölle relevantteja taloudellisia toimintoja EU-taksonomiassa ja raportoi niistä nyt ensimmäistä kertaa. Näin ollen EU:n taksonomiaraportointi tilikaudelta 2023 poikkeaa Orionin aiempien vuosien taksonomiaraportoinnista.

Taksonomiakelpoisuuden ja -mukaisuuden arviointi

Julkaistujen uusien ympäristötavoitteiden myötä vuonna 2023 toteutettiin päivitetty konsernin laajuinen arviointi Orionin taksonomiakelpoisuudesta ja taksonomiamukaisuudesta. Taksonomiakelpoisten taloudellisten toimintojen tunnistaminen toteutettiin vertaamalla Orionin aiempien vuosien taksonomiaraportoinnista peräisin olevaa NACE-kartoitusta ympäristöä koskevaan delegoituun asetukseen. EU-taksonomian kuudesta ympäristötavoitteesta ympäristön pilaantumisen ehkäisy ja suojele -tavoite tunnistettiin Orionin toiminnan kannalta olennaiseksi. Ympäristön pilaantumisen ehkäisy ja suojele -tavoitteen alta tunnistettiin kaksi Orionille relevanttia taloudellista toimintaa: 1.1. Vaikuttavien farmaseuttisten aineiden tai vaikuttavien aineiden valmistus sekä 1.2. Lääkkeiden valmistus.

Orion toteutti myös taksonomiamukaisuuden arvioinnin vuoden 2023 aikana. Vaikka raportointivelvoite tilikaudelle 2023 koskee vain taksonomiakelpoisuutta, Orion on arvioinut taksonomiamukaisuutensa tilikaudelta 2023. Yritysvastuutoiminto koordinoi taksonomiamukaisuuden arvioinnin ja se toteutettiin tiiviissä yhteistyössä eri puolilla organisaatiota työskentelevien asiantuntijoiden kanssa. Arviointiin osallistui asiantuntijoita muun muassa Research & Development -toiminnosta sekä edustajia tulosityksiköistä. Taksonomiamukaisuuden arviointi aloitettiin tarkastelemalla merkittävän edistämisen kriteeristöä ja arvioimalla täyttävätkö kriteerit taloudellisille toiminnoille. Asetuksen nykymuodossa merkittävän edistämisen kriteeristön täyttäviä taloudellisia toimintoja ei tunnistettu. Kriteerien täyttymistä arvioitiin tuotetasolla.

Taksonomiamukaisuus edellyttää kolmen osatekijän täyttymisen osoittamista: taloudellisen toiminnan tulee täyttää merkittävän edistämisen ja "ei merkittävää haittaa" (DNSH)-kriteeristö sekä vähimmäistason suojoitusten tulee täytyä. Merkittävän edistämisen kriteeristön täyttäviä taloudellisia toimintoja ei tunnistettu ja näin ollen taksonomiamukaisuuden arviointia ei jatkettu. Yhtiö jatkaa kuitenkin EU-taksonomian aktiivista seuraamista ja päivittää arviotaan, jos asetuksen sisältö olennaisilta osin muuttuu.

1.1. Vaikuttavien farmaseuttisten aineiden tai vaikuttavien aineiden valmistus

Yksi tunnistetuista taksonomiakelpoisista taloudellisista toiminnoista on 1.1. Vaikuttavien farmaseuttisten aineiden tai vaikuttavien aineiden valmistus. Orionilla taksonomiakelpoista taloudellista toimintaa on Fermionin toiminnot. Fermion valmistaa lääkkeitä vaikuttavia aineita Orionin ja muiden lääkeyhtiöiden käyttöön ja sen tuoteisto kattaa lähes 30 lääkeainetta. Fermionin tuotanto, lukuun ottamatta toimituksia Orionin omaan käyttöön, on katsottu taksonomiakelpoiseksi toiminnoksi.

1.2. Lääkkeiden valmistus

Orionin tuotanto koostuu suurilta osin lääkkeiden valmistuksesta ja on taksonomiakelpoista. Tuoteportfolioon kuuluu kuitenkin myös tuoteryhmiä, kuten vitamiinit ja perusvoitteet, joita ei luokitella lääkkeiksi. Ei-lääkkeelliset tuoteryhmät on luokiteltu ei-kelpoiseksi. Lisäksi toiminnasta 1.2. Lääkkeiden valmistus tehtiin kaksi rajausta. Eläinlääkkeet ja lääkkeet, joita Orion ei valmista itse katsottiin ei-kelpoiseksi. Rajaukset perustuvat Orionin omaan tiukkaan tulkintaan taloudellisen toiminnan määritelmästä. Tulkinta voi muuttua, mikäli taloudellisen toiminnan määritelmää täsmennetään tai taloudellisen toiminnan tulkintaohjeita selkeytetään.

Taloudellisen toiminnan tekniset arviointikriteerit edellyttävät taksonomiamukaiseksi luokiteltujen lääkkeiden hajoamista ympäristössä Euroopan lääkeviraston ihmisille tarkoitettujen lääkkeiden ympäristöriskien arvioinnista annettujen suuntaviivojen mukaisesti. Näin ollen kriteerit viittaavat ihmisille tarkoitettujen lääkkeiden valmistusta koskeviin taloudellisiin toimintoihin, minkä vuoksi eläinlääkkeet nähdään ei-kelpoisina Orionin oman tiukan tulkinnan mukaisesti.

EU-taksonomian laadintaperiaatteet

Taksonomiatiedoissa esitetty liikevaihto sisältää yhtiön liikevaihdon. Taksonomiatiedoissa esitetystä liikevaihdosta on saatavilla lisätietoja tilinpäätöksen liitetiedoissa 2.1 Myyntituotot asiakassopimuksista. Taksonomiakelpoinen liikevaihto (A.2) sisältää sen osuuden ulkoisesta liikevaihdosta, joka liittyy luokitusjärjestelmäkelpoisiksi tunnistettuihin taloudellisiin toimintoihin.

Pääomamenot koostuvat lisäyksistä aineellisiin hyödykkeisiin, aineettomiin hyödykkeisiin, käyttöoikeusomaisuuseriin ja lisäyksiin yrityshankinnasta ilman liikearvoa. Lisätietoja on saatavilla konsernitilinpäätöksen liitetiedoissa 3.1 Aineelliset ja aineettomat hyödykkeet ja 3.2 Vuokrasopimukset. Vuonna 2022 toteutetun yritysoston vuoksi tilikauden 2023 pääomamenot eivät ole täysin vertailukelpoisia edellisvuoden kanssa. Taksonomiakelpoiset pääomamenot (A.2) sisältävät sen osuuden pääomamenoista, jotka liittyvät luokitusjärjestelmäkelpoisiksi tunnistettuihin taloudellisiin toimintoihin. Ei-kelpoisiin toimintoihin liittyvät pääomamenot on luokiteltu kokonaisuudessaan ei-kelpoiseksi.

Toimintamenot koostuvat tutkimus- ja kehitystoimintaan, huoltomateriaaleihin, vähäarvoisiin vuokrattuihin omaisuuseriin ja lyhytaikaisiin vuokrasopimuksiin liittyvistä kuluista. Lisätietoja on saatavilla konsernitilinpäätöksen liitetiedossa 2.3 Liiketoiminnan kulut ja 3.2 Vuokrasopimukset. Taksonomiaan kuuluvien toimintamenojen määritelmää täsmennettiin tilikauden aikana ja useampia kulueriä on otettu huomioon. Tästä ja vuonna 2022 hankitusta liiketoiminnasta johtuen tilikauden 2023 toimintamenot eivät ole täysin vertailukelpoisia edellisen vuoden kanssa. Hankittu liiketoiminta on sisällytetty konsernin taloudellisiin lukuihin hankintahetkestä lähtien ja siten taksonomiaan kuuluvat toimintamenot hankitun liiketoiminnan osalta kattoivat vain osan vuodesta 2022. Taksonomiakelpoiset toimintamenot (A.2) sisältävät sen osuuden toimintamenoista, jotka liittyvät luokitusjärjestelmäkelpoisiksi tunnistettuihin taloudellisiin toimintoihin.

Kaksinkertainen laskenta vältetään luokittelemalla kulut kustannuspaikka- ja tulosyksikkörakenteilla, jotka tunnistavat toiminnot erillisiksi elementeiksi.

Taksonomiamukainen (A.1) ja -kelpoinen (A.2) liikevaihto sekä pääoma- ja toimintamenot on raportoitu 31.12.2023 päättyneeltä tilikaudelta alla oleviin taulukoihin. Lisäksi alla on raportoitu delegoidun asetuksen (EU) 2022/1214 mukaiset tiedot ydinvoimaan ja fossiilisiin kaasuihin liittyvistä toiminnoista.

Rivi Ydinenergiaan liittyvät toiminnot

1.	Yritys toteuttaa tai rahoittaa sellaisiin innovatiivisiin sähköntuotantolaitoksiin liittyvää tutkimusta, kehittämistä, demonstrointia ja käyttöönottoa, jotka tuottavat energiaa ydinreaktion avulla siten, että polttoainekierrosta aiheutuu mahdollisimman vähän jätettä, tai sillä on tällaiseen toimintaan liittyviä vastuita.	Ei
2.	Yritys toteuttaa tai rahoittaa sähkön tai prosessilämmön tuottamiseen tarkoitettujen uusien ydinlaitosten rakentamista ja turvallista käyttöä, myös kaukolämpöä tai teollisia prosesseja, kuten vedyn tuotantoa, varten sekä niiden turvallisuuden parantamista, käyttäen parasta käytettävissä olevaa teknologiaa, tai sillä on tällaiseen toimintaan liittyviä vastuita.	Ei
3.	Yritys toteuttaa tai rahoittaa olemassa olevien sähköä tai prosessilämpöä tuottavien ydinlaitosten turvallista toimintaa, myös kaukolämpöä tai teollisia prosesseja, kuten vedyn tuotantoa ydinenergiasta, varten sekä niiden turvallisuuden parantamista, tai sillä on tällaiseen toimintaan liittyviä vastuita.	Ei

Fossiiliseen kaasuun liittyvät toiminnot

4.	Yritys toteuttaa tai rahoittaa fossiilisia kaasumaisia polttoaineita käyttävien sähköntuotantolaitosten rakentamista tai toimintaa, tai sillä on tällaiseen toimintaan liittyviä vastuita.	Ei
5.	Yritys toteuttaa tai rahoittaa fossiilisia kaasumaisia polttoaineita käyttävien yhdistettyjen lämpöä tai jäädytystä ja sähköä tuottavien laitosten rakentamista, kunnostamista ja käyttöä, tai sillä on tällaiseen toimintaan liittyviä vastuita.	Ei
6.	Yritys toteuttaa tai rahoittaa fossiilisia kaasumaisia polttoaineita käyttävien lämpöä tai jäädytystä tuottavien laitosten rakentamista, kunnostamista ja käyttöä, tai sillä on tällaiseen toimintaan liittyviä vastuita.	Ei

Luokitusjärjestelmän mukaisiin taloudellisiin toimintoihin liittyvistä tuotteista tai palveluista saatu osuus liikevaihdosta - vuotta 2023 koskevat tiedot

Tilikausi 2023	2023			Merkittävän edistämisen kriteerit				"Ei merkittävää haittaa"-kriteerit (DNSH: Does Not Significantly Harm)				Vähimmäistason suojatoinimet	Luokitusjärjestelmän mukaisten (A.1) tai luokitusjärjestelmäkelpoisten (A.2) osuus liikevaihdosta, vuosi 2022	Luokka mahdollis-tava toiminta	Luokka siirtymä-toiminta		
	Koodi	Liikevaihto milj. EUR	Osuus liikevaihdosta, vuosi 2023	Ilmastonmuutoksen hillintä	Ilmastonmuutokseen sopeutuminen	Vesi	Ympäristön pilaantuminen	Kiertotalous	Biologinen monimuotoisuus	Ilmastonmuutoksen hillintä	Ilmastonmuutokseen sopeutuminen					Vesi	Ympäristön pilaantuminen
Taloudelliset toiminnot																	
A. LUOKITUSJÄRJESTELMÄKELPOISET TOIMINNAT																	
A.1 Ympäristön kannalta kestävät (luokitusjärjestelmän mukaiset) toiminnot																	
Ympäristön kannalta kestävästä (luokitusjärjestelmän mukaisista) toiminnoista saatu liikevaihto (A.1)																	
		0	0 %													0 %	
josta mahdollistavat toiminnot																	
		0	0 %													0 %	
josta siirtymätoiminnot																	
		0	0 %													0 %	
A.2 Luokitusjärjestelmäkelpoiset muttei ympäristön kannalta kestävät (muut kuin luokitusjärjestelmän mukaiset) toiminnot																	
Vaikuttavien farmaseuttisten aineiden tai vaikuttavien aineiden valmistus																	
	PPC 1.1	56	5 %													0 %	
Lääkkeiden valmistus																	
	PPC 1.2	720	60 %													0 %	
Luokitusjärjestelmäkelpoisista muttei ympäristön kannalta kestävästä (muista kuin luokitusjärjestelmän mukaisista) toiminnoista saatu liikevaihto (A.2)																	
		775	65 %													0 %	
A. Luokitusjärjestelmäkelpoisista toiminnoista saatu liikevaihto (A.1+A.2)																	
		775	65 %													0 %	
B. EI-LUOKITUSJÄRJESTELMÄKELPOISET TOIMINNAT																	
Ei-luokitusjärjestelmäkelpoisista toiminnoista saatu liikevaihto																	
		414	35 %														
YHTEENSÄ																	
		1 190	100 %														

Luokitusjärjestelmän mukaisiin taloudellisiin toimintoihin liittyvien tuotteiden ja palvelujen osuus pääomamenoista - vuotta 2023 koskevat tiedot

Tilikausi 2023	2023		Merkittävän edistämisen kriteerit					"Ei merkittävää haittaa"-kriteerit (DNSH: Does Not Significantly Harm)				Vähimmäistason suojatoinimet	Luokitusjärjestelmän mukaisten (A.1) tai luokitusjärjestelmä- kelpoisten (A.2) osuus pääomamenoista, vuosi 2022	Luokka mahdollis- tava toiminta	Luokka siirtymä- toiminta		
	Taloudelliset toiminnot	Koodi	Pääoma- menot milj. EUR	Osuus pääoma- menoista, vuosi 2023	Ilmastonmuutoksen hillintä	Ilmastonmuutokseen sopeutuminen	Vesi	Ympäristön pilaantuminen	Kiertotalous	Biologinen monimuotoisuus	Ilmastonmuutoksen hillintä					Ilmastonmuutokseen sopeutuminen	Vesi
A. LUOKITUSJÄRJESTELMÄKELPOISET TOIMINNAT																	
A.1 Ympäristön kannalta kestävät (luokitusjärjestelmän mukaiset) toiminnot																	
Ympäristön kannalta kestävien (luokitusjärjestelmän mukaisten) toimintojen pääomamenot (A.1)		0	0 %													0 %	
josta mahdollistavat toiminnot		0	0 %													0 %	
josta siirtymätoiminnot		0	0 %													0 %	
A.2 Luokitusjärjestelmäkelpoiset muttei ympäristön kannalta kestävät (muut kuin luokitusjärjestelmän mukaiset) toiminnot																	
Vaikuttavien farmaseuttisten aineiden tai vaikuttavien aineiden valmistus	PPC 1.1	19	21 %													0 %	
Lääkkeiden valmistus	PPC 1.2	25	27 %													0 %	
Luokitusjärjestelmäkelpoisten muttei ympäristön kannalta kestävien (muiden kuin luokitusjärjestelmän mukaisten) toimintojen pääomamenot (A.2)		44	48 %				100 %									0 %	
A. Luokitusjärjestelmäkelpoisten toimintojen pääomamenot (A.1+A.2)		44	48 %				100 %									0 %	
B. EI-LUOKITUSJÄRJESTELMÄKELPOISET TOIMINNAT																	
Ei-luokitusjärjestelmäkelpoisten toimintojen pääomamenot		49	52 %														
YHTEENSÄ		93	100 %														

Luokitusjärjestelmän mukaisiin taloudellisiin toimintoihin liittyviin tuotteisiin ja palveluihin liittyvä osuus toimintamenoista - vuotta 2023 koskevat tiedot

Tilikausi 2023	2023			Merkittävän edistämisen kriteerit					"Ei merkittävää haittaa"-kriteerit (DNSH: Does Not Significantly Harm)				Vahvistustason suojatoimet	Luokitusjärjestelmän mukaisten (A.1) tai luokitusjärjestelmäkelpoisten (A.2) osuus toimintamenoista, vuosi 2022	Luokka mahdollistava toiminta	Luokka siirtymätoiminta	
	Koodi	Toimintamenot milj. EUR	Osuus toimintamenoista, vuosi 2023	Ilmastonmuutoksen hillintä	Ilmastonmuutokseen sopeutuminen	Vesi	Ympäristön pilaantuminen	Kiertotalous	Biologinen monimuotoisuus	Ilmastonmuutoksen hillintä	Ilmastonmuutokseen sopeutuminen	Vesi					Ympäristön pilaantuminen
Taloudelliset toiminnot																	
A. LUOKITUSJÄRJESTELMÄKELPOISET TOIMINNAT																	
A.1 Ympäristön kannalta kestävät (luokitusjärjestelmän mukaiset) toiminnot																	
Ympäristön kannalta kestävien (luokitusjärjestelmän mukaisten) toimintojen toimintamenot (A.1)		0	0 %														0 %
josta mahdollistavat toiminnot		0	0 %														0 %
josta siirtymätoiminnot		0	0 %														0 %
A.2 Luokitusjärjestelmäkelpoiset muttei ympäristön kannalta kestävät (muut kuin luokitusjärjestelmän mukaiset) toiminnot																	
Vaikuttavien farmaseuttisten aineiden tai vaikuttavien aineiden valmistus	PPC 1.1	3	2 %														0 %
Lääkkeiden valmistus	PPC 1.2	160	87 %														0 %
Luokitusjärjestelmäkelpoisten mutta ei ympäristön kannalta kestävien (muiden kuin luokitusjärjestelmän mukaisten) toimintojen toimintamenot (A.2)		163	89 %														0 %
A. Luokitusjärjestelmäkelpoisten toimintojen toimintamenot (A.1+A.2)		163	89 %														0 %
B. EI-LUOKITUSJÄRJESTELMÄKELPOISET TOIMINNAT																	
Ei-luokitusjärjestelmäkelpoisten toimintojen toimintamenot		20	11 %														
YHTEENSÄ		183	100 %														

Henkilöstön työhyvinvointi: työtapaturmat ja sairauspoissaolot

Huolehtimalla henkilöstön työterveydestä ja hyvinvoinnista työssä Orion pyrkii siihen, että orionilaiset ovat työkykyisiä ja terveinä töissä eivätkä altistu työperäisille sairauksille. Tämän toteutumista kuvaavat oman työhyvinvoinnin mittarit ovat työtapaturmataajuus ja sairastavuus. Vuonna 2023 yhtiö käynnisti Turvallisuuden arvonluonti -ohjelman, joka kattaa Global Operations -toiminnan, mukaan lukien tuotantolaitokset Suomessa, saavuttaakseen yhtiön pitkän aikavälin turvallisuustavoitteet. Osana ohjelmaa vuoden aikana kartoitettiin nykytila ja määritettiin kehitystoimet fokusalueille, jotka ovat turvallisuuden johtajuus, mittarointi ja palkitseminen, osaamisen hallinta, arvoa juurisyyanalyysistä ja operatiivinen turvallisuus työprosessin mallintamisella. Kehitystoimet toteutetaan vuosien 2024 ja 2025 aikana. Saatuja oppeja ja parhaita käytänteitä tullaan jakamaan myös muissa konsernitason toiminnossa ja tulosyksiköissä. Yhtiön tavoitteena on saavuttaa nolla työpaikkatapaturmaa. Vuonna 2023 konsernitason LTIF-tavoite oli $LTIF 1 \leq 3,0$. Lisäksi vuonna 2023 määriteltiin erinomainen LTIF-taso, joka on $LTIF 1 \leq 2,9$. Vuodelle 2023 asetettua konsernitason tavoitetta tai erinomaista LTIF-tasoa ei saavutettu. Orion edistää järjestelmällisesti työturvallisuutta ja Turvallisuuden arvonluonti -ohjelma tukee LTIF-tavoitteen saavuttamista pitkällä aikavälillä.

	2023	2022
Henkilöstön työhyvinvointi: työtapaturmat ja sairauspoissaolot		
Työtapaturmataajuus LTIF 1 ¹	4,8	3,7
Sairastavuus, sairauspoissaolotuntien osuus teoreettisista	3,5 %	4,1 %

¹ Kaikkien vähintään yhden työkyvyttömyyspäivän aiheuttaneiden työpaikkatapaturmien suhde tehtyihin kokonaistyötunteihin, kpl/1 000 000 h. Vuoden 2022 raportointi käsittää Orion-konsernin henkilöstön globaalisti. VMD:n henkilöstö Ranskan ja Belgian tuotantolaitoksissa on sisällytetty raportointiin heinäkuusta 2022 alkaen.

² Sairaudesta johtuvien poissaolojen prosenttiosuus oman henkilöstön osalta teoreettisista kokonaistyötunneista. Raportointi käsittää Orion-konsernin Suomessa työstelevän henkilöstön.

Ihmisoikeuksien kunnioittaminen sekä korruption ja lahjonnan torjunta

Toimintaperiaatteet

Orionin Code of Conduct -ohjeisto määrittää konsernin eettiset toimintatavat sekä sitoumuksen noudattaa lakeja, eettisesti hyväksyttäviä toimintatapoja ja kunnioittaa ihmisoikeuksia. Orion edellyttää, että koko henkilöstö noudattaa Code of Conduct -ohjeistusta ja sen käytäntöjä. Yhtiön Code of Conduct -ohjeisto on saatavilla 17 kielellä. Orionin toimittajia ja kumppaneita koskee vastaavasti eettinen toimintaohje, Code of Conduct -toimintaperiaatteet yhteistyökumppaneille (Third Party Code of Conduct), joka kiteyttää ne vähimmäisvaatimukset, joihin Orion edellyttää yhteistyökumppaniensa sitoutuvan. Vuonna 2023 yhtiö päivitti Third Party Code of Conduct

-toimintaohjeen vastaamaan toimialan vuonna 2023 päivitettyä vastuullisen toimitusketjun hallinnan periaatteita (PSCI Principles for Responsible Supply Chain Management), jotta yhtiö kykenee varmistamaan entistä paremmin YK:n yrityksiä ja ihmisoikeuksia koskeviin ohjaviin periaatteisiin (UNGP) sitoutumista koko arvoketjussa. Viranomaisvaatimusten lisäksi Third Party Code of Conduct -toimintaohje sisältää keskeiset liiketoiminnan vastuullisuutta ja eettisyyttä koskevat periaatteet. Yhtiön Third Party Code of Conduct on saatavilla 13 kielellä.

Orionin tavoitteena on, että ihmisoikeudet toteutuvat kaikessa sen toiminnassa. Orion noudattaa ja kunnioittaa YK:n ihmisoikeuksien julistuksiin ja ILO:n sopimuksiin sisältyviä periaatteita ja odottaa samaa myös kumppaneiltaan. Yhtiö pyrkii varmistamaan, että niitä loukkaavia toimintatapoja ei esiinny omissa eikä kumppaneiden toiminnoissa. Orion ennaltaehkäisee arvoketjussaan mahdollisia negatiivisia vaikutuksia, jotka liittyvät yhtiön tuotteisiin, liiketoimintaan tai palveluihin liikesuhteen kautta.

Yhtiön Code of Conduct -ohjeistoon sekä lahjonnan vastaiseen politiikkaan sisältyvät periaatteet, jotka edellyttävät henkilökunnan kieltäytyvän antamasta ja ottamasta vastaan lahjusta tai siihen verrattavissa olevaa etua. Orion ei suvaitse lahjontaa tai korruptiota missään liiketoiminnossaan.

Riskit ja riskienhallinta

Orion edellyttää toimitusketjuunsa osallistuvien toimijoiden noudattavan Orionin vaatimuksia ja Code of Conduct -toimintaperiaatteita yhteistyökumppaneille. Hankintalähteitä valitessaan yhtiö keskittää ennaltaehkäisevät ja negatiivisia vaikutuksia lieventävät toimet erityisesti niin sanottuihin riskimaihin, joissa on kohonnut riski ihmisoikeuksien ja työntekijöiden oikeuksien loukkauksiin ja/tai lapsityövoiman hyväksikäyttöön ja joissa kansallinen työlaainsäädäntö on heikko tai ainakin heikosti valvottu. Orion hallitsee toimitusketjun riskejä asianmukaisen huolellisuuden turvaavien menetelmien mukaisesti. Toimittajien määräysten- ja vaatimustenmukaisuutta valvotaan säännöllisin tai satunnaisin arviointikyselyin sekä tekemällä heidän toimitiloihinsa ja toimintaansa kohdistuvia vastuullisuustarkastuksia (ml. ihmis- ja työoikeudet, ympäristö, työterveys ja -turvallisuus, eettisyys ja hallinto- ja johtamisjärjestelmät) riskiperusteisesti. Vastuullisuus-tarkastuksissa mahdollisesti havaittuihin puutteisiin puututaan korjaavin toimenpitein ja niiden korjaamista seurataan. Orion-konserniin kuuluvien henkilöiden edellytetään perehtyneen Code of Conduct -ohjeistoon ja toimimaan sen mukaisesti. Code of Conduct -ohjeiston verkkokoulutus on henkilöstölle pakollinen.

Orionin Compliance-toiminto johtaa konsernin korruption- ja lahjonnanvastaista compliance-ohjelmaa. Lahjonnanvastaisen politiikkansa mukaisesti Orion ei suvaitse lahjontaa tai korruptiota missään liiketoiminnossaan. Orionin kumppanuuksiin ja liiketoimintaan voi kuitenkin sisältyä korruptionriskejä, joita tunnustetaan ja arvioidaan konsernin riskienhallintajärjestelmän mukaisesti. Korruptionriskejä arvioidaan muun muassa kumppanuussopimusten valmistelun yhteydessä. Koulutus ja tietoisuuden lisääminen ovat tärkeimpiä toimia näiden riskien hallitsemisessa. Orion kouluttaa ja perehdyttää henkilöstöään säännöllisesti ja suunnitelmallisesti korruption- ja

lahjonnanvastaisen ohjeistuksen tarkoituksen ja merkityksen ymmärtämiseksi. Koulutus on pakollinen kohdennetulle osalle henkilöstöstä. Orionin yhteistyökumppanit sitoutetaan noudattamaan Code of Conduct -toimintaperiaatteita yhteistyökumppaneille, joka sisältää keskeiset vaatimukset korruption ja lahjonnan ehkäisemiseksi.

Orionilla on epäiltyjen väärinkäytösten ilmoittamiseksi julkinen ja luottamuksellinen ilmoituskanava, joka täydentää organisaation tavanomaisia raportointi- ja ilmoituskanavia. Keskitetty ilmoituskanava ja ilmoitusten tutkintaprosessi edistävät hyvää hallintotapaa ja eettistä toimintaa sekä varmistavat ilmoitusten käsittelyn systemaattisella tavalla. Orion rohkaisee henkilöstöään ja muita sidosryhmiään saattamaan yhtiön johdon tietoon kokemuksensa, havaintonsa ja epäilynsä niin ihmisoikeuksia loukkaavasta käyttäytymisestä kuin mistä tahansa muusta ohjeistuksen vastaisesta toiminnasta. Orion tutkii ja käsittelee ilmoitukset viivytyksettä ja puolueettomasti konsernin Compliance-toiminnon toimesta. Yhtiö ryhtyy tapauskohtaisesti tarvittaviin korjaaviin toimenpiteisiin havaitessaan ohjeistuksen vastaista käytöstä.

Tunnusluvut ja tulokset

Vuonna 2023 Orion julkaisi kaksi uutta kieliversioita Code of Conduct -ohjeistosta ja siihen liittyvästä verkkokoulutuksesta varmistaakseen saatavuuden kaikille orionilaisille. Suurin osa konsernin henkilöstöstä suoritti pakollisen Code of Conduct -verkkokoulutuksen vuonna 2020, jolloin koulutus julkaistiin. Yhtiö huolehtii kaikkien uusien orionilaisten suorittavan verkkokoulutuksen.

Vuonna 2023 Orion jatkoi ihmisoikeuksia koskevien riittävän huolellisuuden varmistavien käytäntöjen soveltamista riskiperusteisen lähestymistavan mukaisesti. Orionin tietoon ei tullut vuonna 2023 ilmoituskanavan kautta ihmisoikeusloukkauksia omassa toiminnassa. Yhtiö suhtautuu kaikkiin ilmoituksiin vakavasti ja käsittelee ne nopeasti sekä puolueettomasti.

Korruption ja lahjonnan torjunnan koulutus on kohdennetulle osalle henkilöstöstä pakollinen. Yhtiö huolehtii kaikkien uusien orionilaisten, joille koulutus on pakollinen, suorittavan sen. Vuonna 2023 Orion julkaisi uuden kieliversion korruption ja lahjonnan torjunnan koulutuksesta. Yhtiö kouluttaa henkilöstöään säännöllisesti, ja edellinen laajamittainen koko kohdennetun henkilöstön kattava koulutus toteutettiin vuonna 2022.

	2023	2022
Ihmisoikeuksien kunnioittaminen sekä korruption ja lahjonnan torjunta		
Code of Conduct -koulutus, koulutukseen osallistuneet ^{1,2}	460	682
Korruption ja lahjonnan torjunnan koulutus, koulutukseen osallistuneet ^{1,3}	348	1 800

¹ Koulutukseen osallistuneet sisältää kaikki vuoden aikana koulutuksen suorittaneet mukaan lukien osa-aikaiset, määräaikaiset ja päätyneet työsuhteet.

² VMD:n henkilöstö on sisällytetty koulutuksen suorittaneisiin heinäkuusta 2022 alkaen.

³ VMD:n henkilöstö on sisällytetty koulutuksen suorittaneisiin vuodesta 2023 alkaen

Tuotteiden laatu ja turvallisuus

Toimintaperiaatteet

Potilasturvallisuuden varmistaminen on toimintaa ohjaava perusarvo kaikessa Orionin toiminnassa, jonka eteen yhtiö tekee jatkuvaa työtä läpi tuotteen koko elinkaaren. Lääkkeiden saatavuuden varmistaminen ehkäisemällä saatavuushäiriöitä ja viestimällä tarkoituksenmukaisella tavalla on osa potilasturvallisuuden varmistamista. Orionilla on lääkeyrityksenä lakisääteisiä velvoitteita tuotteidensa turvallisuuden ja laadun seurantaan liittyen. Yhtiö huolehtii siitä, että kehitetyt, valmistetut ja markkinoidut lääkkeet tuottavat tutkitusti käyttäjilleen enemmän hyötyä kuin riskejä, tehoavat niille ilmoitettuihin käyttöaiheisiin ja ovat laatuvaatimustensa mukaisia.

Orion huolehtii tuotteiden jatkuvasta turvallisuusseurannasta ja riskienhallinnasta läpi tuotteen elinkaaren ja ryhtyy viivytelemättä tarvittaviin toimenpiteisiin tuotteiden turvallisen käytön ja potilasturvallisuuden varmistamiseksi. Orion ylläpitää lainsäädännön ja viranomaismääräysten edellyttämää lääketurvajärjestelmää, jonka vaatimustenmukaisuutta valvotaan sisäisillä sekä viranomaisten suorittamilla tarkastuksilla.

Orionin tuotteiden laadun varmistaminen perustuu koko toimitusketjun tarkkaan hallintaan riippumatta siitä, missä raaka-aineet ja tuote valmistetaan. Yhtiö tarkastaa valmistuspaikat säännöllisesti arvioidakseen laatuajärjestelmän kattavuutta ja sitä, että kaikkia hyviä tuotantotapoja (GMP) noudatetaan. Orion analysoi raaka-aine- ja tuote-eriä varmistaen ennalta määritettyjen tuotteen laatuvaatimusten täyttyvän, tekee prosessikontrolleja ja tarkistaa toimien asianmukaisen dokumentoinnin. Lääkelain ja EU-normien mukaisesti laadunvarmistusorganisaatio ns. Qualified Person (QP) päättää tuote-erän myyntiin vapauttamisesta. QP vastaa siitä, että jokainen yksittäinen erä on valmistettu ja tarkastettu voimassa olevien lakien, myyntiluvan sekä hyvien tuotantotapojen (GMP) mukaisesti. Tuotteen säilyvyyttä ja mahdollisia asiakasvalituksia seurataan koko kelpoisuusajan. Välittömiin toimenpiteisiin ryhdytään, mikäli tuotteiden laadussa havaitaan poikkeamia.

Riskit ja riskien hallinta

Yhtiö huolehtii siitä, että kehitetyt, valmistetut ja markkinoidut lääkkeet ovat tutkitusti käyttäjilleen hyödyllisiä, tehoavat niille ilmoitettuihin käyttöaiheisiin ja ovat laatuvaatimustensa mukaisia. Yhtiö tekee yhteistyötä viranomaisten kanssa, raportoi ja viestii tuotteiden laatuun ja turvallisuuteen liittyvistä toiminnoista sidosryhmien kannalta tarkoituksenmukaisella tavalla.

Uuden alkuperälääkkeen tuloa markkinoille edeltävät laajat, vaihteittain etenevät tutkimukset, joissa kartoitetaan lääkkeen farmakologisia ominaisuuksia, kuten tehoa ja turvallisuutta. Kliinisiä, ihmisillä tehtäviä tutkimuksia voidaan tehdä vain lääkeviranomaisen ja eettisten komiteoiden luvalla. Lääkkeen farmakologiaa ja turvallisuutta testataan laajasti prekliinisten laboratoriomallien avulla, sekä seuraamalla siedettävyyttä ja haittavaikutuksia kaikissa kliinisten tutkimusten vaiheissa. Myyntilupahakemusta ja valmisteyhteenvetoa varten lääketutkimuksen eri vaiheet ja

tulokset dokumentoidaan huolellisesti lääkeviranomaisten arvioitavaksi. Lääkkeen myynnin ja markkinoinnin aloittaminen edellyttää lääkeviranomaisten myöntämää myyntilupaa. Lääkkeen aiheuttamat haittavaikutukset ovat viranomaisten edellyttämässä seurannassa myös markkinoille tulon jälkeen. Orion huolehtii jatkuvasti turvallisuusseurannasta, kerää palautetta asiakkailtaan ja suorittaa hyöty-riskiarvioiteja valmisteen koko elinkaaren ajan.

Orion pyrkii edellä kuvatuin tutkimukseen ja lääketuotantoon liittyvin keinoin sekä markkinoilta saatujen turvallisuusilmoitusten perusteella ennalta varmistamaan, ettei tuotteisiin liity potilaiden kannalta ja lääkkeiden tuottamaan hyötyyn suhteutettuna kohtuuttomia riskejä, jotka saattaisivat johtaa korvausvastuuseen tai tuotteen poistoon markkinoilta. Tuotevastuuriskin taloudellisten vaikutuksien varalta Orion-konsernin tuotteet ja toiminta on vakuutettu toiminta- ja tuotevastuuvakuutuksella.

Lääkkeiden valmistus on säännöllisten viranomaistarkastusten kohteena. Lääkkeistä saatavien hyötyjen tulee ylittää niiden potilaille aiheuttamat haitat, ja lääkkeiden tulee täyttää kaikki laatuvaatimukset. Lääketuotannossa joudutaan jo näiden lakisääteisten vaatimusten johdosta kiinnittämään huomiota erilaisiin lääkkeen turvallisuutta ja laatua uhkaaviin riskeihin.

Lääkkeiden asianmukainen laatu varmistetaan järjestelmällisellä toiminnan kokonaishallinnalla, joka kattaa kaikki lääkkeiden laatuun välittömästi ja välillisesti vaikuttavat asiat. Toimintaa ohjataan kattavalla ohjeistuksella sekä riittävällä materiaalien ja valmisteiden ennako- ja jälkivalvonnalla.

Orionin laaja tuotevalikoima ja laaja toimittajaverkosto saattavat aiheuttaa riskejä toimitusvarmuudelle. Eri maiden viranomaiset suorittavat säännöllisiä ja yksityiskohtaisia tarkastuksia Orionin toimipisteissä sekä Orionin sopimusvalmistuskumppanien toimipisteissä. Jos tarkastuksen tulos johtaa merkittäviin korjaaviin toimenpiteisiin, sillä voi olla ainakin väliaikaisia, toimitusvarmuutta heikentäviä ja kustannuksia nostavia vaikutuksia. Tätä riskiä kuitenkin pienennetään Orionin toimesta jatkuvan parantamisen toimenpiteillä ja säännöllisellä auditointiohjelmalla. Muuttuvia tai uusia viranomaisohjeistuksia implementoidaan myös ennakoivasti.

Potilasturvallisuuteen liittyviä riskejä ja riskienhallintaa Orion konsernissa on kuvattu laajemmin Orionin verkkosivuilla.

Tunnusluvut ja tulokset

Yhtiö tekee vuosittain tarkastuksia lääketeollisuudelle määritettyjen hyvien käytäntöjen (Good Practices, GxP) varmistamiseksi toimittajien ja kumppaneiden tehtaisiin ja toimipisteisiin.

	2023	2022
Tuotteiden laatu ja turvallisuus		
Orionin toimintaan kohdistuneet GxP-tarkastukset, lkm. yhteensä ¹	78	63
Viranomaisten tekemiä tarkastuksia	15	12
Kumppaneiden tekemiä tarkastuksia	63	51
Hylkäyksiä viranomaistarkastuksista	0	0
Orionin toteuttamat GxP-tarkastukset, lkm ¹	248	281
Hylkäyksiä	2	1
Lääkeliiketoiminnan asiakasvalitusten määrä (ppm ²)	59	60

¹ Hyvien käytäntöjen (Good Practices, GxP) tarkastukset ja ISO 13485-tarkastukset. Raportointi käsittää Orion-konsernin toimintoihin kohdistuneet ja Orion-konsernin toteuttamat tarkastukset pois lukien VMD-yksiköt.

² ppm = lukumäärä per miljoona myyntipakkausta (parts per million packages sold).

Strategia

Orionin hallitus on vahvistanut yhtiön strategian vuosille 2024–2028.

Globaalit trendit ja lääketeollisuuden toimintaympäristö

Seuraavat globaalit trendit toimivat kasvumahdollisuuksien ja haasteiden ajureina lääketeollisuudelle ja vaikuttavat Orionin toimintaympäristöön:

- Demografia ja väestön ikääntyminen: väestön ikääntyessä erilaisten tautien esiintyvyys lisääntyä aiheuttaen lisääntyvää tarvetta lääkkeille ja hoidoille.
- Kustannuspaine terveydenhuollossa ja lääkkeissä: terveydenhuollon osuus käytettävissä olevista varoista jatkaa kasvuaan sekä kansallisella että yksilötasolla luoden tarpeen kustannustehokkaille lääkkeille ja hoidoille. Geopoliittinen tilanne heikentää ennustettavuutta ja aiheuttaa haasteita globaaleille toimitusketjuille.
- Tieteen ja teknologioiden kehitys: personoitu lääkehoito, lisääntyvä geneettinen ja epigeneettinen data sekä lääkeannostelun ja diagnostiikan kehitys luovat mahdollisuuksia ja markkinoita uusille hoidoille ja terapiamuodoille.
- Vastuullisuussäännökset ja vastuullisuusvaatimukset: vastuullisuus ja vaatimustenmukaisuus kaikilla liiketoimintasektoreilla ohjaavat kuluttajien, viranomaisten ja sijoittajien toimintaa yhä enemmän.
- Digitalisaatio, tekoälyn ja reaaliaikaisen data käyttö: datan määrä ja merkitys ovat kasvussa, ja siitä on tullut arvokas työkalu kilpailukykyisten liiketoimintamahdollisuuksien luonnissa. Yhteiskunnat ja yritykset luottavat yhä enemmän tekoälyyn, koneoppimiseen ja automaatioon.

Orionin tarkoitus on hyvinvoinnin rakentaminen

Hyvinvointi on jokaiselle yksilöllinen käsite elämän kaikissa vaiheissa. Hyödynämme yli vuosisadan kokemustamme terveydenhoidosta ja pidämme katseemme tulevaisuuden innovaatioissa potilaita auttaaksemme.

Innovatiiviset hoitomme auttavat muuttamaan potilaiden elämää maailmanlaajuisesti. Monipuolinen, kustannustehokas ja lisäarvoa tuottava lääkevalikoimamme tukee yhteiskuntaa terveydenhuoltojärjestelmän ylläpitämisessä. Eläinlääkkeemme mahdollistavat lemmikinomistajille ja tilallisille eläintensä hyvinvoinnista huolehtimisen.

Pohjoismaisten juurtemme innoittamana tuemme ihmisiä ympäri maailman, jotta he voivat elää täyttä elämää - tänään ja huomenna.

Orionin strategia 2024–2028 ja suunta kohti 2030-lukua

Orion on innovatiivinen, tutkimukseen keskittyvä lääkeyhtiö, jolla on vahvat pohjoismaiset perinteet. Palvelemme yhteiskuntia ja autamme muuttamaan elämää ympäri maailmaa. Kaikilla tulosyksiköllä on tärkeä rooli Orionin kasvustrategiassa. Strategian kolme avainelementtiä ovat seuraavat:

1) Asiakaslähtöisen portfolion rakentaminen kilpailukykyisissä liiketoiminnoissamme:

- Innovative Medicines keskittyy onkologiaan ja kivun hallintaan hyödyntäen Orionin asiantuntemusta tutkimuksessa ja tuotekehityksessä näillä tärkeillä ja laajentuilla alueilla.
- Branded Products jatkaa kasvun rakentamista vahvuusalueillaan hengityselinsairauksien ja Parkinsonin taudin hoidoissa.
- Generics and Consumer Health tarjoaa laajan kustannustehokkaan geneerisen portfolion lisäksi lisäarvoa tuottavia kompleksisia geneerisiä lääkevalmisteita sairaalamarkkinoille Euroopassa ja muilla valituilla markkinoilla sekä vastaa asiakkaiden tarpeisiin kuluttajaterveystuotteistolla.
- Animal Health jatkaa kilpailukykyisen tuotevalikoiman rakentamista seura- ja tuotantoeläimille.
- Fermion valmistaa tärkeimmät lääkeaineet kaikille liiketoimintayksiköille.

2) Maantieteellinen laajentuminen:

- Markkina-aseman vahvistaminen Euroopassa.
- Markkina-aseman vahvistaminen nykyisissä toimintamaissa Aasian ja Tyynenmeren alueella ja toimintojen laajentaminen uusiin maihin Japani mukaan lukien.
- Toimintojen perustaminen Yhdysvaltoihin tutkimus- ja tuotekehitys- sekä kaupallistamiskykykkyyksien rakentamiseksi.

3) Kasvun mahdollistajien kehittäminen:

Orion on määrittänyt seuraavat alueet, joissa se kehittää kyvykkyyksiään onnistuneen strategian toimeenpanon saavuttamiseksi:

- Osaamisen ja kulttuurin kehittäminen Orionin arvojen mukaisesti.
- Turvallisuus ja vastuullisuus - potilaan turvallisuuden ja vastuullisuuden priorisointi tuotteen koko elinkaaren ajan, Orionin asemointi luotettavana eurooppalaisena kumppanina, joka tunnetaan toimitusvarmuudestaan, läpinäkyvyydestään ja vastuullisesta toiminnastaan.

- Globaali kaupallistamiskyvykkyys - rakennamme asiantuntemustamme mahdollistaaksemme laajemmassa mittakaavassa tuotteidemme maailmanlaajuisen kaupallistamisen.
- Dataohjautuva toimeenpano - rakennamme asiantuntemustamme ja toiminnallisia malleja dataohjautuvalle lähestymistavalle optimoiden päätöksentekoa perustuen kovaan dataan.
- End-to-End-arvoketjun hallitseminen kehittäksemme kilpailuetua jokaisessa vaiheessa lääkemolekyylin kehityksestä markkinointiin ja jakeluun.

Tulosityksiköiden roolit Orionin liiketoimintaportfoliossa:

- Innovative Medicines - tulosityksikössä kehitämme syöpä- ja kipupotilaille uusia hoitoja, jotka muuttavat heidän elämänsä. Innovative Medicines toimii Orionin maailmanlaajuisen kasvun ajurina.
- Branded Products tarjoaa alustan kasvuille Euroopassa ja Aasiassa. Tässä tulosityksikössä tavoitteena on olla merkittävä toimija keuhkosairauksien, keskushermostosairauksien ja naisten terveyden alueilla sekä Euroopassa että Aasiassa.
- Generics and Consumer Health toimii Orionin peruskalliona. Tässä tulosityksikössä tarjoamme edullisia ja laadukkaita lääkkeitä sekä autamme ihmisiä edistämään terveyttään.
- Animal Health huolehtii seura- ja tuotantoeläinten terveydestä ja hyvinvoinnista.
- Fermion valmistaa tärkeimmät lääkeaineet kaikille liiketoimintayksiköille.

Orionin kasvustrategia jakautuu kolmeen vaiheeseen Orionin strategisen tiekartan mukaan:

- 1) Lyhyt aikaväli: Vahvista ja laajenna - vahvistamme markkina-asemaamme Euroopassa ja Aasian maissa.
- 2) Keskipitkä aikaväli: Rakenna ja investoi - rakennamme ja investoimme maailmanlaajuisiin kaupallisiin valmisteisiin ja kyvykkyyksiin.
- 3) Pitkä aikaväli (2030-luku): Kasvun kiihdyttäminen - kasvatamme ja maksimoimme globaalien tuotteiston arvoa.

Muut kuin taloudelliset tavoitteet - Orionin vastuullisuussitoumukset

Työskentelemme ennakoivasti ja aktiivisesti liiketoimintojen vastuullisuuden parantamiseksi. Huomioimme sekä vastuullisuussäännökset että lisääntyvän vaatimustason vastuullisen toiminnan suhteen vahvistaen Orionin kilpailukykyä ja markkinoillepääsyä dynaamisessa toimintaympäristössä. Orionin vastuullisuusohjelma lähestyy vastuullisuutta systemaattisesti läpi koko arvoketjun. Tällä tähtääme ympäristön kannalta toimintamme jalanjäljen ja haitallisten

vaikutusten minimointiin parantaen samalla positiivisia vaikutuksia ympäristöön, ihmisiin ja yhteiskuntaan.

- Potilasturvallisuus aina etusijalla: Potilasturvallisuus on ollut etusijalla toiminnassamme jo sadan vuoden ajan ja tulee olemaan päivittäisen toimintamme kulmakivenä jatkossakin. Meillä on tärkeä rooli lääkkeiden luotettavan saatavuuden varmistamisessa myös kriisitilanteissa.
- Aktiivinen työ ympäristön puolesta: Haluamme olla toimialamme johtavia toimijoita ympäristöasioissa. Nostamme vaatimustasoamme jatkuvasti ilmasto- ja ympäristövastuun osalta ja haastamme muut toimijat toimimaan samoin. Etenemme vahvasti kohti tavoitettamme saavuttaa hiilineutraalius omissa toiminnoissamme vuoteen 2030 mennessä.
- Huolenpito hyvinvoinnin huippuosaajista: Haluamme pitää huolta työntekijöistämme - ammattilaisista, jotka panostavat kaikkeen tekemiseen täydellä sydämellään ja asiantuntemuksellaan. Työyhteisömme on inspiroiva ja haluamme henkilöstömme voivan hyvin.
- Eettisyys työn ytimessä: Pidämme yllä tiukkoja eettisiä standardeja ja toimimme vastuullisesti kaikissa tilanteissa. Yhdessä kumppaneidemme kanssa rakennamme liiketoimintaa läpinäkyvästi ja vastuullisesti.

Taloudelliset tavoitteet

Taloudellisten tavoitteiden avulla Orion pyrkii konsernin omistaja-arvon kehittämiseen, taloudellisen vakauden varmistamiseen ja kannattavaan kasvuun. Orionin taloudelliset tavoitteet ajanjaksolle 2024-2028 ovat:

- Kasvattaa liikevaihtoa keskimäärin vähintään 8 prosenttia vuosittain (CAGR).
- Liikevoiton kasvattaminen liikevaihtoa nopeammin.
- Ylläpitää vähintään 50 prosentin omavaraisuusaste ja saavuttaa vähintään 25 prosentin oman pääoman tuotto (ROE).
- Osakekohtaisen osingon kasvattaminen vuosittain ja 50-100 %:n osingonjakosuhte.

Näiden tavoitteiden saavuttaminen edellyttää jatkuvia ja riittäviä investointeja tuotevalikoiman kehittämiseen ja kasvuun. Orionin liiketoimintamalliin kuuluvat etappimaksut voivat aiheuttaa vaihtelua liikevaihdon ja liikevoiton lyhyen aikavälin kasvussa.

Näkymäarvio vuodelle 2024

Liikevaihdon arvioidaan olevan 1 340-1 410 miljoonaa euroa.

Liikevoiton arvioidaan olevan 270-310 miljoonaa euroa.

Näkymien yksityiskohtaisemmat perustelut

Yhteistyösopimukset muiden lääkeyhtiöiden kanssa ovat olennainen osa Orionin liiketoimintamallia. Sopimukseen liittyy usein liikevaihtoon ja liikevoittoon kirjattavia maksuja, joiden määrä vaihtelee voimakkaasti vuodesta toiseen. Näiden maksujen ajoituksen ja määrän ennakkointi on vaikeaa, sillä ne ovat joissain tapauksissa sidottu esimerkiksi tutkimus- ja kehityshankkeiden tuloksiin, joita ei tiedetä ennen tutkimusten valmistumista, tutkimus- ja kehityshankkeiden etenemiseen tai tietyn myyntitason saavuttamiseen. Toisaalta mahdollisten uusien sopimusten sopimusneuvotteluiden lopputulosta tai aikataulua ei yleensä tiedetä ennen sopimuksen lopullista allekirjoitusta.

Orion on oikeutettu saamaan Bayerilta Nubeqa®-tuotteen myyntiin perustuvia etappimaksuja tiettyjen maailmanlaajuisten vuotuisten myyntirajojen täytyessä ensimmäisen kerran. Vuonna 2023 Orion sai yhden tällaisen etappimaksun, joka oli 30 miljoonaa euroa. Vuoden 2024 näkymäarvio sisältää yhden Nubeqan myyntiin liittyvän etappimaksun, suuruudeltaan 70 miljoonaa euroa, joka sisältyy sekä liikevaihtonäkymään että liikevoitonäkymään. Näkymäarvio ei sisällä muita olennaisia etappimaksuja tai kertaluonteisia eriä.

Näkymäarvio olettaa, että Orionin oma tuotanto ja muut toiminnot pystyvät toimimaan normaalisti koko vuoden ja että raaka-aineiden tai valmiiden tuotteiden toimitusketjuissa ei ole merkittäviä häiriöitä. Näitä ja muita riskejä käsitellään tarkemmin kohdassa "Lähiajan riskit ja epävarmuustekijät".

Näkymäarvio ei sisällä mahdollisiin tuleviin olennaisiin tuote- tai yritysostoihin tai -myynteihin liittyviä tuottoja, kuluja tai muita vaikutuksia.

Orionin saamat etappimaksut vuosina 2019-2023

Vuosi	2019	2020	2021	2022	2023
Milj. EUR	51	42	3	234	32

Liikevaihto

Näkymäarvio olettaa, että Orionin kirjaama Nubeqa®-lääkkeen liikevaihto, ja siten myös Innovative Medicines -tulosityksikön liikevaihto, kasvaa selvästi vuonna 2024. Orionin oletus perustuu yhteistyökumppani Bayerilta saatuihin ennusteisiin. Lisäksi Nubeqaan liittyvän 70 miljoonan euron etappimaksun odotetaan kasvattavan liikevaihtoa.

Branded Products- ja Animal Health -tulosityksiköiden arvioidaan myös parantavan liikevaihtoaan vuonna 2024. Easyhaler®-tuoteportfolion ennakkoidaan toimivan Branded Products -tulosityksikön kasvuaajurina. Entakaponi-tuotteiden myynnin oletetaan toipuvan jonkin verran haastavan vuoden 2023 jälkeen. Samaan aikaan markkinaolosuhteet jatkuvat kuitenkin vaikeina kiristyvän kilpailun ja laskevien hintojen myötä, ja sen vuoksi entakaponi-tuotteiden myynnin ennakkoidaan pysyvän ennallaan. Eläinrauhotteiden, lanseerausvaiheessa olevien tuotteiden sekä paranevien markkinaolosuhteiden ennakkoidaan ajavan Animal Health -tulosityksikön kasvua.

Generics and Consumer Health -tulosityksikkö kärsii edelleen geneerisestä kilpailusta ja hintojen laskusta johtuvasta Simdax®-tuotteen ja deksmedetomidiniinivalmisteiden myynnin laskusta, joskin vähemmän kuin aiempina vuosina. Geneeristen tuotteiden yhteenlasketun volyymin odotetaan kasvavan, mutta samaan aikaan hintojen odotetaan laskevan. Edellämainituista syistä johtuen Generics and Consumer Health -tulosityksikön liikevaihdon arvioidaan laskevan hieman vuonna 2024.

Fermionin kapasiteetin käyttöaste on ollut erittäin korkea viime vuosina. Orionin omien alkuperälääkkeiden vaikuttavien aineiden valmistuksen osuuden arvioidaan kasvavan, mikä voi rajoittaa ulkoiseen liiketoimintaan allokoitua kapasiteettia.

Liikevoitto

Bruttokatteen arvioidaan kasvavan selvästi etenkin kasvavien Nubeqa®-rojaltien sekä ennakkoidun, Nubeqan myyntiin liittyvän 70 miljoonan euron etappimaksun ansiosta. Voimakkaasti kasvavan tuotteen koko vuoden rojaltien tarkkaa tasoa on kuitenkin vaikea ennustaa.

Liikevoittoarvion laaja vaihteluväli johtuu pääasiassa Orionin kirjaamasta Nubeqa®-myynnistä sekä tutkimus- ja kehityskustannusten kehityksestä. Voimakkaasti kasvavan tuotteen rojaltimaksujen tarkkaa tasoa koko vuodelta on vaikea ennustaa. Pienetkin poikkeamat ennustetusta tasosta voivat vaikuttaa huomattavasti Orionin liikevoittoon. Myös mekanismi, jonka mukaan kunkin vuosineljänneksen tuotetoimitukset vähennetään aina täysimääräisesti seuraavan vuosineljänneksen rojaltimaksuista, aiheuttaa vaihtelua liikevoittoon. Vaikka tämä vaikutus liikevoittoon on vain väliaikainen, tuotetoimitusten ajoituksella voi olla huomattava vaikutus Orionin liikevoittoon yhden kalenterivuoden aikana.

Viimeisten vuosien aikana Orion on kasvustrategiansa mukaisesti määrätietoisesti lisännyt panostuksia varhaisen vaiheen tutkimukseen. Nyt tuo työ alkaa hedelmää ja useampi hanke on lähestymässä kliinistä kehitysvaihetta. Hankkeiden eteneminen edellyttää myös merkittävästi aiempaa isompia T&K-kuluja. Samaan aikaan kliinisessä kehitysvaiheessa olevan hankkeen ovat edenneet ja etenevät vuoden 2024 aikana, mikä kasvattaa hankkeiden kuluja. Hankkeiden etenemiseen ja ajoitukseen liittyy kuitenkin epävarmuutta, joiden vuoksi kaikki vuodelle 2024 ennakoitut kulut eivät välttämättä toteudu. Tällä hetkellä Orion ei kirjaa mitään ODM-208:n kehitykseen liittyviä kuluja ja siten näkymäärä ei sisällä mitään ODM-208:aan liittyviä T&K-kuluja.

Myynti- ja markkinointikulujen arvioidaan kasvavan vuonna 2024. Kuluja kasvattavat pääasiassa Easyhaler®-tuoteportfolion myyntiin tehtävät lisäpanostukset ja rojalit, joita Orionin on Endo Pharmaceuticalsin kanssa tehdyin sopimuksen mukaisesti maksettava Nubeqan myynnistä.

Investoinnit

Vuonna 2024 konsernin investointien kokonaismäärän arvioidaan olevan samalla tasolla kuin vuonna 2023, jolloin investoinnit olivat 93 miljoonaa euroa. Investointien arvio ei sisällä mahdollisiin tuleviin olennaisiin tuote- tai yritysostoihin liittyviä investointeja.

Lähiajan riskit ja epävarmuustekijät

Näkymäärä olettaa, että Orionin oma tuotanto ja muut toiminnot pystyvät toimimaan normaalisti. Orionin valmistamien tuotteiden myynnin toteutuminen edellyttää, että tuotanto ja siihen liittyvä koko toimitusketju sekä muut toiminnot pystyvät toimimaan suunnitellulla tasolla. On olemassa lukuisia riskejä, joiden takia Orionin tuotanto tai muut toiminnot saattavat jopa olennaisesti häiriintyä. Tällaisia riskejä ovat esimerkiksi onnettomuudet, lakot, työntekijöiden sairastuminen, tarvikkeiden, välineiden, varaosien, tuotteiden, energian, lähtöaineiden tai puolivalmisteiden heikko saatavuus sekä logistiikkaketjujen toimimattomuus tai vakavat häiriöt tietojärjestelmissä tai tietoliikennejärjestelmissä. Toimitus- ja logistiikkaketjujen riskejä aiheuttavat tällä hetkellä muun muassa geopolittiset konfliktit ja levottomuudet eri puolilla maailmaa. Konfliktien ja levottomuuksien lisäksi mahdolliset muut ennakoimattomat muutokset toimintaympäristössä voivat aiheuttaa häiriöitä Orionin tuotannolle, toimitusketjuille tai muulle toiminnalle. Tällaisia riskejä voivat olla muun muassa onnettomuudet, lakot, luonnonkatastrofit, epidemiat ja pandemiat, sodat, terrorismi, kyberhyökkäykset tai hybridivaikuttaminen.

Yksittäisten tuotteiden myynti ja toisaalta Orionin myynti yksittäisillä markkinoilla saattaa vaihdella muun muassa sen mukaan, missä määrin lääkemarkkinoilla jatkuvasti viime vuosina kiristynyt hintakilpailu ja muu kilpailu kohdistuu nimenomaan Orionin tuotteisiin. Muutokset lääkemarkkinaa koskevassa sääntelyssä yksittäisillä markkinoilla tai laajemmin esimerkiksi EU-tasolla voivat vaikuttaa Orionin tuotteiden myyntiin ja kannattavuuteen. Muutokset markkinoiden kokonaiskysynnässä voivat myös vaikuttaa negatiivisesti myyntiin.

Tuotteiden toimitukset suurimmille yhteistyökumppaneille perustuvat yhdessä etukäteen sovittuihin aikatauluihin. Nämä voivat kuitenkin muuttua esimerkiksi varastotasojen muutoksia koskevien päätösten seurauksena. Lisäksi toimitusten arvoon vaikuttavat markkinahintojen sekä valuuttakurssien kehitys.

Tällä hetkellä yksikään yksittäinen valuutta ei synnytä Orionille olennaista valuuttakurssiriskiä. Yhdysvaltain dollareissa tapahtuvan laskutuksen osuus kokonaisliikevaihdosta on pienentynyt noin kymmeneen prosenttiin, ja samanaikaisesti dollareissa tapahtuvien ostojen määrä on kasvanut. Yhdysvaltain dollarin painoarvo tulee jatkossa kasvamaan Nubeqa®-tuotteen myynnin kasvun myötä. Muita keskeisiä valuuttakurssiriskiä aiheuttavia valuuttoja ovat muut eurooppalaiset valuutat kuin euro. Euroopan maiden valuuttojen synnyttämän riskin kokonaisvaikutusta pienentää kuitenkin se, että Orionilla on useimmissa Euroopan maissa oma organisaatio ja siten myynnin lisäksi myös kustannuksia kyseisissä valuutoissa. Japanin jenin kurssikehityksellä on merkitystä Parkinson-lääkkeiden Japanin-myyntin vuoksi.

Tämänhetkisten geopolittisten konfliktien ja levottomuuksien vaikutukset sekä muut lääkkeiden globaalien toimitus- ja logistiikkaketjujen haasteet ovat kasvattaneet jo entisestään koholla ollutta saatavuushäiriöiden riskiä. Myös muiden teollisuudenalojen kokemilla häiriöillä, tuotantovolyymimuutoksilla sekä logistiikkahaasteilla voi olla ennustamattomia ja äkillisiä seurannaisvaikutuksia, jotka voivat näkyä kemianteollisuudessa ja lääketeollisuudessa tarvittavien raaka-aineiden, tarvikkeiden ja välineiden puutteina sekä hintojen nousuna. Mahdollinen raaka-aineiden hintojen ja muiden toimitusketjun kustannusten nousu heikentävät Orionin tuotteiden kannattavuutta, sillä lääketeollisuudessa kustannusten kasvun siirtäminen omien tuotteiden ja etenkin reseptilääkkeiden hintoihin on hyvin vaikeaa varsinkin Euroopassa. Ilmetessään korkea kustannusinflaatio muodostaa riskin Orionin kannattavuudelle.

Eri maiden viranomaiset ja keskeiset asiakkaat tekevät lääkekehitystä ja -valmistusta koskevia säännöllisiä ja yksityiskohtaisia tarkastuksia Orionin toimipisteissä. Mahdollisesti vaadittavilla korjaavilla toimenpiteillä voi olla ainakin väliaikaisia, toimitusvarmuutta heikentäviä ja kustannuksia nostavia vaikutuksia. Orionin tuotevalikoimassa on myös muiden lääkemyhtiöiden valmistamia tuotteita sekä tuotteita, jotka Orion valmistaa itse, mutta joihin muut yhtiöt toimittavat lääke- tai muita raaka-aineita sekä komponentteja tai osia (muun muassa Easyhaler®-tuotteet). Näiden valmistajien toimitusvarmuuteen tai tuotteiden laatuun mahdollisesti liittyvät ongelmat voivat aiheuttaa riskin Orionin toimitusvarmuudelle. Myös Suomen lääkejakelella käytössä oleva yksikanavajärjestelmä, jossa Orionin tuotteet on toimitettu asiakkaille vain yhden tukkukaupan kautta, saattaa aiheuttaa riskejä toimitusvarmuudelle.

Tutkimushankkeisiin liittyy aina epävarmuustekijöitä, jotka saattavat joko kasvattaa tai laskea arvioituja kustannuksia. Projektit saattavat edetä oletettua hitaammin tai nopeammin tai ne saatetaan keskeyttää. Meneillään olevissa kliinisissä tutkimuksissa mahdollisesti tapahtuvat muutokset heijastuvat kuitenkin kustannuksiin suhteellisen hitaasti, eikä niillä arvioida olevan olennaista vaikutusta kuluvan vuoden tulokseen. Uusien, käynnistymässä olevien tutkimusten

aikataulut ja kustannukset ovat tutkimusprosessin luonteesta johtuen tiedossa jo etukäteen. Yksittäisten tutkimusten ajoitukseen ja etenemiseen liittyy kuitenkin epävarmuustekijöitä. Uusien, käynnistymässä olevien tutkimus- tai kehitysvaiheiden mahdollisilla aikataulumuutoksilla voi olla olennaista vaikutusta ennakoituun kulurakenteeseen yksittäisen vuoden sisällä. Viimeisen eli kolmannen kliinisen vaiheen tutkimukset Orion toteuttaa usein yhteistyössä muiden lääkeyhtiöiden kanssa. Näiden yhteistyösuhteiden aloittamisella ja rakenteella on myös olennaista vaikutusta tutkimusprojektien aikatauluun ja kustannustasoon.

Orionin liiketoimintamalliin kuuluvat merkittävänä osana yhteistyöjärjestelyt. Näihin järjestelyihin liittyviin mahdollisiin yhteistyö- ja lisenssisopimuksiin sisältyy myös usein liikevaihtoon kirjattavia maksuja, joilla voi olla olennaista vaikutusta Orionin tulokseen. Maksut saattavat olla sidottuja tiettyihin tutkimushankkeiden tai myynnin kehitykseen liittyviin ehtoihin tai solmittaviin uusiin sopimuksiin, joiden toteutumiseen tai toteutumisen ajankohtaan liittyy aina epävarmuustekijöitä.

Konsernin tunnusluvut

Taloudellista kehitystä kuvaavia tunnuslukuja

	2019	2020	2021	2022	2023
Liikevaihto, milj. EUR	1 051,0	1 078,1	1 041,0	1 340,6	1 189,7
Käyttökate (EBITDA), milj. EUR	308,9	336,5	289,1	487,1	326,4
% liikevaihdosta	29,4 %	31,2 %	27,8 %	36,3 %	27,4 %
Liikevoitto, milj. EUR	252,8	280,1	243,3	439,6	274,9
% liikevaihdosta	24,1 %	26,0 %	23,4 %	32,8 %	23,1 %
Tilikauden voitto, milj. EUR	200,4	219,9	193,8	349,5	216,8
% liikevaihdosta	19,1 %	20,4 %	18,6 %	26,1 %	18,2 %
Tutkimus- ja kehityskulut, milj. EUR	119,3	123,2	117,7	133,2	126,9
% liikevaihdosta	11,3 %	11,4 %	11,3 %	9,9 %	10,7 %
Investoinnit ilman yrityshankintaa, milj. EUR	42,6	48,5	85,4	109,6	92,7
% liikevaihdosta	4,0 %	4,5 %	8,2 %	8,2 %	7,8 %
Yrityshankinta vähennettynä hankintahetken rahavaroilla, milj. EUR				82,0	0,1
Poistot ja arvonalentumiset, milj. EUR	56,1	56,5	45,8	47,5	51,5
Palkat ja muut henkilöstökulut, milj. EUR	217,1	227,0	231,0	263,9	273,0
Oma pääoma yhteensä, milj. EUR	779,4	731,3	747,9	908,1	890,1
Korolliset nettovelat, milj. EUR	-139,1	-185,8	-108,3	-118,7	93,3
Taseen loppusumma, milj. EUR	1 035,7	1 115,6	1 114,0	1 503,6	1 438,6
Liiketoiminnan rahavirta, milj. EUR	270,8	299,1	215,7	434,4	119,0
Omavaraisuusaste, %	76,7%	66,7%	68,1 %	60,9 %	62,3 %
Nettovelkaantumisaste (gearing), %	-17,8%	-25,4%	-14,5 %	-13,1 %	10,5 %
Sijoitetun pääoman tuotto, %	29,9%	34,8%	28,8 %	45,1 %	25,3 %
Oman pääoman tuotto verojen jälkeen, %	25,8%	29,1%	26,2 %	42,2 %	24,1 %
Henkilömäärä kauden lopussa, hlöä	3 265	3 311	3 355	3 527	3 632
Henkilömäärä kaudella keskimäärin, hlöä	3 251	3 337	3 364	3 472	3 599

Osakekohtaisia tunnuslukuja

	2019	2020	2021	2022	2023
Laimentamaton osakekohtainen tulos, EUR	1,43	1,56	1,38	2,49	1,54
Laimennusvaikutuksella oikaistu osakekohtainen tulos, EUR	1,43	1,56	1,38	2,49	1,54
Osakekohtainen liiketoiminnan rahavirta, EUR	1,93	2,13	1,53	3,09	0,85
Osakekohtainen oma pääoma, EUR	5,55	5,21	5,32	6,48	6,34
Osakekohtainen osinko ¹ , EUR	1,50	1,50	1,50	1,60	1,62
Osingonjako ¹ , milj. EUR	210,7	210,7	210,8	224,3	227,4
Osingonjakosuhte ¹ , %	105,2 %	95,9 %	108,8 %	64,3 %	104,9 %
A-osake					
Osakemäärä kauden lopussa, kpl	36 335 463	35 122 793	34 813 206	34 186 494	33 351 382
% koko osakekannasta	25,7 %	24,9 %	24,7 %	24,2 %	23,6 %
Efektiiivinen osinkotuotto ¹ , %	3,7 %	4,0 %	4,2 %	3,1 %	4,1 %
Hinta/voitto-suhde (P/E-luku)	28,64	23,97	26,16	20,52	25,45
Äänimäärä ilman yhtiön hallussa olevia omia osakkeita	726 709 260	702 455 860	696 264 120	683 729 880	667 027 640
% kaikista äänistä	87,5 %	87,0 %	86,8 %	86,6 %	86,2 %
Osakkeenomistajia	19 990	22 015	23 252	23 232	24 589
Kauden alin kurssi, EUR	28,20	29,60	33,45	33,90	34,25
Kauden keskikurssi, EUR	34,26	40,26	36,33	41,38	41,19
Kauden ylin kurssi, EUR	42,00	48,45	41,05	54,00	55,00
Päätöskurssi raportointikauden lopussa, EUR	40,95	37,40	36,10	51,10	39,20
Vaihto, milj. EUR	73,5	102,5	58,9	69,9	50,0
Vaihdettu osakemäärä, kpl	2 149 046	2 547 090	1 620 990	1 684 646	1 213 681
Vaihdon osuus osakemäärästä, %	5,9 %	7,3 %	4,7 %	4,9 %	3,6 %

¹ Hallituksen ehdotus vuodelta 2023 yhtiökokoukselle.

	2019	2020	2021	2022	2023
B-osake					
Osakemäärä kauden lopussa, kpl, ml. omat osakkeet	104 922 365	106 011 485	106 321 072	106 947 784	107 782 896
% koko osakekannasta	74,3 %	75,1 %	75,3 %	75,8 %	76,4 %
Omat osakkeet	765 399	671 082	571 314	932 771	782 973
Osakemäärä kauden lopussa, kpl, ilman omia osakkeita	104 156 966	105 340 403	105 749 758	106 015 013	106 999 923
Efektiiivinen osinkotuotto ¹ , %	3,6 %	4,0 %	4,1 %	3,1 %	4,1 %
Hinta/voitto-suhde (P/E-luku)	26,86	24,06	26,46	20,58	25,50
Äänimäärä ilman yhtiön hallussa olevia omia osakkeita	104 156 966	105 340 403	105 749 758	106 015 013	106 999 923
% kaikista äänistä	12,5 %	13,0 %	13,2 %	13,4 %	13,8 %
Laimennusvaikutuksella oikaistu osakemäärä, kpl	103 745 206	104 892 709	105 565 593	106 065 089	106 633 693
% koko osakekannasta	73,4 %	74,3 %	74,8 %	75,2 %	75,6 %
Osakkeenomistajia	52 913	56 487	64 385	63 016	71 309
Kauden alin kurssi, EUR	28,19	30,02	32,51	33,75	32,89
Kauden keskikurssi, EUR	33,48	40,69	35,86	42,16	40,48
Kauden ylin kurssi, EUR	42,52	48,80	39,42	54,18	55,16
Päätöskurssi raportointikauden lopussa, EUR	41,27	37,53	36,52	51,24	39,27
Vaihto, milj. EUR	2 846,5	4 213,9	3 027,7	3 344,4	2 601,5
Vaihdettu osakemäärä, kpl	85 303 946	103 556 863	84 437 433	79 342 616	64 267 609
Vaihdon osuus osakemäärästä, %	81,3 %	97,7 %	79,4 %	74,2 %	59,6 %
A- ja B-osakkeet yhteensä					
Osakkeita yhteensä kauden lopussa, kpl	141 257 828	141 134 278	141 134 278	141 134 278	141 134 278
Osakemäärä kaudella keskimäärin ilman omia osakkeita, kpl	140 571 373	140 506 969	140 546 563	140 501 281	140 326 681
Osakkeiden äänimäärä yhteensä	830 866 226	807 796 263	802 013 878	789 744 893	774 027 563
Laimennusvaikutuksella oikaistu osakemäärä, kpl	140 571 373	140 506 969	140 563 896	140 589 736	140 361 039
Osakkeenomistajia	66 595	72 003	80 792	79 423	88 722
Vaihto, milj. EUR	2 920,0	4 316,4	3 086,6	3 414,4	2 651,5
Vaihdettu osakemäärä, kpl	87 452 992	106 103 953	86 058 423	81 027 262	65 481 290
Osakkeiden kokonaisvaihto, % koko osakemäärästä	61,9 %	75,2 %	61,0 %	57,4 %	46,4 %
Osakenannan markkina-arvo kauden lopussa ilman yhtiön hallussa olevia omia osakkeita, milj. EUR	5 786,5	5 267,0	5 118,7	7 179,1	5 509,3

¹ Hallituksen ehdotus vuodelta 2023 yhtiökokoukselle.

Suurimmat osakkeenomistajat osakemäärän mukaan¹

31.12.2023	A-osakkeet	B-osakkeet	Osakkeita yhteensä	% osakkeista	Ääniä yhteensä	% äänistä
1. Keskinäinen Eläkevakuutusyhtiö Ilmarinen	1 859 000	3 341 629	5 200 629	3,68 %	40 521 629	5,23 %
2. Keskinäinen Työeläkevakuutusyhtiö Varma		4 627 523	4 627 523	3,28 %	4 627 523	0,60 %
3. Erkki Etola ja yhtiöt	2 500 000	325 000	2 825 000	2,00 %	50 325 000	6,50 %
Etola Erkki	200 000				4 000 000	0,52 %
Etola Oy	2 300 000				46 000 000	5,94 %
Etola Group Oy		325 000			325 000	0,04 %
4. Keskinäinen Työeläkevakuutusyhtiö Elo	292 800	1 881 000	2 173 800	1,54 %	7 737 000	1,00 %
5. Maa- ja vesitekniikan tuki r.y. ja yhtiöt	2 083 360		2 083 360	1,48 %	41 667 200	5,38 %
Maa- ja vesitekniikan tuki r.y.	1 034 860				20 697 200	2,67 %
Tukinvest Oy	1 048 500				20 970 000	2,71 %
6. OP Finland Fund		1 628 773	1 628 773	1,15 %	1 628 773	0,21 %
7. Ylppö Jukka	1 247 136	147 729	1 394 865	0,99 %	25 090 449	3,24 %
8. Valtion Eläkerahasto		1 300 000	1 300 000	0,92 %	1 300 000	0,17 %
9. Kansaneläkelaitos		1 218 368	1 218 368	0,86 %	1 218 368	0,16 %
10. Danske Invest Finnish Equity Fund		987 379	987 379	0,70 %	987 379	0,13 %
10 suurinta yhteensä	7 982 296	15 457 401	23 439 697	16,61 %	175 103 321	22,60 %
Kaikki yhteensä	33 351 382	107 782 896	141 134 278	100,00 %	774 810 536	100,00 %

¹ Luettelossa on ilmoitettu yhtiön suurimpien osakkeenomistajien suorat omistukset äänimäärineen, osakkeenomistajalla olevaan äänimäärään rinnastettavat liikkeeseenlaskijan tiedossa olevat osakkeenomistajan määräysvallassa olevalla yhteisöllä tai säätöillä olevat äänimäärät, osakkeenomistajan ja sen määräysvallassa olevan yhteisön eläkesäätiöllä ja eläkekassalla olevat äänimäärät sekä muut äänimäärät, jonka käytöstä osakkeenomistaja voi yksin tai yhdessä kolmannen kanssa päättää tekemänsä sopimuksen nojalla tai muutoin.

Suurimmat osakkeenomistajat äänimäärän mukaan¹

31.12.2023	A-osakkeet	B-osakkeet	Osakkeita yhteensä	% osakkeista	Ääniä yhteensä	% äänistä
1. Erkki Etola ja yhtiöt	2 500 000	325 000	2 825 000	2,00 %	50 325 000	6,50 %
Etola Erkki	200 000				4 000 000	0,52 %
Etola Oy	2 300 000				46 000 000	5,94 %
Etola Group Oy		325 000			325 000	0,04 %
2. Maa- ja vesitekniikan tuki r.y. ja yhtiöt	2 083 360		2 083 360	1,48 %	41 667 200	5,38 %
Maa- ja vesitekniikan tuki r.y.	1 034 860				20 697 200	2,67 %
Tukinvest Oy	1 048 500				20 970 000	2,71 %
3. Keskinäinen Eläkevakuutusyhtiö Ilmarinen	1 859 000	3 341 629	5 200 629	3,68 %	40 521 629	5,23 %
4. Ylppö Jukka	1 247 136	147 729	1 394 865	0,99 %	25 090 449	3,24 %
5. Aho Group Oy:n määräysvaltaäännet	743 999	10 264	754 263	0,53 %	14 890 244	1,92 %
Aava Terveyspalvelut Oy	358 230	4			7 164 604	0,92 %
Juhani Ahon Lääketieteen tutkimussäätiö	107 800				2 156 000	0,28 %
Aho Kari Jussi	85 263	1 835			1 707 095	0,22 %
Lappalainen Annakajja	61 934	5 500			1 244 180	0,16 %
Aho Ville Jussi	50 496	425			1 010 345	0,13 %
Porkkala Miia	41 683				833 660	0,11 %
Aho Antti Jussi	38 593	2 500			774 360	0,10 %
6. Ylppö Into	577 936	240 200	818 136	0,58 %	11 798 920	1,52 %
7. Eija Ronkainen ja määräysvaltayhteisöt	535 500	40 085	575 585	0,41 %	10 750 085	1,39 %
EVK-Capital Oy	535 500	16 671			10 726 671	1,38 %
Eija Ronkainen		23 414			23 414	0,00 %
8. Oy Ingman Finance Ab	445 000		445 000	0,32 %	8 900 000	1,15 %
9. Saastamoisen Säätiö	429 996		429 996	0,30 %	8 599 920	1,11 %
10. Keskinäinen Työeläkevakuutusyhtiö Elo	292 800	1 881 000	2 173 800	1,54 %	7 737 000	1,00 %
10 suurinta yhteensä	10 714 727	5 985 907	16 700 634	11,83 %	220 280 447	28,43 %
Kaikki yhteensä	33 351 382	107 782 896	141 134 278	100,00 %	774 810 536	100,00 %

¹ Luettelossa on ilmoitettu yhtiön suurimpien osakkeenomistajien suorat omistukset äänimäärineen, osakkeenomistajalla olevaan äänimäärään rinnastettavat liikkeeseenlaskijan tiedossa olevat osakkeenomistajan määräysvallassa olevalla yhteisöllä tai säätiöllä olevat äänimäärät, osakkeenomistajan ja sen määräysvallassa olevan yhteisön eläkesäätiöllä ja eläkekassalla olevat äänimäärät sekä muut äänimäärät, jonka käytöstä osakkeenomistaja voi yksin tai yhdessä kolmannen kanssa päättää tekemänsä sopimuksen nojalla tai muutoin.

Omistusjakauma osakasryhmittäin

31.12.2023	Omistajia	%	A-osakkeita	%	B-osakkeita	%	Osakkeita yhteensä	%	Ääniä yhteensä	%
Yritykset	2 651	2,99 %	4 742 749	14,22 %	4 434 942	4,11 %	9 177 691	6,50 %	99 289 922	12,81 %
Rahoitus- ja vakuutuslaitokset	95	0,11 %	595 065	1,78 %	7 620 782	7,07 %	8 215 847	5,82 %	19 522 082	2,52 %
Julkisyhteisöt	51	0,06 %	2 156 606	6,47 %	13 115 932	12,17 %	15 272 538	10,82 %	56 248 052	7,26 %
Kotitaloudet	84 689	95,45 %	22 187 212	66,53 %	32 857 603	30,48 %	55 044 815	39,00 %	476 601 843	61,51 %
Voittoa tavoittelemattomat yhteisöt	863	0,97 %	2 476 968	7,43 %	4 398 099	4,08 %	6 875 067	4,87 %	53 937 459	6,96 %
Hallintarekisteröidyt ja ulkomaiset omistajat	372	0,42 %	1 192 782	3,58 %	44 572 565	41,35 %	45 765 347	32,43 %	68 428 205	8,83 %
Orionin hallussa olevat omat osakkeet	1	0,00 %			782 973	0,73 %	782 973	0,55 %	782 973	0,10 %
Yhteensä	88 722	100,00 %	33 351 382	100,00 %	107 782 896	100,00 %	141 134 278	100,00 %	774 810 536	100,00 %

Omistusjakauma osakemäärän mukaan

31.12.2023	Omistajia	%	A-osakkeita	%	B-osakkeita	%	Osakkeita yhteensä	%	Ääniä yhteensä	%
1-100	44 741	50,43 %	450 209	1,35 %	1 449 587	1,34 %	1 773 387	1,26 %	9 099 084	1,17 %
101-1 000	34 400	38,77 %	3 156 205	9,46 %	10 841 837	10,06 %	12 626 232	8,95 %	60 119 658	7,76 %
1 001-10 000	8 772	9,89 %	8 119 732	24,35 %	16 894 053	15,67 %	23 945 792	16,97 %	166 938 215	21,55 %
10 001-100 000	728	0,82 %	7 406 143	22,21 %	9 673 656	8,98 %	18 508 668	13,11 %	170 617 595	22,02 %
100 001-1 000 000	67	0,08 %	6 729 597	20,18 %	10 712 898	9,94 %	17 177 235	12,17 %	134 789 990	17,40 %
1 000 001-	13	0,01 %	7 489 496	22,46 %	57 427 892	53,28 %	66 319 991	46,99 %	232 463 021	30,00 %
Yhteensä	88 721	100,00 %	33 351 382	100,00 %	106 999 923	99,27 %	140 351 305	99,45 %	774 027 563	99,90 %
joista hallintarekisteröityjä	11	0,01 %	1 005 652	3,02 %	44 292 335	41,39 %	45 297 987	32,27 %	64 405 375	8,32 %
Orionin hallussa olevat omat osakkeet	1	0,00 %			782 973	0,73 %	782 973	0,55 %	782 973	0,10 %
Yhteensä	88 722	100,00 %	33 351 382	100,00 %	107 782 896	100,00 %	141 134 278	100,00 %	774 810 536	100,00 %

Hallitukseen 22.3.2023 valittujen jäsenten osakeomistukset Orion Oyj:ssä

31.12.2023	Muutos		Muutos		Osakkeita yhteensä, kpl	Osuus koko osakekannasta, %	Osuus kaikista äänistä, %
	A-osakkeita, kpl	tilikauden alusta	B-osakkeita, kpl	tilikauden alusta			
Mikael Silvennoinen, puheenjohtaja			9 737	940	9 737	0,01 %	0,00 %
Hilpi Rautelin, varapuheenjohtaja	4 800	3 000	4 734	573	9 534	0,01 %	0,01 %
Kari Jussi Aho	85 263	9 500	1 835	470	87 098	0,06 %	0,22 %
Maziar Mike Doustdar			955	470	955	0,00 %	0,00 %
Ari Lehtoranta			4 428	1 267	4 428	0,00 %	0,00 %
Veli-Matti Mattila			7 311	3 470	7 311	0,01 %	0,00 %
Eija Ronkainen	535 500		40 085	470	575 585	0,41 %	1,39 %
Karen Lykke Sørensen			955	470	955	0,00 %	0,00 %
Hallitus yhteensä	625 563	12 500	70 040	8 130	695 603	0,49 %	1,62 %

Osakeomistukset sisältävät myös määräysvaltayhteisöjen omistukset.

Konsernin johtoryhmän jäsenten osakeomistukset Orion Oyj:ssä

31.12.2023	Muutos		Muutos		Osakkeita yhteensä, kpl	Osuus koko osakekannasta, %	Osuus kaikista äänistä, %
	A-osakkeita, kpl	tilikauden alusta	B-osakkeita, kpl	tilikauden alusta			
Liisa Hurme, toimitusjohtaja			30 020	10 000	30 020	0,02 %	0,00 %
Satu Ahomäki			42 049	3 200	42 049	0,03 %	0,01 %
Olli Huotari			76 431	8 000	76 431	0,05 %	0,01 %
Juhani Kankaanpää			5 012	2 000	5 012	0,00 %	0,00 %
Jari Karlson			44 771	7 500	44 771	0,03 %	0,01 %
Virve Laitinen			22 773	6 050	22 773	0,02 %	0,00 %
Niclas Lindstedt			6 302	3 000	6 302	0,00 %	0,00 %
Hao Pan			13 138	3 000	13 138	0,01 %	0,00 %
Outi Vaarala			7 098	7 098	7 098	0,01 %	0,00 %
Johtoryhmä yhteensä			247 594	49 848	247 594	0,18 %	0,03 %

Osakeomistukset sisältävät myös määräysvaltayhteisöjen omistukset.

Orionin osakkeiden perustietoja

31.12.2023	A-osake	B-osake	Yhteensä
Kaupankäyntitunnus Nasdaq Helsingissä	ORNAV	ORNBV	
Listautumispäivä	1.7.2006	1.7.2006	
ISIN-koodi	FI0009014369	FI0009014377	
ICB-koodi	4500	4500	
Reuters-koodi	ORNAV.HE	ORNBV.HE	
Bloomberg-koodi	ORNAV.FH	ORNBV.FH	
Osakepääoma, milj. EUR	21,8	70,4	92,2
Kirjanpidollinen vasta-arvo/ osake, EUR	0,65	0,65	
Osakkeiden vähimmäismäärä, kpl			1
A- ja B-osakkeita enintään ja kaikkien osakkeiden enimmäismäärä, kpl	500,000,000	1,000,000,000	1,000,000,000
Ääniä/ osake	20	1	

Sekä A- että B-osake antaa osakkeenomistajalle samat oikeudet yhtiön omaisuuteen ja osingonjakoon.

Tunnuslukujen laskentaperusteet

Käyttökate (EBITDA)	=	Liikevoitto + poistot + arvonalentumistappiot	Osakekohtainen oma pääoma, EUR	=	$\frac{\text{Emoyhtiön omistajille kuuluva oma pääoma}}{\text{Osakemäärä kauden lopussa ilman yhtiön hallussa olevia omia osakkeita}}$
Korolliset nettovelat	=	Korolliset velat - rahavarat ja pankkisaamiset - rahamarkkinasijoitukset	Osakekohtainen osinko, EUR	=	$\frac{\text{Tilikaudelta jaettava osinko}}{\text{Osakemäärä kauden lopussa ilman yhtiön hallussa olevia omia osakkeita}}$
Sijoitetun pääoman tuotto (ROCE), %	=	$\frac{\text{Voitto ennen veroja + korkokulut ja muut rahoituskulut}}{\text{Taseen loppusumma - korottomat velat kaudella keskimäärin}} \times 100$	Osingonjakosuhte, %	=	$\frac{\text{Osakekohtainen osinko}}{\text{Osakekohtainen tulos}} \times 100$
Oman pääoman tuotto (ROE), %	=	$\frac{\text{Tilikauden voitto}}{\text{Oma pääoma kaudella keskimäärin}} \times 100$	Efektiiivinen osinkotuotto, %	=	$\frac{\text{Osakekohtainen osinko}}{\text{Päätöskurssi raportointikauden lopussa}} \times 100$
Omavaraisuusaste, %	=	$\frac{\text{Oma pääoma}}{\text{Taseen loppusumma - saadut ennakot}} \times 100$	Hinta/voitto -suhde (P/E)	=	$\frac{\text{Päätöskurssi raportointikauden lopussa}}{\text{Osakekohtainen tulos}}$
Nettovelkaantumisaste, %	=	$\frac{\text{Korollinen vieras pääoma - rahavarat - rahamarkkinasijoitukset}}{\text{Oma pääoma}} \times 100$	Osakkeen keskipörssi, EUR	=	$\frac{\text{Osakkeen euromääräinen kokonaisvaihto}}{\text{Vaihdettujen osakkeiden määrä kaudella keskimäärin}}$
Osakekohtainen tulos (EPS), EUR (laimentamaton ja laimennusvaikutuksella oikaistu)	=	$\frac{\text{Emoyhtiön omistajille kuuluva voitto}}{\text{Osakemäärä ilman yhtiön hallussa olevia omia osakkeita kaudella keskimäärin}}$	Osakekannan markkina-arvo, milj. EUR	=	$\text{Osakemäärä kauden lopussa ilman yhtiön hallussa olevia omia osakkeita} \times \text{päätöskurssi raportointikauden lopussa}$
Osakekohtainen liiketoiminnan rahavirta, EUR	=	$\frac{\text{Liiketoiminnan rahavirta}}{\text{Osakemäärä ilman yhtiön hallussa olevia omia osakkeita kaudella keskimäärin}}$			

Konsernitilinpäätös (IFRS)

Konsernin tuloslaskelma

1000 EUR	Liitetieto	2023	2022
Liikevaihto	2.1	1 189 652	1 340 606
Myytyjen suoritteiden kulut		-531 903	-489 044
Bruttokate		657 749	851 562
Liiketoiminnan muut tuotot ja kulut	2.4	43 651	5 681
Myyntin ja markkinoinnin kulut	2.2, 2.3, 4.1	-224 781	-209 099
Tutkimus- ja kehityskulut	2.2, 2.3, 4.1	-126 916	-133 193
Hallinnon kulut	2.2, 2.3, 4.1	-74 811	-75 363
Liikevoitto		274 893	439 588
Rahoitustuotot ja -kulut	2.5	-3 023	729
Voitto ennen veroja		271 870	440 317
Tuloverot	5.1	-55 112	-90 793
Tilikauden voitto		216 757	349 524
TILIKAUDEN VOITON JAKAUTUMINEN			
Emoyhtiön omistajille		216 757	349 524
Laimentamaton osakekohtainen tulos, EUR¹			
	2.6	1,54	2,49
Laimennusvaikutuksella oikaistu osakekohtainen tulos, EUR¹			
	2.6	1,54	2,49

¹ Osakekohtainen tulos on laskettu emoyhtiön omistajille kuuluvasta voitosta.

Konsernin laaja tuloslaskelma

1000 EUR	Liitetieto	2023	2022
Tilikauden voitto		216 757	349 524
Muuntoerot	6.3	-316	-2 858
Erät, jotka saatetaan myöhemmin siirtää tulosvaikutteisiksi		-316	-2 858
Eläkejärjestelyiden uudelleen arvostaminen, verovaikutuksella vähennettynä	4.2, 5.1	-16 182	37 044
Erät, joita ei siirretä tulosvaikutteisiksi		-16 182	37 044
Muut laajan tuloksen erät verojen jälkeen		-16 499	34 186
Tilikauden laaja tulos		200 259	383 710
TILIKAUDEN LAAJAN TULOSEN JAKAUTUMINEN			
Emoyhtiön omistajille		200 259	383 710

Liitetiedot muodostavat olennaisen osan tilinpäätöstä.

Konsernitase

Varat

1 000 EUR, 31.12.	Liitetieto	2023	2022
Aineelliset hyödykkeet	3.1, 3.2	400 877	373 260
Liikearvo	3.1	87 191	87 215
Aineettomat oikeudet	3.1	106 809	99 992
Muut aineettomat hyödykkeet	3.1	6 107	3 837
Osuus osakkuusyrityksessä	3.5	68	68
Muut sijoitukset	6.6	170	170
Eläkesaamiset	4.2	6 929	56 220
Laskennalliset verosaamiset	5.2	4 270	3 118
Muut pitkäaikaiset saamiset	3.7	890	1 032
Pitkäaikaiset varat yhteensä		613 311	624 913
Vaihto-omaisuus	3.6	362 174	315 625
Myyntisaamiset	3.7	247 100	180 747
Tuloverosaamiset		572	4 915
Muut saamiset	3.7	108 774	44 817
Rahavarat	6.5	106 679	332 629
Lyhytaikaiset varat yhteensä		825 298	878 732
Varat yhteensä		1 438 609	1 503 646

Oma pääoma ja velat

1 000 EUR, 31.12.	Liitetieto	2023	2022
Osakepääoma		92 239	92 239
Muut rahastot		4 638	3 322
Muuntoerot		-9 754	-10 779
Kertyneet voittovarot		802 930	823 332
Emoyhtiön omistajille kuuluva oma pääoma yhteensä		890 053	908 114
Oma pääoma yhteensä	6.3	890 053	908 114
Laskennalliset verovelat	5.2	31 799	42 156
Eläkevelvoitteet	4.2	4 109	2 957
Pitkäaikaiset varaukset	3.8	474	583
Pitkäaikaiset korolliset velat	6.4	170 989	196 763
Muut pitkäaikaiset velat	3.9	76 428	77 719
Pitkäaikaiset velat yhteensä		283 799	320 178
Lyhytaikaiset varaukset	3.8	39	58
Lyhytaikaiset korolliset velat	6.4	29 005	17 208
Ostovelat	3.9	102 349	114 383
Tilikauden verotettavaan tuloon perustuvat verovelat		13 286	1 386
Muut lyhytaikaiset velat	3.9	120 079	142 318
Lyhytaikaiset velat yhteensä		264 757	275 354
Velat yhteensä		548 556	595 532
Oma pääoma ja velat yhteensä		1 438 609	1 503 646

Liitetiedot muodostavat olennaisen osan tilinpäätöstä.

Laskelma konsernin oman pääoman muutoksista

Emoyhtiön omistajille kuuluva oma pääoma

1 000 EUR	Liitetieto	Osakepääoma	Muut rahastot	Muuntoerot	Eläkejärjestelyiden uudelleen arvostaminen	Omat osakkeet	Kertyneet voittovarot	Kertyneet voittovarot yhteensä	Oma pääoma yhteensä
Oma pääoma 1.1.2022		92 239	3 323	-8 400	19	-18 184	678 904	660 739	747 901
Tilikauden voitto							349 524	349 524	349 524
Muut laajan tuloksen erät									
Muuntoerot	6.3			-2 379			-479	-479	-2 858
Eläkejärjestelyiden uudelleen arvostaminen	4.2				37 044			37 044	37 044
Tapahtumat omistajien kanssa									
Osingonjako	6.3						-211 239	-211 239	-211 239
Omien osakkeiden hankinta						-17 927		-17 927	-17 927
Osakekannustinjärjestelmä	4.1					1 314	4 345	5 659	5 659
Muut muutokset			-2				12	12	10
Oma pääoma 31.12.2022		92 239	3 322	-10 779	37 062	-34 797	821 067	823 332	908 114
Oma pääoma 1.1.2023		92 239	3 322	-10 779	37 062	-34 797	821 067	823 332	908 114
Tilikauden voitto							216 757	216 757	216 757
Muut laajan tuloksen erät									
Muuntoerot	6.3			1 025			-1 341	-1 341	-316
Eläkejärjestelyiden uudelleen arvostaminen	4.2				-16 182			-16 182	-16 182
Tapahtumat omistajien kanssa									
Osingonjako	6.3						-224 912	-224 912	-224 912
Omien osakkeiden hankinta									
Osakekannustinjärjestelmä	4.1					6 837	-229	6 608	6 608
Muut muutokset			1 316				-1 332	-1 331	-15
Oma pääoma 31.12.2023		92 239	4 638	-9 754	20 880	-27 960	810 010	802 930	890 053

Liitetiedot muodostavat olennaisen osan tilinpäätöstä.

Konsernin rahavirtalaskelma

1 000 EUR	Liitetieto	2023	2022
Voitto ennen veroja		271 870	440 317
Rahoitustuotot ja -kulut	2.5	3 023	-729
Poistot ja arvonalentumiset	2.2	51 540	47 542
Käyttöomaisuuden myyntivoitot ja -tappiot sekä romutukset	2.4	-7 683	-80
Realisoimattomat kurssivoitot ja -tappiot		-381	447
Eläkeasaamisten ja -velvoitteiden muutos	4.2	-15 987	2 684
Varausten muutos	3.8	-113	196
Muut oikaisut		5 675	63 560
Oikaisut liikevoittoon yhteensä		36 074	113 619
Myyntisaamisten ja muiden saamisten muutos		-88 997	11 031
Vaihto-omaisuuden muutos		-47 869	-4 094
Ostovelkojen ja muiden velkojen muutos		-7 888	-31 901
Käyttöpääoman muutos yhteensä		-144 753	-24 964
Maksetut korot ja muut rahoituskulut		-7 829	-4 995
Saadut korot ja muut rahoitustuotot		4 843	5 997
Saadut osingot		0	1
Maksetut verot	5.1	-41 172	-95 573
Liiketoiminnan rahavirta yhteensä		119 033	434 401
Investoinnit aineellisiin hyödykkeisiin	3.1	-65 596	-56 483
Investoinnit aineettomiin hyödykkeisiin	3.1	-51 183	-16 588
Yrityshankinta vähennettynä hankintahetken rahavaroilla	3.4	-133	-82 045
Aineellisten hyödykkeiden ja muiden sijoitusten myynnit	3.1, 6.6	8 547	852
Investointien rahavirta yhteensä		-108 364	-154 264

1 000 EUR	Liitetieto	2023	2022
Lyhytaikaisten lainojen muutokset sisältäen vuokrasopimusvelat	6.4	-6 565	-11 439
Pitkäaikaisten lainojen nostot	6.4		100 838
Pitkäaikaisten lainojen takaisinmaksut	6.4	-11 796	-20 003
Omien osakkeiden hankinta	6.3		-17 927
Maksetut osingot ja muu voitonjako	6.3	-224 883	-211 239
Rahoituksen rahavirta yhteensä		-243 243	-159 770
Rahavarojen muutos		-232 574	120 367
Rahavarat 1.1.	6.5	332 629	216 682
Valuuttakurssien muutosten vaikutus		6 624	-4 420
Rahavarat 31.12.	6.5	106 679	332 629

Täsmäytys taseen rahavaroihin

1 000 EUR	1-12/23	1-12/22
Taseen rahavarat kauden lopussa	106 679	332 629
Rahamarkkinasijoitukset kauden lopussa		
Rahavirtalaskelman rahavarat	106 679	332 629

Liitetiedot muodostavat olennaisen osan tilinpäätöstä.

Konsernitilinpäätöksen liitetiedot

1 Konsernitilinpäätöksen esittämisperusta

Yleiset tiedot

Orion Oyj on suomalainen julkinen osakeyhtiö, jonka kotipaikka on Espoo, Suomi ja rekisteröity osoite on Orionintie 1, 02200 Espoo. Orion Oyj tytäryhtiöineen kehittää, valmistaa ja markkinoi ihmis- ja eläinlääkkeitä ja lääkkeiden vaikuttavia aineita maailmanlaajuisille markkinoille.

Orion-konsernin ("Orion", "Orion-konserni" tai "konserni") ensimmäinen tilikausi oli 1.7.-31.12.2006, koska konserni syntyi 1.7.2006 sitä edeltäneen Orion-konsernin jakauduttua lääke- ja diagnostiikkaliiketoimintaan sekä tukkukauppaliiketoimintaan. Orion Oyj:n osakkeet on listattuna Nasdaq Helsingissä. Kaupankäynti Orion Oyj:n osakkeilla alkoi 3.7.2006.

Yhtiön hallitus on kokouksessaan 13.2.2024 hyväksynyt tämän konsernitilinpäätöksen julkistettavaksi. Suomen osakeyhtiölain mukaan osakkeenomistajilla on mahdollisuus hyväksyä tai hylätä tilinpäätös sen julkistamisen jälkeen pidettävässä yhtiökokouksessa. Yhtiökokouksella on mahdollisuus myös muuttaa tilinpäätöstä. Tilinpäätösasiakirjat ovat nähtävillä verkkosivuilla www.orion.fi ja jäljennös tilinpäätöksestä on saatavissa Orion Oyj:n pääkonttorista osoitteesta Orionintie 1, 02200 Espoo.

Laatimisperiaatteet

Orion-konsernin tilinpäätös on laadittu kansainvälisten tilinpäätösstandardien (International Financial Reporting Standards, IFRS) mukaisesti soveltaen IAS- ja IFRS-standardeja sekä IFRIC-tulkintoja, jotka ovat voimassa 31.12.2023.

Kansainvälisillä tilinpäätösstandardeilla tarkoitetaan Suomen kirjanpitoa ja sen nojalla annetuissa säännöksissä EU:n asetuksessa (EY) N:o 1606/2002 säädetyn menettelyn mukaisesti EU:ssa sovellettaviksi hyväksytyjä standardeja ja niistä annettuja tulkintoja. Konsernitilinpäätöksen liitetiedot ovat myös suomalaisten, IFRS-säännöksiä täydentävien kirjanpito- ja yhteisöläinsäädännön vaatimusten mukaiset.

Konsernitilinpäätöksen tiedot perustuvat alkuperäisiin hankintamenoihin lukuun ottamatta erikseen käypään arvoon tulosvaikutteisesti tai muiden laajan tuloksen erien kautta kirjattuja eriä.

Tilinpäätöksen rahamääräisten lukujen esittämistarkkuus on tilinpäätöstaulukoissa tuhat euroa, ellei toisin mainita. Kaikki konsernitilinpäätöksen luvut on pyöristetty, minkä vuoksi yksittäisten lukujen yhteenlaskettu summa saattaa poiketa esitetystä summaluovusta.

Konsernitilinpäätöksen laatiminen

Konsernitilinpäätös sisältää emoyhtiö Orion Oyj:n ja kaikki sen suoraan tai välillisesti omistamat yritykset, joissa konsernilla on määräysvalta sekä osakkuusyrietykset, yhteisyrietykset ja yhteiset toiminnot.

Tytäryrietykset

Tytäryrietyksiä ovat ne yhtiöt, joissa Orion Oyj:llä on määräysvalta. Määräysvalta syntyy, kun konserni olemalla osallisena tytäryrietyksessä altistuu yhteisön muuttuvalle tuotolle tai on oikeutettu sen muuttuvaan tuottoon ja se pystyy vaikuttamaan tähän tuottoon käyttämällä yhteisöä koskevaa valtaansa.

Keskinäinen osakkeenomistus on eliminoitu hankintamenetelmällä. Hankitut tytäryhtiöt yhdistellään konsernitilinpäätökseen siitä hetkestä, kun konserni on saanut määräysvallan, ja luovutetut tytäryrietykset siihen saakka, jolloin määräysvalta lakkaa. Kaikki konsernin sisäiset liiketapahtumat, saamiset ja velat, voitonjako ja realisoitumattomat sisäiset katteet eliminoidaan konsernitilinpäätöstä laadittaessa. Konsernin tilikauden voitto jaetaan emoyhtiön omistajille ja määräysvallattomille omistajille kuuluviin osuuksiin. Määräysvallattomille omistajille kuuluva oman pääoman osuus sisältyy konsernin omaan pääomaan, ja se eritellään oman pääoman muutoslaskelmassa.

Osakkuusyrietykset, yhteisyrietykset ja yhteiset toiminnot

Osakkuusyrietykset ovat yrietyksiä, joissa konsernilla on merkittävä vaikutusvalta mutta ei määräysvaltaa. Merkittävä vaikutusvalta perustuu osakeomistukseen, joka tuottaa yleensä 20-50 % äänivallasta.

Yhteisyrietykset ovat yhteisjärjestelyitä, joissa emo- tai tytäryhtiöllä on yhteinen määräysvalta konserniin kuulumattoman yrietyksen kanssa, ja joissa emo- tai tytäryhtiöllä on oikeuksia järjestelyn nettovarallisuuteen. Osakkuus- ja yhteisyrietykset yhdistellään konsernitilinpäätökseen pääomaosuusmenetelmää käyttäen.

Yhteiset toiminnot ovat yhteisjärjestelyitä, jotka on toteutettu ilman erillistä sijoitusvälinettä tai joissa järjestelyn laillinen muoto on sellainen, että osapuolilla on suoria oikeuksia tiettyihin omaisuuseriin tai vastuita tietyistä veloista. Yhteiset toiminnot yhdistellään konsernitilinpäätökseen suhteellisen omistusosuuden mukaisesti.

Jos konsernin osuus osakkuus- tai yhteisyrietyksen tappioista ylittää kirjanpitoarvon, ei tappiota yhdistellä, ellei konserni ole sitoutunut osakkuus- tai yhteisyrietyksen veloitteiden täyttämiseen.

Ulkomaanrahan määräisten erien muuntaminen

Toimintavaluutta ja esittämisvaluutta

Konserniyrietysten tilinpäätöksiin sisältyvät erät arvostetaan sen taloudellisen ympäristön valuutassa, jossa kyseinen yrietyks pääasiallisesti toimii (toimintavaluutta). Konsernitilinpäätös on esitetty euroina, joka on konsernin emoyhtiön toiminta- ja konsernitilinpäätöksen esittämisvaluutta.

Liiketapahtumat ja tase-erät

Ulkomaanrahan määräiset liiketapahtumat kirjataan toimintavaluutan määräisiksi liiketapahtumien toteutumispäivien kurssiin. Raportointikauden päättymispäivänä ulkomaanrahan määräiset monetaariset tase-erät kirjataan käyttäen raportointikauden päättymispäivän kurssiin. Ulkomaanrahan määräisten erien muuntamisesta syntyneet voitot ja tappiot on kirjattu tuloslaskelmaan. Liiketoiminnan kurssivoitot ja -tappiot sisältyvät vastaaviin eriin liikevoiton yläpuolelle. Suojaustarkoituksessa tehtyjen johdannaisten, joihin ei sovelleta IFRS 9:n mukaista suojauslaskentaa, kurssierot sisältyvät nettomääräisinä liiketoiminnan muihin tuottoihin tai kuluihin. Rahoitustoiminnan valuuttamääräisten saamisten ja velkojen sekä näihin liittyvien valuuttajohdannaisten kurssivoitot ja -tappiot sisältyvät rahoitustuottoihin ja -kuluihin. Ulkomaanrahan määräiset ei-monetaariset tase-erät, joita ei ole arvostettu käypään arvoon, on arvostettu tapahtumapäivän kurssiin.

Konserniyhtiöt

Konsernin esittämismuutosta poikkeavaa toimintavalmuutta käyttävien konserniyhtiöiden tuloslaskelmat muunnetaan euroiksi raportointikauden keskikurssiin ja taseet raportointikauden päättämispäivän kurssiin. Tästä syntyvä kurssiero sekä näiden yhtiöiden hankintamenojen eliminoinnista syntyvät muuntoerot kirjataan omaan pääomaan ja muutokset esitetään muissa laajan tuloksen erissä. Konsernissa ei ole hyperinflaatiomaissa toimivia konserniyhtiöitä.

Konserniyhtiöiden myynnin yhteydessä kertyneet, omaan pääomaan kirjatut muuntoerot kirjataan tuloslaskelmaan osana myyntivoittoa tai -tappiota.

Ulkomaisen yksikön hankinnasta syntyneitä liikearvoja ja käypiin arvoihin pääsemiseksi tehtyjä oikaisuja käsitellään ulkomaisen yksikön varoina ja velkoina, ja ne muunnetaan raportointikauden päättämispäivän kurssiin.

Johdon harkintaa edellyttävät laatimisperiaatteet ja arvioihin liittyvät keskeiset epävarmuustekijät

Konsernintilinpäätöksen laatiminen IFRS- ja tilinpäätöskäytännön mukaisesti edellyttää, että yhtiön johto tekee tulevaisuutta koskevia arvioita ja oletuksia, jotka vaikuttavat tilinpäätöksessä esitettyihin eriin. Arvioissa on soveltuvin osin huomioitu ilmastomuutokseen liittyviä seikkoja. Toteumat voivat poiketa näistä arvioista.

Lisäksi harkintaa käytetään tilinpäätöksen laatimisperiaatteita sovellettaessa. Laadintaperiaatteet liittyen tavanomaista enemmän johdon harkintaa edellyttäviin osaluaisiin ja näitä koskeviin epävarmuustekijöihin on esitetty seuraavissa liitetiedoissa:

- 2.1 Myyntituotot asiakassopimuksista
- 3.1 Aineelliset ja aineettomat hyödykkeet
- 3.2 Vuokrasopimukset
- 3.4 Yrityshankinta
- 4.1 Työsuhde-etuuksista aiheutuvat kulut
- 4.2 Eläkeesämiset ja -velvoitteet
- 5.2 Laskennalliset verot

Näiden yllä olevien tilinpäätöserien erityistä johdon harkintaa vaativien arvioiden kuvaus löytyy kunkin liitetiedon kohdalta. Samoin konsernin keskeiset tulevaisuutta koskevat oletukset ja raportointikauden päättämispäivän arvioihin liittyvät keskeiset epävarmuustekijät, jotka aiheuttavat merkittävän riskin varojen ja velkojen kirjanpitoarvojen muuttumiselle olennaisesti seuraavan raportointikauden aikana, on kuvattu kyseistä tilinpäätöserää kuvaavan liitetiedon yhteydessä.

Tilikaudella 2023 sovelletut uudet IFRS-standardit, standardien muutokset ja IFRIC-tulkinnat

Tilikauden 2023 alussa ei ole tullut voimaan uusia standardeja tai standardimuutoksia, joilla olisi ollut olennaista vaikutusta Orion-konsernin tilinpäätökseen.

Tulevina tilikausina sovellettavat uudet IFRS-standardit, standardien muutokset ja IFRIC-tulkinnat

1.1.2024 tai myöhemmin käyttöön otettavilla tilinpäätöshetken mennessä julkaistuilla uusilla standardeilla, standardimuutoksilla tai tulkinnoilla ei odoteta olevan merkittävää vaikutusta Orion-konsernin tilinpäätökseen.

2 Liiketoiminnan tuloksellisuus

2.1 Myyntituotot asiakassopimuksista

Laatimisperiaatteet

Tuloutusperiaatteet

Konsernin liikevaihto koostuu kolmesta tuottovirrasta, jotka ovat tuotemyynti, myyntituotot tuotteiden myyntioikeuksista ja myyntituotot yhteistyökumppanien kanssa tehtävästä kliinisen vaiheen tutkimus- ja kehitystyöstä. Näihin liittyvät tuloutusperiaatteet on esitetty alla.

Tuotemyynti

Konsernin liikevaihto sisältää tuotemyynnistä saadut tuotot oikaistuna välillisillä veroilla ja valuuttamääräisestä myynnistä aiheutuvilla kurssieroilla. Yksittäisen tuote-erän toimitus asiakkaalle muodostaa erotettavissa olevan suoritevelvoitteen, josta myyntituotot kirjataan määräysvallan siirtyessä konsernilta asiakkaalle toimitusehtojen mukaisesti. Hintoihin voi sisältyä muuttuvia vastikkeita, muun muassa erilaisia alennus- ja kannustinehtoja. Liikevaihdoksi kirjataan vastikemäärä, johon konserni odottaa olevansa oikeutettu huomioiden alennus- ja kannustinehtojen vaikutuksen.

Konsernilla on eri maissa toimivien jakelijoiden ja logistiikkakumppanien kanssa kaupintavarastojärjestelyitä. Näissä tapauksissa konserni omistaa jakelijan ja logistiikkakumppanin kaupintavarastossa olevat tuotteet siihen saakka, kunnes ne toimitetaan asiakkaalle, jolloin konserni kirjaa tuotemyynnin liikevaihdoksi. Suomessa Orionin ja Oriolan välinen järjestely selittää merkittävän osan koko konsernin kaupintavarastojärjestelyistä.

Tuotemyynnistä koostuva liikevaihto sisältää myös rojaltiltuotot, joita konserni kirjaa myyntituotoiksi yhteistyökumppanien kanssa tehtyjen sopimusten perusteella. Konserni on myynyt tiettyjen tuotteiden myyntioikeudet yhteistyökumppaneille ja konsernilla on oikeus rojaltiltuottoihin, jotka määräytyvät yhteistyökumppanien näille tuotteille saavuttaman myynnin perusteella. Konserni kirjaa saadut rojaltilit myyntituotoiksi, kun yhteistyökumppani on myynyt tuotteet sen omille asiakkaille ja oikeus rojalteihin on syntynyt.

Myyntituotot tuotteiden myyntioikeuksista

Konserni tekee sopimuksia, joissa se sekä luovuttaa markkinoilla olevan tuotteen myyntioikeuden että tekee sopimuksen tuotteen valmistamisesta konsernin ulkopuoliselle taholle. Vastineeksi myyntioikeuden luovuttamisesta ja tuotteiden valmistamisesta konserni saa sopimuksesta riippuen etappimaksuja, tuottoja tuotteiden valmistuksesta ja myynnistä sekä rojaltiltuottoja. Tyypillisesti etappimaksut ovat luonteeltaan sopimuksen allekirjoitushetkellä saatavia kiinteitä palkkioita, joihin ei liity palautusvelvollisuutta, sekä tuotteen kaupallistamiseen liittyviä palkkioita.

Konserni on pääsääntöisesti valmistanut tuotetta itse ennen sen myyntioikeuden myyntiä, jolloin konsernilla on valmistukseen liittyvä tietotaito, joka ei muutoin ole helposti asiakkaan saavutettavissa. Tuotteiden myyntioikeuksien myynnin yhteydessä muodostuu kaksi erillistä suoritevelvoitetta, jotka ovat 1) luovutettu myyntioikeus sekä 2) tuotteiden valmistus ja niistä saatavat rojaltilmaksut. Osa vastikkeista on muuttuvia johtuen etappimaksujen ehdollisuudesta ja tuotteiden myyntihintaan liittyvistä arvostuseristä.

Konserni saattaa saada sopimuksen perusteella kaupallistamiseen liittyviä etappimaksuja. Nämä käsitellään erotettavissa olevina suoritevelvoitteina, mikäli ne täyttyvät asiakkaan saavuttaman tietyn myyntimäärän perusteella. Asiakkaalle on muodostunut arvoa sille kertyneiden myyntituottojen myötä, jolloin myyntimäärään sidoksissa olevan suoritevelvoitteen katsotaan täyttyneen, kun myynnille asetettu tavoite on saavutettu. Kaupallistamiseen liittyvät suoritevelvoitteet käsitellään yhtenä ajan hetkenä täyttyvien suoritevelvoitteiden tapaan, koska tulevan myynnin määrän luotettavaan arviointiin liittyy epävarmuustekijöitä.

Myyntituotot yhteistyökumppanien kanssa tehtävästä kliinisen vaiheen tutkimus- ja kehitystyöstä

Sopimuksen allekirjoitukseen liittyvien kiinteiden etappimaksujen katsotaan olevan erotettavissa olevia suoritevelvoitteita, jotka täyttyvät sopimuksen allekirjoitushetkellä. Kliinisen vaiheen tutkimusten toteuttaminen on mahdollista useamman palvelutarjoajan toimesta, minkä vuoksi yhteistyökumppani pystyy hyödyntämään allekirjoitushetkellä luovutettuja tutkimustuloksia omassa liiketoiminnassaan. Sopimuksen voimassaoloaikana tehtävää tutkimus- ja kehitystyötä käsitellään erillisenä suoritevelvoitteena ja tämän vaiheen etappimaksuja käsitellään muuttuvina vastikkeina, koska ne ovat sidottuja tiettyjen vaiheiden tai tutkimustulosten saavuttamiseen. Vaikka Orion täyttää suoritevelvoitteita ajan kuluessa, kirjataan myyntituotot vasta lopullisten tutkimustulosten vahvistumishetkellä, koska tutkimustyön tulosten luotettavaan arviointiin etukäteen liittyy epävarmuustekijöitä.

Sopimukseen liittyy mahdollisesti myös päätös valmiin tuotteen tuotannon järjestämisestä, mikäli se voidaan kaupallistaa. Kaupallistamiseen liittyvien vastikkeiden osalta arvioidaan sopimuskohtaisesti, muodostavatko ne yhdessä valmiin tuotteen myynnin kanssa yhteisen suoritevelvoitteen vai käsitelläänkö etappimaksut erotettavissa olevana suoritevelvoitteena valmiin tuotteen myynnistä. Samoin sopimuskohtaisesti arvioidaan, täyttyykö etappeihin liittyvä suoritevelvoite yhdellä ajan hetkellä vai ajan kuluessa. Rojalituotot kirjataan, kun yhteistyökumppani on myynyt tuotteet ja oikeus rojalteihin on syntynyt.

Konsernin myyntituotot kirjataan pääosin yhtenä ajanhetkenä.

Sopimukseen ei yleensä sisälly rahoituskomponenttia, koska merkittävä osuus vastikkeista on muuttuvia, joiden saaminen varmistuu tulevaisuudessa.

Konserni erittelee liikevaihdon seuraavasti:

- Innovative Medicines (Orionin kehittämät tai markkinoimat innovatiiviset lääkkeet, joilla on patenti- tai muu tuotesuoja)
- Branded Products (Orionin kehittämät ja pitkään markkinoilla olleet tuotteet sekä muut tuotteet, joilla on kilpailuetua tuova vahva tuotemerkki, brändi)
- Generics and Consumer Health (geneeriset reseptilääkkeet sekä itsehoitovalmisteet)
- Animal Health (alkuperäisvalmisteet sekä geneeriset valmisteet seura- ja tuotantoeläimille)
- Fermion (lääkeaineiden valmistus Orionille sekä muille yhtiöille)

Näiden lisäksi liikevaihdon yhteydessä raportoidaan erä Kurssierot ja muut toiminnot, joka sisältää pääasiassa valuuttakurssimuutosten vaikutukset konsernin liikevaihtoon.

Segmenttiraportointi

Konsernilla on yksi raportoitava toimintasegmentti, joka esittelee ylimmälle operatiiviselle päätöksentekijälle toimitettavan sisäisen raportoinnin mukaisena. Konsernin strategiset päätökset tekevä Orion Oyj:n toimitusjohtaja on ylin operatiivinen päätöksentekijä, joka vastaa resursseista ja tuloksen arvioinnista. Konsernilla on yksi liiketoiminta-alue Lääkeliiketoiminta, johon kuuluu neljä tulosyksikköä. Liiketoimintamallin luonteesta ja hallintotavasta johtuen koko konserni raportoidaan yhtenä toimintasegmenttinä.

Keskeiset harkintaan perustuvat ratkaisut koskien myyntituottojen kirjaamista asiakassopimuksista

Konsernilla on asiakassopimuksia, joihin voi sisältyä tuotteiden myyntioikeuksien myyntiä, tuotteen valmistusta, kliinisen vaiheen tutkimus- ja kehitystyötä sekä kaupallistamista koskevia sopimusehtoja. Johdon käyttämä harkinta liittyy erityisesti erillisten suoritevelvoitteiden määrittämiseen, kirjataanko suoritevelvoitteet ajan kuluessa vai yhtenä ajankohtana sekä muuttuvien vastikkeiden kirjaamisajankohdan määrittämiseen. Konserni huomioi myyntituottojen kirjaamista koskevan rajoitteen ja kirjaa myyntituotot siihen määrään asti kuin on erittäin todennäköistä, ettei kirjattujen kertyneiden myyntituottojen määrään jouduta tekemään merkittävää peruutusta.

Merkittävät tilikauden myyntituottojen kirjaamiseen liittyvät harkintaa edellyttävät ratkaisut

Myyntituottojen kirjaamiseen liittyvät merkittävät harkintaa edellyttävät ratkaisut liittyvät Bayerin kanssa tehtyyn sopimukseen, joka koskee Nubeqa-lääkkeen lisensointia, kehittämistä ja kaupallistamista sekä valmistamista sekä sopimukseen MSD:n kanssa (Merck & Co., Inc. Rahway, NJ USA:n kauppanimi), toimien tytäryhtiönsä Merck Sharp & Dohme LLC:n välityksellä (myöhemmin viitattu "MSD") saadun ennakkomaksun tulouttamiseen.

Vuonna 2022 Orion ja MSD solmivat maailmanlaajuisen monivuotisen yhteistoiminnallisen kehitys- ja kaupallistamissopimuksen, joka koskee Orionin kehitysvaiheessa olevaa ODM-208-molekyyliä sekä muita lääkkeitä, jotka estävät steroidituotannossa tärkeän sytokromi P405 11A1 -entsyymien (CYP11A1) toimintaa. ODM-208 on suun kautta otettava ei-steroidinen CYP11A1:n estäjä. ODM-208-molekyyliä arvioidaan parhaillaan kliinisen vaiheen II tutkimuksessa levinnyttä kastreatioresistenttiä eturauhassyöpää (mCRPC) sairastavien potilaiden hoidossa. Sopimuksen ehtojen mukaan Orion ja MSD kehittävät ja kaupallistavat yhdessä ODM-208-molekyyliä.

Vuonna 2022 MSD maksoi Orionille 290 miljoonan Yhdysvaltain dollarin suuruisen ennakkomaksun, ja Orion tuloutti ennakkomaksusta noin 228 miljoonaa euroa allekirjoitushetkellä ja noin 60 miljoonaa euroa varattiin kattamaan Orionin osuutta ODM-208:n tulevaisuudessa kertyvistä kehityskuluista. Johdon arviot kehityskuluista perustuvat aiempaan kokemukseen vastaavien lääkkeiden kehityskuluista. Orion vastaa ODM-208:n valmistuksesta tutkimus- ja kaupalliseen käyttöön. Vuonna 2023 Orion ja MSD kehittävät yhdessä ODM-208-molekyyliä, joka on uudenlainen selektiivinen hormonisynteesin estäjä (CYP11A1-estäjä). Orionilla on meneillään ODM-208-molekyyllillä kliinisen vaiheen II CYPIDES-tutkimus levinnyttä kastreatioresistenttiä eturauhassyöpää (mCRPC) sairastavien potilaiden hoitoon.

Lisäksi sopimus antaa molemmille osapuolille option muuttaa yhteiskehitys- ja yhteiskaupallistamissopimus maailmanlaajuisesti yksinoikeudelliseksi lisenssisopimukseksi MSD:lle. Jos optio käytetään, MSD vastaisi täysin kaikista hankkeeseen liittyvistä tulevista ja kertyneistä kehitys- ja kaupallistamiskuluista. Orion olisi oikeutettu saamaan ODM-208:n kehityksen ja kaupallistamisen edistymiseen liittyviä etappimaksuja sekä porrastettua kaksinumeroista rojaliosuutta myynnistä, jos tuote hyväksytään. Useista tuotteen hyväksyntään ja myyntiin liittyvistä etappimaksuista mahdollisesti kertyvä kokonaissumma on merkittävä mahdollisuus Orionille.

Liikevaihto tuottovirroittain

1 000 EUR	2023	2022
Tavaroiden myynti	1 033 273	1 059 278
Rojaltituotot	123 950	47 667
Tuotemyynti yhteensä	1 157 222	1 106 945
Etappimaksut	32 430	233 661
Yhteensä	1 189 652	1 340 606

Tilikaudella 2023 asiakkaille luovutetuista suoritevelvoitteista on ajan kuluessa tuloutettu 1,9 (2022: 3,3) miljoonaa euroa ja ne sisältyvät erään Etappimaksut. Aiemmillä kausilla täyttyneistä suoritevelvoitteista on kirjattu myyntituottoja eriin Tavaroiden myynti ja Rojalituotot yhteensä 1,7 (2022: 14,4) miljoonaa euroa.

Liikevaihdon erittely

1 000 EUR	2023	2022
Innovative Medicines	235 098	329 446
Branded Products	260 919	278 482
Generics and Consumer Health	517 589	557 224
Animal Health	103 926	98 903
Fermion	73 685	68 725
Kurssierot ja muut toiminnot	-1 564	7 827
Yhteensä	1 189 652	1 340 606

Kymmenen myydyintä lääkevalmistetta

1 000 EUR	2023	2022
Nubeqa® (eturauhassyöpä)	182 525	87 087
Easyhaler® -tuoteportfolio (astma, keuhkohtaumatauti)	144 193	129 737
Entakaponi-tuotteet (Parkinsonin tauti)	88 391	113 357
Simdax® (sydämen vajaatoiminta)	25 718	42 879
Burana® (tulehdus, kipu)	25 093	26 688
Dexdomitor®, Domitor®, Domosedan® ja Antisedan® (eläinrauhotteet)	22 755	36 343
Dexmedetomidin-valmisteet ihmiskäyttöön	21 467	37 332
Divina®-sarja (vaihevuosioireet)	21 002	27 638
Trexan® (nivelreuma, syöpä)	19 092	15 228
Biosimilaarit (nivelreuma, tulehdukselliset suolistosairaudet)	18 220	20 369
Yhteensä	568 456	536 659

Sopimukseen perustuvat omaisuuserät ja velat

1 000 EUR	2023		2022	
	Omaisuuserä	Velka	Omaisuuserä	Velka
1.1.	24 989	83 333	10 958	25 095
Tilikauden aikana kirjatut myyntituotot, jotka kauden alussa sisältyivät sopimukseen perustuvaan velkaan		-1 926		-3 258
Tilikauden aikana toteutunut laskutus	-25 004		-10 973	
Uusista liiketoimista johtuva sopimukseen perustuvien omaisuuserien ja velkojen muutos	49 738	1 151	25 004	61 496
31.12.	49 723	82 559	24 989	83 333

Sopimukseen perustuvat omaisuuserät koostuvat pääosin konsernin asiakkaille luovuttamista tuotteista ja palveluista, joita ei ole vielä laskutettu.

Jäljellä oleville suoritevelvoitteille kohdistettu transaktiohinta

Tilikauden 2023 lopussa osaksi tai kokonaan täyttämättä oleville sopimuksille, jotka liittyvät tuottovirtoihin Myyntituotot tuotteiden myyntioikeuksista ja Myyntituotot yhteistyökumppanin kanssa tehtävästä kliinisen vaiheen tutkimus- ja kehitystyöstä kohdistetun transaktiohinnan kokonaismäärä oli 8,8 (2022: 10,7) miljoonaa euroa. Konserni odottaa, että tästä täyttämättömille sopimuksille kohdistetusta transaktiohinnasta tilikausien 2024–2026 aikana kirjataan myyntituotoiksi 5,8 miljoonaa euroa (2022: tilikausien 2023–2025 aikana 5,8 miljoonaa euroa). Loppuosan 3,0 miljoonaa euroa odotetaan kirjattavan myyntituotoiksi tilikauden 2027 alusta

Muut myyntituottojen kirjaamiseen liittyvät tiedot

Maantieteelliset alueet esitetään päämarkkina-alueittain. Maantieteellisten alueiden liikevaihto esitetään asiakkaan sijaintimaan mukaan. Varat ja investoinnit esitetään niiden sijaintimaan mukaan.

1 000 EUR	Suomi		Skandinavia		Muu Eurooppa		Pohjois-Amerikka		Muut maat		Konserni	
	2023	2022	2023	2022	2023	2022	2023	2022	2023	2022	2023	2022
Myynti konsernin ulkopuolelle	333 453	326 438	142 329	138 946	366 495	398 478	174 530	334 665	172 846	142 080	1 189 652	1 340 606
Varat	1 142 912	1 202 235	41 103	45 140	238 952	238 594	250	5	15 392	17 672	1 438 609	1 503 646
Investoinnit	83 251	103 106	479	674	8 638	5 351	163		184	457	92 715	109 588

lähtien (2022: 5,0 miljoonaa euroa tilikauden 2026 alusta lähtien). Konserni soveltaa IFRS 15:n käytännön apukeinoa olla antamatta tietoa jäljellä oleville suoritevelvoitteille kohdistetusta transaktiohinnasta sellaisten sopimusten osalta, joiden voimassaoloaika on alle vuosi.

Muut myyntituottojen kirjaamiseen liittyvät tiedot

Konserni soveltaa IFRS 15:n käytännön apukeinoa, jonka mukaan vastikemäärää ei oikaista rahoituskomponentin vaikutuksella silloin, kun asiakas maksaa tuotteen konsernille alle vuoden kuluessa tuotteen luovuttamisesta tai kun huomattava osuus asiakkaan lupaamasta vastikkeesta on muuttuva, ja tämän vastikkeen määrä tai ajoittuminen vaihtelee sen perusteella, toteutuuko vastainen tapahtuma, joka ei ole olennaisilta osin asiakkaan määräysvallassa.

Tietoja asiakassopimuksiin perustuvista omaisuuseristä ja odotettavissa olevista luottotappioista on annettu liitetiedossa 3.7 Myyntisaamiset ja muut saamiset.

Tietoja asiakassopimuksiin perustuvista veloista on annettu liitetiedossa 3.9 Ostovelat ja muut velat. Tietoja darolutamidiin liittyvistä kliinisen vaiheen III -tutkimuksista (ARAMIS, ARASENS, ARANOTE ja ARASTEP) on annettu liitetiedossa 3.3 Yhteiset toiminnot.

Suurimmat asiakkaat

Konsernin myyntituotot suurimmalta asiakkaalta tilikaudella 2023 ovat 231,2 miljoonaa euroa konsernin liikevaihdosta.

2.2 Poistot ja arvonalentumiset

Laatimisperiaatteet

Hyödykkeistä tehdään tasapoistot arvioidun taloudellisen vaikutusajan kuluessa. Maa- ja vesialueista ei tehdä poistoja. Poistojen tekeminen aloitetaan, kun omaisuuserä on valmis käyttöön ja poistot lopetetaan, mikäli omaisuuserä luokitellaan myytävänä olevaksi omaisuuseräksi tai omaisuuserä sisältyy myytävänä olevaksi luokiteltuun luovutettavien erien ryhmään.

Hyödykkeiden jäännösarvoa ja taloudellista vaikutusaikaa tarkastellaan tarvittaessa, kuitenkin vähintään jokaisessa tilinpäätöksessä ja oikaistaan kuvastamaan mahdollisia taloudellisen hyödyn odotuksissa tapahtuvia muutoksia.

Tavallisimmat konsernin laskentaperiaatteiden mukaiset poistoajat on esitetty liitetiedossa 3.1 Aineelliset ja aineettomat hyödykkeet ja liitetiedossa 3.2 Vuokrasopimukset.

Toimintokohtaiset poistot ja arvonalentumiset

1 000 EUR	2023	2022
Myytyjen suoritteiden kulut	31 658	28 116
Myynti ja markkinointi	7 536	7 779
Tutkimus ja kehitys	4 580	4 654
Hallinto	7 766	6 993
Yhteensä	51 540	47 542

Poistot ja arvonalentumiset hyödykeryhmittäin

1 000 EUR	2023	2022
Rakennukset ja rakennelmat	16 459	14 957
Koneet ja kalustot	26 927	25 551
Muut aineelliset hyödykkeet	284	289
Aineelliset hyödykkeet yhteensä	43 670	40 797
Aineettomat oikeudet	6 379	5 734
Muut aineettomat hyödykkeet	1 491	1 011
Aineettomat hyödykkeet yhteensä	7 870	6 745

Tilikaudella 2023 on kirjattu arvonalennus 1,0 (2022: 0,4) miljoonaa euroa aineettomista oikeuksista myynnin ja markkinoinnin kuluihin.

2.3 Liiketoiminnan kulut

Laatimisperiaatteet

Konsernin tuloslaskelman toimintokohtaisista kuluista erä myynnin ja markkinoinnin kulut sisältävät tuotteiden jakeluun, myyntikenttään, markkinointiin, mainontaan ja muuhun myynnin edistämiseen liittyvät kulut, mukaan lukien palkat. Tutkimuksen ja kehityksen kulut sisältävät toimintaan liittyvät palkka- ja materiaalikulut, ulkopuolisilta ostettujen palvelujen kulut sekä muut tutkimus- ja kehitystoiminnolle kuuluvat kulut. Tutkimus- ja kehityskulut sisältävät myös yhteisiksi toiminnoiksi luokiteltujen tutkimus- ja kehityshankkeiden kulut. Kuluista kirjataan se osuus, joka vastaa konsernin osuutta hankkeesta sopimuksen mukaisesti.

Tutkimus- ja kehityskulujen käsittelystä konsernin tuloslaskelmassa ja taseessa annetaan lisätietoja liitetiedon 3.1 Aineelliset ja aineettomat hyödykkeet laatimisperiaatteiden yhteydessä.

Toimintojen kulut

1 000 EUR	2023	2022
Myynnin ja markkinoinnin kulut	224 781	209 099
Tutkimus- ja kehityskulut	126 916	133 193
Hallinnon kulut	74 811	75 363
Yhteensä	426 507	417 655

2.4 Liiketoiminnan muut tuotot ja kulut

Laatimisperiaatteet

Liiketoiminnan muut tuotot ja kulut ovat tuottoja ja kuluja, joita ei suoraan lueta toimintojen tuotoiksi tai kuluiksi. Liiketoiminnan muut tuotot sisältävät esimerkiksi omaisuuserien myyntivoitot ja vuokratuotot. Vastaavasti liiketoiminnan muut kulut sisältävät esimerkiksi omaisuuserien myyntitappiot sekä vuokrasopimusten muutoksiin ja päättämiseen liittyviä kuluja.

Lisätietoja valuuttakurssivoitoista ja -tappioista on esitetty liitetiedossa 6.2 Rahoitusriskien hallinta.

1 000 EUR	2023	2022
Myyntivoitot aineellisista ja aineettomista hyödykkeistä ja muista sijoituksista	7 903	442
Eläkesäätiön B-osaston eläkevelvoitteen täyttymisestä johtuva voitto	30 665	
Vuokratuotot	2 291	2 063
Valuuttakurssivoitot ja -tappiot	-448	797
Muut liiketoiminnan tuotot	3 465	2 741
Muut liiketoiminnan kulut	-225	-362
Yhteensä	43 651	5 681

Orionin Eläkesäätiön B-osaston vakuutuskanta on siirretty eläkevakuutusyhtiöön 31.12.2023. Siirron positiivinen tulosvaikutus Orionin vuoden 2023 tulokseen on 30,7 miljoonaa euroa. Lisätietoja on esitetty liitetiedossa 4.2 Eläkesaamiset ja -velvoitteet.

2.5 Rahoitustuotot ja -kulut

Laatimisperiaatteet

Rahoitustuotot ja -kulut sisältävät rahoitustoiminnan valuuttamäärien saamisten ja velkojen sekä näihin liittyvien valuuttajohdannaisten kurssivoitot ja -tappiot, korkotuotot ja -kulut sekä muut rahoitustuotot ja -kulut.

Vieraan pääoman menot kirjataan tuloslaskelmaan sillä raportointikaudella, jonka aikana ne ovat syntyneet. Huomattavan pitkän valmistusajan vaativien omaisuuserien hankkimisesta, rakentamisesta tai valmistamisesta välittömästi johtuvat vieraan pääoman menot aktivoidaan osana kyseisen omaisuuserän hankintamenoa. Orion-konserni ei ole aktivoinut vieraan pääoman menoja vuonna 2023 tai vuonna 2022.

Rahoitustuotot ja -kulut

1 000 EUR	2023	2022
Osinkotuotot muista sijoituksista	0	1
Korkotuotot	2 906	980
Valuuttakurssierot, netto		1 540
Muut rahoitustuotot	32	6
Rahoitustuotot yhteensä	2 938	2 527
Korkokulut	5 244	1 522
Valuuttakurssierot, netto	173	
Muut rahoituskulut	544	276
Rahoituskulut yhteensä	5 961	1 798
Rahoitustuotot ja -kulut yhteensä	-3 023	729

Rahoitustuottoihin ja -kuluihin kirjatut valuuttakurssivoitot (+) ja -tappiot (-)

1 000 EUR	2023	2022
Valuuttakurssivoitot	2 125	5 119
Valuuttakurssitappiot	-2 298	-3 578
Netto	-173	1 540

Liikevoiton yläpuolelle kirjatut valuuttakurssivoitot (+) ja -tappiot (-)

1 000 EUR	2023	2022
Liikevaihtoon sisältyvät	-1 571	7 285
Myytyjen suoritteiden kuluihin sisältyvät	119	-101
Muihin tuottoihin ja kuluihin sisältyvät	-448	797
Toimintojen kuluihin sisältyvät	97	-695

2.6 Osakekohtainen tulos ja osinko

Laatimisperiaatteet

Osakekohtainen tulos lasketaan jakamalla emoyhtiön osakkeenomistajille kuuluva tilikauden voitto tilikauden aikana ulkona olevien osakkeiden painotetulla keskimääräisellä lukumäärällä kauden aikana. Osakkeiden painotettua keskimääräistä lukumäärää on oikaistu raportoitavan tilikauden aikana konsernin hallussa olevilla omilla osakkeilla.

Osakekohtainen osinko lasketaan jakamalla tilikaudella maksettu osinko tilinpäätöspäivänä ulkona olevien osakkeiden lukumäärällä.

Laimentamaton osakekohtainen tulos

	2023	2022
Emoyhtiön omistajille kuuluva tilikauden voitto, 1 000 EUR	216 757	349 524
Osakkeiden painotettu keskimääräinen lukumäärä kaudelle keskimäärin, 1 000 kpl	140 327	140 501
Laimentamaton osakekohtainen tulos, EUR	1,54	2,49

Laimennusvaikutuksella oikaistu osakekohtainen tulos

	2023	2022
Emoyhtiön omistajille tilikauden voitto, 1 000 EUR	216 757	349 524
Osakkeiden painotettu keskimääräinen lukumäärä laimennusvaikutuksella oikaistuna kaudelle keskimäärin, 1 000 kpl	140 361	140 590
Laimennusvaikutuksella oikaistu osakekohtainen tulos, EUR	1,54	2,49

Osakekohtainen tulos

	2023	2022
Tilikaudella maksettu osinko, 1 000 EUR	224 562	210 902
Osakkeiden lukumäärä, 1 000 kpl	140 352	140 563
Tilikaudella maksettu osakekohtainen osinko, EUR	1,60	1,50

Konsernin hallussa oli 782 973 kappaletta yhtiön omia osakkeita tilinpäätöshetkellä 31.12.2023.

Yhtiökokoukselle, joka on suunniteltu pidettäväksi 20.3.2024, ehdotetaan tilikaudelta 2023 jaettavaksi osinkona 1,62 euroa osakkeelta, yhteensä 227,4 miljoonaa euroa. Ehdotettua osinkoa ei ole otettu huomioon tilinpäätöksessä.

3 Sijoitettu pääoma

3.1 Aineelliset ja aineettomat hyödykkeet

Aineelliset hyödykkeet

Laatimisperiaatteet

Aineelliset hyödykkeet koostuvat pääosin tehdas- ja toimistokiinteistöistä, tutkimusrakennuksista sekä tuotannon, tutkimuksen ja kehityksen koneista ja laitteista. Aineelliset hyödykkeet arvostetaan poistoilla ja arvonalentumisilla vähennettyyn alkuperäiseen hankintamenuon. Hyödykkeistä tehdään tasapoistot arvioitun taloudellisen vaikutusajan kuluessa. Hyödykkeiden jäännösarvoa ja taloudellista vaikutusaikaa tarkastellaan tarvittaessa, kuitenkin vähintään jokaisessa tilinpäätöksessä ja oikaistaan kuvastamaan mahdollisia taloudellisen hyödyn odotuksissa tapahtuvia muutoksia.

Arvioitujen taloudellisten vaikutusajien seuraavat:

- Rakennukset ja rakennelmat 10-50 vuotta
- Koneet ja kalustot 5-15 vuotta
- Muut aineelliset hyödykkeet 10 vuotta

Maa- ja vesialueista ei kirjata poistoja. Korjaus- ja ylläpitomenot kirjataan raportointikauden kuluksi. Perusparannusinvestoinnit aktivoidaan, kun on todennäköistä, että ne tuottavat vastaista taloudellista hyötyä. Aineellisten hyödykkeiden luovutuksesta syntyvät voitot ja tappiot kirjataan tuloslaskelmaan.

1 000 EUR	Maa- ja vesialueet		Rakennukset ja rakennelmat		Koneet ja kalusto		Muut aineelliset hyödykkeet ¹		Ennakkomaksut ja keskeneräiset hyödykkeet		Yhteensä	
	2023	2022	2023	2022	2023	2022	2023	2022	2023	2022	2023	2022
Hankintameno 1.1.	6 609	5 645	414 908	394 780	423 228	415 062	5 878	5 855	61 145	31 529	911 768	852 871
Lisäykset			10 773	5 093	20 129	14 667	44	46	37 103	37 041	68 049	56 847
Lisäykset yrityshankinnasta		1 547		9 995		1 096				12 724		25 362
Vähennykset	-39		4 136	-4 674	-6 960	-17 252	-72	-38	-170		-3 105	-21 964
Siirrot tase-erien välillä		-583	20 269	9 714	13 335	9 674	97	48	-33 803	-20 148	-102	-1 295
Kurssierot					-72	-19		-32			-72	-51
Hankintameno 31.12.	6 570	6 609	450 086	414 908	449 661	423 228	5 946	5 878	64 275	61 145	976 537	911 768
Kertyneet poistot ja arvonalentumiset 1.1.	204	204	-238 891	-227 271	-304 222	-297 629	-4 034	-3 805			-546 944	-528 501
Vähennysten ja siirtojen kertyneet poistot			-3 792	884	6 273	17 168	75	38			2 556	18 090
Tilikauden poistot			-13 942	-12 505	-25 222	-23 770	-284	-289			-39 447	-36 564
Kurssierot					53	10	1	22			54	31
Kertyneet poistot ja arvonalentumiset 31.12.	204	204	-256 625	-238 891	-323 118	-304 222	-4 242	-4 034			-583 781	-546 944
Kirjanpitoarvo 1.1.	6 813	5 849	176 017	167 508	119 005	117 433	1 844	2 050	61 145	31 529	364 825	324 369
Kirjanpitoarvo 31.12.	6 774	6 813	193 461	176 017	126 543	119 005	1 703	1 844	64 275	61 145	392 757	364 825

¹ Muut aineelliset hyödykkeet sisältävät pääosin vuokrahuoneistojen perusparannuksia, asfaltointeja, ympäristöitä ja taide-esineitä.

Aineettomat hyödykkeet ja liikearvo

Laatimisperiaatteet Tutkimus- ja kehittämismenot

Tutkimusmenot kirjataan tuloslaskelmaan kuluksi toteutumishetkellä. Aineettomat hyödykkeet, jotka syntyvät kehittämistoiminnasta, merkitään taseeseen vain, jos kehittämisvaiheen menot ovat luotettavasti määritettävissä, tuote on teknisesti toteutettavissa ja kaupallisesti hyödynnettävissä, tuotteesta odotetaan saatavan vastaista taloudellista hyötyä ja konsernilla on aikomus ja resurssit saattaa kehitystyö loppuun. Tutkimus- ja kehitystoiminnan käytössä olevien ohjelmistojen, rakennusten, koneiden ja laitteiden poistot kirjataan tutkimus- ja kehityskuluihin niiden taloudellisena vaikutusaikana.

Liikearvo

Liikearvo vastaa sitä osaa hankintamenosta, joka ylittää konsernin osuuden hankitun yrityksen nettovarallisuuden käyvästä arvosta hankinta-ajankohtana. Liikearvo arvostetaan hankintamenoon vähennettynä kertyneillä arvonalentumistappioilla. Liikearvo kohdistetaan arvonalentumistestausta varten rahavirtaa tuottaville yksiköille tai yksiköiden ryhmille, joiden odotetaan hyötyvän liiketoimintojen yhdistämisestä. Liikearvosta ei tehdä poistoja, vaan se testataan mahdollisen arvonalentumisen varalta vuosittain ja jos tapahtumat tai olosuhteet viittaavat siihen, että kirjanpitoarvo ei ehkä ole kerrytettävissä. Testauksessa rahavirtaa tuottavan yksikön kirjanpitoarvoa verrataan sen kerryttävissä olevaan rahamäärään, joka perustuu laskelmaan sen käyttöarvosta.

Arvonalentumistestausta varten konsernin liikearvo on kohdistettu kahdelle rahavirtaa tuottavalle yksikölle, jotka muodostavat konsernin Lääkeliiketoiminta-liiketoiminta-alueen. Konsernilla ei ole muita liiketoiminta-alueita. Jos kirjatun liikearvon määrä ylittää sen kerrytettävissä olevan rahamäärän, erotus kirjataan arvonalennukseksi tuloslaskelmaan. Kerrytettävissä oleva rahamäärä on määritetty arvonalentumistesteissä käyttöarvolaskelman avulla. Liikearvosta tehtyä arvonalentumiskirjausta ei peruteta.

Konsernin taseessa oleva liikearvo muodostuu vuonna 2022 hankitun Inovetin eläinlääkeliiketoiminnan liikearvosta (lisätietoja liitetiedossa 3.4 Yrityshankinta), ja Farnos-Yhtymä Oy:n hankinnasta vuonna 1990 muodostuneesta liikearvosta.

Aineettomat oikeudet ja muut aineettomat hyödykkeet

Aineettomat oikeudet ja muut aineettomat hyödykkeet arvostetaan poistoilla ja arvonalentumisilla vähennettyyn alkuperäiseen hankintamenoon. Omaisuuseristä tehdään tasapoistot niiden taloudellisena vaikutusaikana, joka yleensä vaihtelee viidestä kymmeneen vuoteen. Ostetut myyntioikeudet poistetaan pääsääntöisesti sopimuksen jäljellä olevan voimassaoloajan kuluessa.

Ulkopuolisilta hankitut aineettomat oikeudet, kuten tuote- ja myyntioikeudet, merkitään taseeseen. Kun kyse on kehitteillä olevasta tuotteesta, arvioidaan menojen perusteita. Mikäli kyseessä on korvaus tehdystä tutkimus- ja kehittämistyöstä, josta ei vielä ole syntynyt taseeseen kirjattavaa aineetonta oikeutta, menot kirjataan tutkimus- ja kehityskuluihin. Mikäli taas katsotaan aineettoman oikeuden siirtyvän konsernille, menot merkitään taseeseen. Aineettomiin oikeuksiin sisältyvien myyntilupien sekä tuote- ja myyntioikeuksien poistot esitetään myynnin ja markkinoinnin kuluissa ja poistojen kirjaaminen aloitetaan, kun viranomainen on myöntänyt tuotteelle myyntiluvan ja tuotteen myynti aloitetaan.

Pilvipalvelujärjestelyjen kirjanpitokäsittely riippuu siitä, luokitellaanko pilvipohjainen ohjelmisto aineettomaksi hyödykkeeksi vai palvelusopimukseksi. Ne järjestelyt, joissa konsernilla ei ole määräysvaltaa kyseiseen ohjelmistoon, käsitellään kirjanpidossa palvelusopimuksina, jotka antavat konsernille oikeuden käyttää pilvipalveluntarjoajan sovellusohjelmistoa sopimuskauden aikana. Sovellusohjelmiston jatkuvat käyttöoikeusmaksut sekä ohjelmistoon liittyvät konfigurointi- tai räätälöintimenot kirjataan tuloslaskelmaan kuluksi silloin, kun palvelut vastaanotetaan. Pilvipalveluntarjoajalle maksettavat ennakkomaksut ohjelmiston räätälöinnistä, jotka eivät ole erotettavissa olevia, kirjataan kuluksi sopimuskauden aikana.

Julkiset avustukset

Tutkimuksiin liittyvät julkiset avustukset kirjataan tutkimuskulujen vähennykseksi niille raportointikausille, joilla avustuksia vastaavat kulut ovat syntyneet. Jos viranomaisilta on saatu päätös tutkimus- ja kehityslainan muuttamisesta avustukseksi, se tuloutetaan liiketoiminnan muihin tuottoihin. Aineellisten tai aineettomien hyödykkeiden hankintaan liittyvät julkiset avustukset kirjataan hyödykkeiden hankintamenon vähennykseksi. Avustukset tuloutuvat tällöin pienempien poistojen muodossa hyödykkeen taloudellisena vaikutusaikana.

Aineellisten ja aineettomien hyödykkeiden arvon alentuminen

Konserni arvioi jokaisena raportointikauden päättymispäivänä, onko viitteitä jonkin omaisuuserän arvonalentumisesta. Jos viitteitä ilmenee, arvioidaan kyseisestä omaisuuserästä kerrytettävissä oleva rahamäärä. Liikearvon osalta arvio tehdään vuosittain, vaikka viitteitä ei olisikaan ilmennyt. Kerrytettävissä oleva rahamäärä on omaisuuserän käypä arvo vähennettynä myynnistä aiheutuville menoilla tai sen käyttöarvo sen mukaan, kumpi niistä on suurempi. Käyttöarvo lasketaan diskonttaamalla hyödykkeestä odotettavissa olevien vastaisten rahavirtojen nykyarvo. Diskonttauskorkona on käytetty keskimääräistä painotettua pääoman tuottovaatimusta (WACC, weighted average cost of capital), joka on laskettu ennen veroja ja jossa on käytetty oman ja vieraan pääoman suhteena Standard & Poor'sin terveydenhuollon teollisuusindeksiä. Indeksillä vastaa tarkasteltavana olevan omaisuuserän suorituspotentiaalia ja riskejä.

Arvonalentumistappio kirjataan tuloslaskelmaan, jos omaisuuserän kirjanpitoarvo on suurempi kuin kerrytettävissä oleva rahamäärä. Arvonalentumistappio peruutetaan liikearvoa lukuun ottamatta, jos olosuhteissa tapahtuu muutos ja kerrytettävissä oleva rahamäärä ylittää kirjanpitoarvon. Arvonalentumistappiota ei peruuteta enempää kuin mikä hyödykkeen kirjanpitoarvo olisi ilman arvonalentumistappiota.

Liikearvon arvonalentumiset kirjataan tuloslaskelman kohtaan liiketoiminnan muut kulut, joka sisältää toimintoille kohdistamattomia kuluja. Käyttöönottamattoman aineettoman omaisuuden, joka muodostuu pääasiassa myyntiluvista ja tuoteoikeuksista, arvonalentumistestit laaditaan erikseen jokaisesta tasearvoltaan olennaisesta omaisuuserästä. Arvonalentumiset kirjataan asianomaisten toimintojen kuluihin, myyntilupien, tuote- ja myyntioikeuksien osalta myynnin ja markkinoinnin kuluihin.

Keskeiset arviot ja harkintaan perustuvat ratkaisut koskien aineellisten ja aineettomien hyödykkeiden kirjaamista

Johdon harkinnan mukaan ennen viranomaisen myöntämää myyntilupaa ei voida osoittaa, että aineeton hyödyke tulee tuottamaan vastaista taloudellista hyötyä. Konsernissa ei ole tästä johtuen aktivoitu oman kehittämistoiminnan kuluja. Samoja kirjaamisperiaatteita on sovellettu ulkopuolisilta toimijoilta ostettuihin palveluihin.

Toteutuneet rahavirrat voivat poiketa arvioiduista diskontatuista tulevista rahavirroista, koska yhtiön omaisuuserien pitkä taloudellinen käyttöaika, tuotteiden ennustettujen myyntihintojen, tuotantokustannusten sekä laskelmissa käytetyn diskonttauskoron muutokset voivat johtaa arvonalennustappioiden kirjaamiseen.

1 000 EUR	Liikearvo		Aineettomat oikeudet ¹		Muut aineettomat hyödykkeet ²		Yhteensä	
	2023	2022	2023	2022	2023	2022	2023	2022
Hankintameno 1.1.	87 215	13 487	253 545	201 565	58 532	56 192	399 292	271 244
Lisäykset			19 472	49 875	917	649	20 389	50 523
Lisäykset yrityshankinnasta		73 728		1 965		2 113		77 806
Vähennykset	-24		-27 472	-1 555	204	-18	-27 292	-1 573
Siirrot tase-erien välillä			-2 755	1 695	2 857	-400	102	1 295
Kurssierot			-8		-5	-4	-13	-4
Hankintameno 31.12.	87 191	87 215	242 783	253 545	62 505	58 532	392 479	399 292
Kertyneet poistot ja arvonalentumiset 1.1.			-153 554	-148 582	-54 697	-53 685	-208 251	-202 268
Vähennysten kertyneet poistot			23 949	763	-211		23 738	763
Tilikauden poistot			-5 395	-5 521	-1 491	-1 011	-6 886	-6 531
Arvonalentumiset			-973	-213			-973	-213
Kurssierot			-1	-1			-1	
Kertyneet poistot ja arvonalentumiset 31.12.			-135 975	-153 554	-56 399	-54 696	-192 373	-208 250
Kirjanpitoarvo 1.1.	87 215	13 487	99 992	52 983	3 837	2 507	191 044	68 977
Kirjanpitoarvo 31.12.	87 191	87 215	106 809	99 992	6 107	3 837	200 107	191 044

¹ Aineettomat oikeudet sisältävät pääasiassa tuoteoikeuksia ja myyntilupia, tasearvoltaan 82,4 (2022: 81,9) miljoonaa euroa sekä lisäksi ohjelmistoja, tavaramerkejä ja patenteja.

² Muut aineettomat hyödykkeet sisältävät ulkopuolisille maksettuja ohjelmistojen kehittämismenoja ja liittymismaksuja.

Konsernilla ei ole muita rajoittamattoman taloudellisen vaikutusajan omaavia aineettomia hyödykkeitä kuin liikearvo. Konsernilla ei ole sisäisesti aikaansaatuja aineettomia hyödykkeitä.

Liikearvojen ja aineellisten ja aineettomien omaisuuserien arvonalentumistestaukset

Liikearvo

Konsernin taseessa 31.12.2023 olevasta liikearvosta 73,7 miljoonaa euroa on muodostunut Inovet-eläinliiketoiminnan hankinnasta vuonna 2022 ja 13,5 miljoonaa Farnos-Yhtymä Oy:n hankinnasta vuonna 1990.

Rahavirtaennusteet perustuvat johdon hyväksymiin ennusteisiin, jotka kattavat 5 vuoden ajanjakson. Rahavirtaa tuottavien yksiköiden ennustettu kasvu ennustejakson jälkeen on kaksi prosenttia. Liikearvo on kohdistettu kahdelle rahavirtaa tuottavalle yksikölle. Konserni tekee liikearvon testauksen vuosittain arvonalentumisen varalta, tai aina kun esiintyy viite siitä, että

kerrytettävissä oleva rahamäärä saattaa olla alle kirjanpitoarvon. Rahavirtaa tuottavien yksikköjen kerrytettävissä olevat rahamäärät on määritelty perustuen käyttöarvolaskelmiin, jotka edellyttävät arvioiden ja oletusten käyttöä. Käyttöarvolaskelmissa käytetyt keskeiset oletukset ovat myynti, käyttökate-marginaali ja diskonttaus korko. Oletukset pohjautuvat johdon arvioihin tulevasta kehityksestä. Ilmastomuutoksen aiheuttamat epävarmuudet konsernin liiketoiminnan pitkänaikavälin kehitykseen on huomioitu rahavirtaennusteissa. Liikearvon arvonalentamistestaukseen liittyvät herkkyysanalyysit osoittavat, ettei mikään keskeisissä oletuksissa tapahtuva kohtuulliseksi katsottava muutos johtaisi arvonalentumiskirjauksen tekemiseen liikearvosta. Diskonttaus korko tilikaudella 2023 on 7,9 % (2022: 6,1 %).

Käyttöönottamattomat aineettomat hyödykkeet

Käyttöönottamattomien aineettomien hyödykkeiden arvonalentumistestit laaditaan vuosittain. Arvonalentumistestauksessa kerrytettävissä olevat rahamäärät perustuvat käyttöarvoon. Rahavirtaennusteet pohjautuvat johdon hyväksymiin ennusteisiin, jotka kattavat 5-15 vuoden ajanjakson käyttöönotosta alkaen. Yli viiden vuoden ennusteiden käyttö perustuu tuotteiden elinkaaren arvioituun pituuteen. Viiden vuoden jälkeisten rahavirtojen kasvu ei ylitä yhtiön tuotteiden tai lääketeollisuuden markkinoiden keskimääräistä kasvuvauhtia. Diskonttauskorot tilikaudella olivat 10-12 % ja ne on määritetty erikseen kullekin yksikölle huomioiden yksikön riskit.

Käyttöönottamattomien aineettomien hyödykkeiden kirjanpitoarvo 31.12.2023 on 91,0 (2022: 83,0) miljoonaa euroa.

Tilikaudella kirjatut arvonalennukset

Tilikaudella 2023 on kirjattu arvonalentumistappiota aineettomista oikeuksista yhteensä 1,0 (2022: 0,4) miljoonaa euroa. Merkittävimmät arvonalentumiset on tehty hankituista tuoteoikeuksista, joiden kehittäminen on lopetettu sekä tuotteista, jotka jo ovat markkinoilla, mutta joiden ennustetut kerrytettävissä olevat rahavirrat olivat kirjanpitoarvoa pienemmät. Tuoteoikeudet, joiden kehittäminen on lopetettu, on kirjattu koko tasearvoltaan kuluksi.

Muutoin tilikaudella ei ole esiintynyt viitteitä siitä, että aineettomien hyödykkeiden arvo saattaisi olla alentunut.

3.2 Vuokrasopimukset

Laatimisperiaatteet

Kirjaaminen vuokrasopimuksen alkamisajankohtana

Konserni kirjaa vuokrasopimuksen alkamisajankohtana vuokrasopimusvelan ja vastaavan käyttöoikeusomaisuuserän. Vuokrasopimusvelka arvostetaan niiden vuokra-aikana maksettavien vuokrien nykyarvoon, jota ei ole vielä maksettu. Vuokrat diskontataan vuokrasopimuksen sisäisellä korkokannalla tai konsernin lisäluoton korkokannalla. Käytännössä konserni diskonttaa vuokrasopimukset käyttäen konsernin lisäluoton korkokantaa, koska konsernilla olevien vuokrasopimusten sisäistä korkokantaa ei pääsääntöisesti ole helposti saatavilla. Lisäluoton korkokanta perustuu markkinakorkoihin lisättyä maakohtaiseen riskiin liittyvällä preemiolla. Käyttöoikeusomaisuuserä arvostetaan sopimuksen alkamisajankohtana hankintamenoon, joka sisältää vuokrasopimusvelan alkuperäisen arvostuksen mukaisen määrän ja mahdolliset alkuvaiheen välittömät menot ja omaisuuserän arvioidut ennallistamismenot sekä mahdolliset sopimuksen alkamisajankohtaan mennessä maksetut vuokrat vähennettynä saaduilla kannustimilla.

Konsernin maksamat vuokrat koostuvat kiinteistä maksuista, muuttuvista vuokrista, jäännösarvotakuun perusteella maksettavista määristä, osto-option toteutushinnoista, jos on kohtuullisen varmaa, että optiota käytetään sekä maksuista liittyen sopimuksen päättämisestä aiheutuviin sanktioihin, mikäli vuokra-ajassa on otettu huomioon, että konserni käyttää vuokrasopimuksen päättämisoption.

Kun muuttuva vuokra perustuu indeksiin tai hintaan, ne huomioidaan vuokrasopimusvelan määrittämisessä. Sopimuksen alkamisajankohtana sovelletaan sen hetkisen indeksin tai hinnan määrää muuttuvien vuokrien määrien laskemisessa. Muita muuttuvia vuokria, kuten omaisuuserän tuloksen perusteella maksettavaksi tulevia vuokria, ei sisällytetä vuokrasopimusvelkaan. Tosiasiallisesti kiinteät maksut, joiden toteutuminen riippuu esimerkiksi omaisuuserän toimintakyvystä, otetaan huomioon vuokrasopimusvelan määrittämisessä.

Vuokrasopimuksen myöhempi arvostaminen

Käyttöoikeusomaisuuserä arvostetaan hankintamenoon ja siitä vähennetään poistot ja arvonalentumistappiot ja sitä oikaistaan mahdollisella vuokrasopimusvelan uudelleen määrittämisestä johtuvalla erällä. Poistot tehdään tasaerinä omaisuuserän taloudellisena vaikutusaikana tai sitä lyhyempänä vuokra-aikana. Käyttöoikeusomaisuuserän jäännösarvoa ja taloudellista vaikutusaikaa tarkastellaan tarvittaessa, kuitenkin vähintään jokaisessa tilinpäätöksessä, ja mahdollinen arvonalentuminen kirjataan, mikäli taloudellisen hyödyn odotuksissa tapahtuu muutoksia.

Konserni arvostaa vuokrasopimusvelan myöhemmillä kausilla efektiivisen koron menetelmää käyttäen. Vuokrasopimusvelka määritellään uudelleen, kun vastaisissa vuokrissa tapahtuu muutos, joka johtuu kyseisten maksujen määrittämiseen käytettävän indeksin tai hintatason muutoksesta tai jäännösarvotakuun perusteella maksettavaksi odotettavissa määrissä tapahtuu muutos. Myös muutokset arvioissa koskien kohdeomaisuuserän osto-optiota tai jatkamis- tai päättämisoptiota voivat johtaa vuokrasopimusvelan uudelleenarviointiin. Vuokrasopimusvelan uudelleen määrittämisestä johtuvalla määrällä oikaistaan kyseisen käyttöoikeusomaisuuserän kirjanpitoarvoa, tai mikäli käyttöoikeusomaisuuserän arvo on nolla, se kirjataan tulosvaikutteisesti.

Konserni voi neuvotella vuokrasopimuksia uudelleen vuokra-ajan kuluessa. Muutokset voivat johtaa esimerkiksi vuokra-ajan pituuden muutokseen tai vuokrasopimuksen kohteena olevan omaisuuserän muuttamiseen.

Tietoja konsernin vuokrasopimuksista

Konsernilla on noin 400 vuokrasopimusta, joihin liittyy IFRS 16 -standardin mukainen käyttöoikeusomaisuuserä. Sopimusten luonnetta on kuvattu alla.

Toimitilojen vuokrasopimukset

Konserni toimii ulkomailla sijaitsevilla toimipaikoissa tavallisesti vuokratiloissa. Toimitilat ovat pääasiassa toimistotiloja, joiden vuokrasopimukset ovat määräaikaista tai toistaiseksi voimassa olevia. Konserni on määritellyt toistaiseksi voimassa olevien vuokrasopimusten vuokra-ajan 7–10 vuodeksi. Arvio perustuu aiempaan kokemukseen vastaavien vuokrasopimusten voimassaoloajasta. Sopimuksissa ei ole konsernin tilinpäätökseen olennaisesti vaikuttavia jatko-optioita. Joihinkin vuokriin tehdään vuosittaisia korotuksia perustuen sopimuksessa määritettyyn indeksiin.

Autojen vuokrasopimukset

Autojen vuokrasopimukset ovat kappalemääräisesti suurin konsernissa oleva vuokrasopimustyyppi. Autojen vuokrasopimukset koskevat pääasiassa vain konsernin ulkomaisia toimipaikkoja. Konsernin ulkomaisissa tytäryhtiöissä toimivien työntekijöiden käytössä olevat autot on vuokrattu leasing-järjestelyillä. Sopimukset ovat kestoltaan tavallisesti 3–5 vuotta eikä niihin liity olennaisia jatko- tai osto-optioita.

Muut vuokrasopimukset

Konsernin muut vuokrasopimukset liittyvät pääasiassa tehdastoimintoihin. Konsernilla on eri palveluntarjoajien kanssa tehtyjä sopimuksia, joihin sisältyy vuokrasopimus. Konsernilla ei ole sellaisia IT-ohjelmistoihin liittyviä sopimuksia, joihin sisältyisi vuokrasopimus.

Konserni vuokralle antajana

Konsernilla on toimitila, jonka se on antanut vuokralle konsernin ulkopuoliselle osapuolelle. Konserni käsittelee tämän vuokrasopimuksen operatiivisena sopimuksena, koska se myötä toimitilojen vuokraajalle ei siirry olennaisesti vuokraohteeseen liittyviä hyötyjä ja riskejä, jotka syntyvät omaisuuserän omistamisesta. Tämän lisäksi konsernilla on muita arvoltaan vähäisiä vuokrasopimuksia, joissa konserni toimii vuokralle antajana. Operatiivisista vuokrasopimuksista saatavat vuokrat kirjataan tasaerinä tuloslaskelmaan.

Keskeiset arviot ja harkintaan perustuvat ratkaisut koskien käyttöoikeusomaisuuserien kirjaamista

Konserni arvioi sopimusten syntymishetkellä onko kyseessä vuokrasopimus sekä toistaiseksi voimassa olevien sopimusten osalta käyttää harkintaa vuokrasopimuksen vuokratilauksen määrittämisessä. Sopimukseen sisältyy vuokrasopimus, kun siihen sisältyy yksilöity omaisuuserä ja kun sen kautta saadaan oikeus kyseessä olevan omaisuuserän käyttöä koskevaan määräysvaltaan tietyksi ajanjaksoksi. Edellytyksenä on, että konserni suorittaa tästä oikeudesta vastikkeen sopimuskumppanille. Vuokrasopimuksen vuokra-ajaksi määritetään ajanjakso, jonka aikana sopimus ei ole peruutettavissa. Vuokra-aikaan lisätään mahdollisen jatko- tai päättämisoption sisältämä ajanjakso, mikäli on kohtuullisen varmaa, että konserni käyttää jatko-option tai ei käytä päättämisoptiota. Konserni ei kirjaa sellaisia vuokrasopimuksia taseeseen, joiden vuokra-aika on enintään 12 kuukautta tai jotka ovat arvoltaan vähäisiä omaisuuseriä. Näiden sopimusten vuokramenot kirjataan tasaerinä kuluiksi vuokra-ajan kuluessa.

1 000 EUR	Toimitilat		Autot		Muut		Yhteensä	
	2023	2022	2023	2022	2023	2022	2023	2022
Hankintameno 1.1.	13 320	11 134	4 117	5 280	1 461	1 083	18 897	17 497
Lisäykset	1 201	1 101	2 360	994	716	183	4 276	2 278
Lisäykset yrityshankinnasta		2 352		51		220		2 623
Vähennykset	-2 512	-1 227	-2 462	-2 254	-499	-25	-5 473	-3 506
Kurssierot	-120	-40	-72	45			-192	5
Hankintameno 31.12.	11 888	13 320	3 943	4 117	1 677	1 461	17 507	18 897
Kertyneet poistot ja arvonalentumiset 1.1.	-7 178	-5 946	-2 247	-2 465	-1 037	-833	-10 462	-9 244
Vähennysten ja siirtojen kertyneet poistot	2 355	1 155	2 409	1 943	481	25	5 245	3 123
Tilikauden poistot	-2 461	-2 452	-1 388	-1 701	-294	-229	-4 143	-4 382
Kurssierot	-40	64	13	-23			-26	41
Kertyneet poistot ja arvonalentumiset 31.12.	-7 324	-7 178	-1 212	-2 247	-850	-1 037	-9 387	-10 462
Kirjanpitoarvo 1.1.	6 141	5 188	1 871	2 815	424	250	8 436	8 252
Kirjanpitoarvo 31.12.	4 562	6 141	2 730	1 871	827	424	8 120	8 436

Konsernin tuloslaskelmaan kirjatut vuokrasopimuksista johtuvat erät

1 000 EUR	2023	2022
Poistot käyttöoikeusomaisuuseristä	4 439	4 381
Korkokulut vuokrasopimusveloista	182	207
Kulut lyhytaikaisista vuokrasopimuksista	721	574
Kulut arvoltaan vähäisistä vuokratuista omaisuuseristä	2 783	2 626
Vuokratuotot ulkopuolisilta	-1 701	-1 515
Yhteensä	6 423	6 273

Konsernilla on toimitila, jonka se on antanut vuokralle konsernin ulkopuoliselle osapuolelle. Vuokrasopimus on toistaiseksi voimassa oleva. Toimitilasta saadut vuokratuotot olivat 1,7 (2022: 1,5) miljoonaa euroa.

Vuokrasopimusvelat

Vuokrasopimusvelkojen täsmäytys konsernin taseen lyhytaikaisiin ja pitkäaikaisiin korollisiin velkoihin sekä vuokrasopimusvelkojen diskonttaamaton maturiteettijakauma on esitetty liitetiedossa 6.2.3 Maksuvalmiusriski.

Konsernin rahavirtalaskelmaan kirjatut vuokrasopimuksista johtuvat erät

Konsernin rahavirtalaskelman erä lyhytaikaisten lainojen takaisinmaksut sisältäen vuokrasopimusvelat sisältää vuokranantajille maksettuja vuokria taseeseen aktivoituista vuokrasopimuksista yhteensä 4,0 (2022: 4,0) miljoonaa euroa.

3.3 Yhteiset toiminnot

Tilikaudella 2023 yhteisten toimintojen kulut olivat yhteensä 6,6 (2022: 8,5) miljoonaa euroa.

Orionin ja Bayerin välinen lisensointi-, kehitys- ja kaupallistamissopimus

Darolutamidi on kliinisessä kehityksessä eturauhassyöpöpotilaiden hoitoon. Vuonna 2014 aloitetulla kliinisen vaiheen III-tutkimuksella (ARAMIS) arvioitiin edelleen darolutamidin tehoa ja turvallisuutta potilailla, joilla on etäpesäkkeetön kastreatioresistentti eturauhassyöpä (nmCRPC). ARAMIS-tutkimuksen päämuuttuja saavutettiin lokakuussa 2018. Vuonna 2016 aloitetulla toisella kliinisen vaiheen III-tutkimuksella (ARASENS) darolutamidin tehoa ja turvallisuutta arvioidaan potilailla, joilla on levinnyt hormonisensitiivinen eturauhassyöpä (mHSPC). ARASENS-tutkimuksen päämuuttuja saavutettiin joulukuussa vuonna 2021. Vuonna 2020 aloitettiin kliinisen vaiheen III-tutkimus (ARANOTE), jossa selvitetään darolutamidin ja hormoniterapiahoidon (androgeeni-deprivaatioterapia ADT) yhdistelmän tehoa ja turvallisuutta verrattuna lumelääkkeen ja hormoniterapiahoidon yhdistelmään potilailla, joilla on levinnyt, hormonisensitiivinen eturauhassyöpä (mHSPC). Vuonna 2023 aloitettiin kliinisen vaiheen III-tutkimus (ARASTEP), jossa Orion ja Bayer laajentavat suun kautta otettavan androgeenireseptorin estäjän (ARI) darolutamidin kliinistä kehitysohjelmaa eturauhassyövän alueella. ARASTEP arvioi darolutamia yhdessä tavanomaisen hormonaalisen hoidon (ADT) kanssa verrattuna pelkkään ADT-hoitoon hormonisensitiivistä eturauhassyöpää sairastavilla potilailla, joilla on suuri riski syövän biokemialliseen uusiutumiseen (BCR), ja joilla ei näy levinnyttä tautia käytettäessä perinteistä kuvantamista vaan metastaattinen löydös positroniemissiotomografia-kuvantamisella (PSMA), johon on yhdistetty tietokonetomografia (PET-TT).

Orion ja Bayer ovat perustaneet darolutamidin kliinisen vaiheen III -tutkimushankkeita varten ohjausryhmän. Hankkeissa katsotaan olevan yhteinen määräysvalta osapuolten välillä. Sopimukseen ei liity erillistä sijoitusvälinettä, joten tutkimushanke käsitellään IFRS 11:n mukaisena yhteisenä toimintona. Darolutamidin tutkimushankkeisiin liittyvistä kuluista vastaa pääosin Bayer riippumatta tutkimusten lopputuloksista.

Sopimuksen mukaan Bayer kaupallistaa Nubeqa-tuotteen maailmanlaajuisesti. Orionilla on oikeus yhteiseen myynnin edistämiseen Euroopassa. Orion vastaa tuotteen valmistamisesta ja pakkaamisesta maailmanlaajuisille markkinoille. Lisätietoja Nubeqan myyntituotoista on annettu liitetiedossa 2.1 Myyntituotot asiakassopimuksista.

Orionin ja MSD:n lisensointi-, kehitys- ja kaupallistamissopimus

Vuonna 2022 Orion ja MSD (Merck & Co., Inc. Rahway, NJ USA:n kauppanimi) toimien tytäryhtiönsä Merck Sharpe & Dohme LLC:n välityksellä (myöhemmin viitattu "MSD") solmivat maailmanlaajuisen monivuotisen yhteistoiminnallisen kehitys- ja kaupallistamissopimuksen, joka

koskee Orionin kehitysvaiheessa olevaa ODM-208-molekyyliä sekä muita lääkkeitä, jotka estävät steroidituotannossa tärkeän sytokromi P405 11A1 -entsyymien (CYP11A1) toimintaa. ODM-208 on suun kautta otettava ei-steroidinen CYP11A1:n estäjä. ODM-208-molekyyliä arvioidaan parhaillaan kliinisen vaiheen II tutkimuksessa levinnyttä kastreatioresistenttiä eturauhassyöpää (mCRPC) sairastavien potilaiden hoidossa.

Sopimuksen ehtojen mukaan Orion ja MSD kehittävät ja kaupallistavat yhdessä ODM-208-molekyyliä. MSD maksoi vuonna 2022 Orionille 290 miljoonan Yhdysvaltain dollarin suuruisen ennakkomaksun. Orion tuloutti ennakkomaksusta noin 228 miljoonaa euroa allekirjoitushetkellä ja noin 60 miljoonaa euroa varattiin kattamaan Orionin osuutta ODM-208:n tulevaisuudessa kertyvistä kehityskuluista. Johdon arviot kehityskuluista perustuvat aiempaan kokemukseen vastaavien lääkkeiden kehityskuluista. Orion vastaa ODM-208:n valmistuksesta tutkimus- ja kaupalliseen käyttöön.

Hankkeessa katsotaan olevan yhteinen määräysvalta osapuolten välillä. Sopimukseen ei liity erillistä sijoitusvälinettä. Tutkimushanke käsitellään IFRS 11:n mukaisena yhteisenä toimintona.

Lisäksi sopimus antaa molemmille osapuolille option muuttaa yhteiskehitys- ja yhteiskaupallistamissopimus maailmanlaajuisesti yksinoikeudelliseksi lisenssisopimukseksi MSD:lle. Jos optio käytetään, MSD vastaisi täysin kaikista hankkeeseen liittyvistä tulevista ja kertyneistä kehitys- ja kaupallistamiskuluista. Orion olisi oikeutettu saamaan ODM-208:n kehityksen ja kaupallistamisen edistymiseen liittyviä etappimaksuja sekä porrastettua kaksinumeroista rojalitiosuutta myynnistä, jos tuote hyväksytään. Useista tuotteen hyväksyntään ja myyntiin liittyvistä etappimaksuista mahdollisesti kertyvä kokonaissumma on merkittävä mahdollisuus Orionille.

Orionin ja Amneal Pharmaceuticalsin välinen lisensointi-, kehitys ja kaupallistamissopimus

Orion Oyj ja Amneal Pharmaceuticals, Inc. solmivat vuonna 2022 pitkäaikaisen lisenssisopimuksen koskien Amnealin geneeristen tuotteiden kaupallistamista Orionin alueilla. Sopimuksen ehtojen mukaan Orion saa yksinoikeuden Amnealin geneeristen tuotteiden kaupallistamiseen ja myyntiin suurimmassa osassa Eurooppaa sekä Australiassa ja Uudessa-Seelannissa. Tuoteisto koostuu aluksi joukosta geneerisiä lääkkeitä, jotka ovat tällä hetkellä kaupallisesti saatavilla Yhdysvalloissa, sekä valikoiduista kehitysvaiheen lääkkeistä. Ensimmäisten tuotteiden rekisteröinti Euroopassa alkoi vuoden 2023 aikana. Lanseerausten odotetaan tapahtuvan tulevina vuosina. Orion ja Amneal työskentelevät yhdessä tuotteiden kehittämiseksi ja rekisteröimiseksi Orionin alueille. Sopimus käsitellään IFRS 11:n mukaisena yhteisenä toimintona.

3.4 Yrityshankinta

Inovetin eläinlääkeliiketoiminnan hankinta vuonna 2022

Orion osti 15.6.2022 belgialaiselta Inovet BV -yritykseltä sen kokonaan omistaman tytäryhtiön V.M.D. NV:n ja kaikki V.M.D. NV:n konserniin kuuluvat yhtiöt (jäljempänä "VMD"). VMD on eläinlääkeyhtiö, joka on erikoistunut tuotantoeläimille tarkoitettuihin lääkkeisiin ja terveystuotteisiin. Sillä on tuotteita myös seuraeläimille ja muille eläimille. VMD:llä on tuotantolaitokset Ranskan Arquesissa (valmistus) ja Belgian Arendonkissa (pakkaaminen) sekä omat myyntitoiminnot Belgiassa, Ranskassa, Unkarissa ja Vietnämässä. Yritystostolla Orionin Animal Health-yksikkö laajensi tuotetarjontaansa ja sai jalansijan tuotantoeläinmarkkinassa, laajensi omaa maantieteellistä läsnäoloaan Länsi-Eurooppaan, laajensi vientimarkkinoita sekä sai eläinlääkkeiden valmistukseen erikoistuneen tuotantolaitoksen. Lisäksi kauppa tukee Orion-konsernin kasvustrategiaa.

Orion-konsernilla on 100 prosentin määräysvalta hankitusta yhtiöstä. Yrityshankinnan lopullinen kauppahinta oli 94 miljoonaa euroa, joka sisältää vuonna 2022 maksetun kauppahinnan 82 miljoonaa euroa sekä 11 miljoonaa euroa viivästettyä kauppahintaa, ja vuonna 2023 maksetun kauppahinnan 0,1 miljoonaa euroa. Hankinnasta syntyi noin 73,7 miljoonan euron liikearvo, joka liittyy laajenemiseen tuotantoeläinmarkkinassa, oman läsnäolon laajentamiseen Länsi-Euroopassa sekä laajenemiseen vientimarkkinassa. Hankittu liiketoiminta on sisällytetty konsernin taloudellisiin lukuihin hankintahetkestä lähtien.

Seuraavassa taulukossa on esitetty lopulliset hankittujen varojen, vastattavaksi otettujen velkojen ja kirjatun liikearvon hankinta-ajankohdan käyvät arvot ja yrityshankintaan liittyvät nettorahavirrat. Hankitun nettovarallisuuden arvo määritellään euroissa.

Keskeiset arviot ja harkintaan perustuvat ratkaisut koskien liiketoimintojen yhdistämistä

Yrityshankinnan yhteydessä hankitut yksilöitävissä olevat varat ja vastattaviksi otetut velat arvostetaan hankinta-ajankohdan käypiin arvoihin. Hankitun nettovarallisuuden käyvän arvon määrittämisessä johto käyttää harkintaa ja tekee arvioita. Arviot ja harkinta perustuvat johdon parhaaseen näkemykseen hankintahetken tilanteesta.

Hankittujen varojen ja velkojen ja liikearvon hankinta-ajankohdan käyvät arvot

1 000 EUR	
Pitkäaikaiset varat yhteensä	32 078
Vaihto-omaisuus	26 269
Myyntisaamiset ja muut saamiset	14 614
Rahavarat	224
Lyhytaikaiset varat yhteensä	41 107
Varat yhteensä	73 185
Laskennalliset verovalat	1 277
Eläkevelvoitteet	485
Pitkäaikaiset korolliset velat	23 925
Pitkäaikaiset velat yhteensä	25 687
Lyhytaikaiset korolliset velat	13 159
Ostovelat ja muut lyhytaikaiset velat	16 642
Lyhytaikaiset velat yhteensä	29 801
Velat yhteensä	55 488
Nettovarat yhteensä	17 697
Liikearvo	73 704
Viivästetyn kauppahinnan korkojaksotus	2 199
Yrityshankinnan vastike sisältäen korkojaksotuksen	93 600
Viivästetty kauppahinta ja ehdollinen vastike	11 200
Maksettu kauppahinta	82 400

Yrityshankintaan liittyvät rahavirrat

1 000 EUR	31.12.2022
Rahana maksettu kauppahinta	82 269
Hankitut rahatavarat	-224
Yrityshankinnan nettorahavirrat	82 045

Yrityshankinnan rahavirtavaikutus on 0,1 miljoonaa euroa 2023.

3.5 Osuus osakkuusyrityksessä

1 000 EUR	2023	2022
Kirjanpitoarvo 1.1.	68	68
Osuus osakkuusyrityksen tuloksesta	0	0
Kirjanpitoarvo 31.12.	68	68

Konsernin osakkuusyritys

Omistusosuus, % 31.12.	Kotipaikka	2023	2021
Hangon Puhdistamo Oy	Hanko	50,0 %	50,0 %

Hangon Puhdistamo Oy:n toimialana on omistajayritysten jäteveden puhdistus. Yritys toimii omakustannusperiaatteella kulut kattaen ja voittoon pyrkimättä, joten sen vaikutus tuloslaskelmaan ja taseeseen on vähäinen.

Konsernin osakkuusyrityksen taloudelliset tiedot

1 000 EUR	2023	2022
Varat	2 825	2 971
Velat	2 278	2 390
Liikevaihto	3 528	3 035
Tilikauden voitto	0	0

Osakkuusyrityksen viimeisimmät saatavissa olevat tilinpäätökset ovat vuosilta 2022 ja 2021.

3.6 Vaihto-omaisuus

Laatimisperiaatteet

Vaihto-omaisuus esitetään taseessa standardihintaa käyttäen itse valmistettujen tuotteiden osalta, sekä ostettujen tuotteiden osalta painotetun keskihinnan menetelmää käyttäen hankinnasta ja valmistuksesta aiheutuneiden muuttuvien menojen tai niitä alhaisemman todennäköisen luovutushinnan tai jälleenhankintahinnan määräisenä. Vaihto-omaisuuden arvoon on sisällytetty vaihto-omaisuuden hankintamenot sekä valmistusmenot, jotka sisältävät välittömästi tuotannon määrään yhteydessä olevat menot sekä systemaattisesti kohdistetun osuuden valmistuksen kiinteistä ja muuttuvista yleismenoista. Nettorealisointiarvo on tavanomaisessa liiketoiminnassa saatava arvioitu myyntihinta, josta on vähennetty arvioidut tuotteen valmiiksi saattamiseen tarvittavat menot ja myynnistä johtuvat menot.

1 000 EUR, 31.12.	2023	2022
Aineet ja tarvikkeet	94 149	86 414
Keskeneräiset tuotteet	87 511	69 914
Valmiit tuotteet ja tavarat	180 514	159 297
Yhteensä	362 174	315 625

Vaihto-omaisuuden arvoa on alennettu nettorealisointiarvoa vastaavaksi kirjaamalla tilikauden kuluksi 15,5 (2022: 14,9) miljoonaa euroa.

3.7 Myyntisaamiset ja muut saamiset

1 000 EUR, 31.12.	Kirjanpito- arvo	Käypä arvo	Kirjanpito- arvo	Käypä arvo
	2023	2023	2022	2022
Myyntisaamiset	247 100	247 100	180 747	180 747
Saamiset osakkuusyritykseltä	168	168	98	98
Siirtosaamiset	99 892	99 892	33 561	33 561
Johdannaissopimukset	691	691	128	128
Arvonlisäverosaamiset	3 266	3 266	7 922	7 922
Muut saamiset	4 757	4 757	3 104	3 104
Yhteensä	355 873	355 873	225 561	225 561

Myyntisaamisten ja muiden lyhytaikaisten saamisten kirjanpitoarvo on kohtuullinen arvio niiden käyvästä arvosta.

Myyntisaamisten ikäjakauma

	Kirjanpito- arvo	Laiminlyönti- aste	Odotetta- vissa oleva luottotappio	Kirjanpito- arvo
1 000 EUR, 31.12.	2023	2023	2023	2022
Erääntymättömät	205 508	0,02 %	46	157 039
Erääntyneet 1–30 päivää	23 537	0,28 %	65	11 516
Erääntyneet 31–60 päivää	2 424	0,37 %	9	1 678
Erääntyneet 61–90 päivää	1 205	0,44 %	5	2 710
Erääntyneet yli 90 päivää	14 426	0,56 %	80	7 803
Yhteensä	247 100		205	180 747

Myyntisaamisista ja muista saamisista tilikaudella kirjatut luottotappiot olivat nettona 0,9 (2022: 0,2) miljoonaa euroa.

Siirtosaamisten erittely

1 000 EUR, 31.12.	2023	2022
Sopimukseen perustuvat omaisuuserät	49 723	24 989
Ylikatteen palautus Eläkesäätiön B-osaston vastuukannan siirrosta	40 994	
Huolto- ja ylläpitomaksut	3 951	3 509
Saamatta olevat tutkimus- ja kehitysavustukset	1 261	547
Muut siirtosaamiset	3 963	4 517
Yhteensä	99 892	33 561

Siirtosaamisten lyhytaikaisuudesta johtuen kirjanpitoarvot eivät poikkea käyvistä arvoista..

Muut pitkäaikaiset saamiset

1 000 EUR, 31.12.	2023	2022
Lainasaamiset osakkuusyritykseltä	684	152
Muut pitkäaikaiset saamiset	206	880
Yhteensä	890	1 032

Lainasaamiset ovat korollisia saamisia. Erien kirjanpitoarvot eivät merkittävästi poikkea käyvästä arvosta.

3.8 Varaukset

Laatimisperiaatteet

Varaus kirjataan, kun konsernilla on aikaisemman tapahtuman seurauksena olemassa oleva oikeudellinen tai tosiasiallinen velvoite ja maksuveloitteen toteutuminen on todennäköistä ja sen suuruus voidaan luotettavasti määritellä. Varauksia tarkastellaan jokaisena tilinpäätöspäivänä ja oikaistaan kuvastamaan parasta arviota tai varaus puretaan, jos varaukselle ei ole perusteita.

Uudelleenjärjestelyvaraus kirjataan vain, kun varaukset yleiset kirjaamisen kriteerit täyttyvät ja kun konserni on laatinut yksityiskohtaisen uudelleenjärjestelysuunnitelman, johon se on sitoutunut sekä toimenpano on aloitettu tai asianosaiselle henkilöstölle on tiedotettu järjestelyn ehdoista.

Eläkevaraukset liittyvät työttömyyseläkkeen lisäpäiväkuluihin. Muut varaukset liittyvät Italian varaukseen lain mukaan suoritettavasta korvauksesta työntekijän lähtiessä yhtiön palveluksesta ja Ruotsin johdon eläkevakuutusvaraukseen. Näiden varauksien odotetaan realisoituvan seuraavien 2–5 vuoden aikana.

Keskeiset arviot ja harkintaan perustuvat ratkaisut koskien varausten kirjaamista

Kirjattu varauksen määrä on paras arvio menoista, joita veloitteen täyttämiseksi vaaditaan tilinpäätöspäivänä. Määrää arvioitaessa otetaan huomioon riskit ja epävarmuustekijät, johdon harkinta sekä aiempi kokemus vastaavista liiketoimista, sekä tulevat tapahtumat silloin kun on riittävästi näyttää siltä, että ne tapahtuvat ja vaikuttavat veloitteen täyttämiseksi vaadittavaan määrään. Varaukset liittyen toiminnan uudelleenjärjestelyihin kirjataan, kun näihin liittyvät kirjauskriteerit ovat täyttyneet. Johdosta riippumattomista syistä johtuen lopulliset kustannukset saattavat poiketa alkuperäisestä varauksen määrästä.

Varaukset

1 000 EUR	Uudelleen- järjestely- varaukset	Eläke- varaukset	Muut varaukset	Yhteensä
1.1.2023	25	39	577	641
Käytetyt varaukset	-13		-192	-206
Varausten peruutukset			-73	-73
Varausten lisäykset	0	23	142	165
Valuuttakurssierot			-16	-16
31.12.2023	12	62	439	512

1000 EUR, 31.12.	2023	2022
Pitkäaikaiset varaukset	474	
Lyhytaikaiset varaukset	39	
Yhteensä	512	

3.9 Ostovelat ja muut velat

1 000 EUR, 31.12.	2023	2022
Ostovelat	102 349	114 383
Johdannaissopimukset	531	260
Muut velat osakkuusyritykselle	56	31
Siirtovelat	97 548	120 724
Arvonlisäverovelat	4 923	5 871
Muut velat	17 022	15 432
Yhteensä	222 429	256 701

Siirtovelkojen erittely

1 000 EUR, 31.12.	2023	2022
Henkilöstökulut	56 412	63 097
Sopimukseen perustuvat velat	15 681	14 643
Alennukset	16 004	4 952
Tutkimuskulut	1 914	7 564
Jaksotetut korot	318	243
Velat lisenssisopimuksiin liittyen		20 000
Muut siirtovelat	7 218	10 225
Yhteensä	97 548	120 724

Ostovelkojen ja muiden lyhytaikaisten velkojen lyhytaikaisuudesta johtuen kirjanpitoarvot eivät merkittävästi poikkea käyvästä arvoista.

Muut pitkäaikaiset velat

1 000 EUR, 31.12.	2023	2022
Sopimukseen perustuvat velat	66 878	68 691
Muut velat	9 551	9 028
Yhteensä	76 428	77 719

Sopimukseen perustuvat velat sisältävät myyntituottojen jaksotuksiin liittyviä eriä, jotka on kuvattu liitetiedossa 2.1 Myyntituotot asiakassopimuksista.

4 Henkilöstö

4.1 Työsuhde-etuuksista aiheutuvat kulut

Laatimisperiaatteet

Hallituksen päättämän avainhenkilöstölle suunnatun osakepalkkiojärjestelmän etuudet kirjataan kuluksi tuloslaskelmaan etuuden ansaintajakson aikana. Osakkeina selvitettävä osuus arvostetaan käypään arvoon etuuden myöntämishetkellä ja omaan pääomaan kirjataan tuloslaskelman kulukirjausta vastaava lisäys. Rahana selvitettävä osuus kirjataan velkana, joka arvostetaan käypään arvoon raportointikauden päättämispäivänä. Osakkeiden käypä arvo on B-osakkeen päätöskurssi etuuden myöntämispäivänä.

Keskeiset arviot ja harkintaa edellyttävät ratkaisut koskien työsuhde-etuuksien kirjaamista

Ei-markkinaperusteiset ehdot, kuten henkilökohtaiset tavoitteet ja tulostavoitteet, vaikuttavat arvioon osakkeiden ja niihin liittyvien rahasuoritusten lopullisesta määrästä. Arvio lopullisesta osakkeiden ja niihin liittyvien rahasuoritusten määrästä päivitetään jokaisena raportointikauden päättämispäivänä. Arvioiden muutokset kirjataan tuloslaskelmaan.

Työsuhde-etuuksista aiheutuvat kulut

1 000 EUR	2023	2022
Palkat ja palkkiot	210 230	204 352
Eläkekulut, maksupohjaiset järjestelyt	25 670	23 802
Eläkekulut, etuuspohjaiset järjestelyt	8 703	5 985
Osakekannustinjärjestelmä, osakkeina toteutettavat	7 057	5 659
Osakekannustinjärjestelmä, rahana toteutettavat	5 059	10 261
Muut henkilöstökulut	16 274	13 880
Yhteensä	272 993	263 938

Etuuspohjaiset eläkejärjestelyt esitetään liitetiedossa 4.2 Eläkesaamiset ja -velvoitteet. Johdon työsuhde-etuudet esitetään liitetiedossa 7.1 Lähipiiriilikepajantumat.

Henkilöstö keskimäärin

Hlöä	2023	2022
Henkilöstö keskimäärin	3 599	3 472

Osakeperusteiset maksut

Konsernilla on voimassa kaksi konsernin avainhenkilöiden osakeperusteista kannustinjärjestelmää.

Vuonna 2022 alkaneessa järjestelmässä on kolme ansaintajaksoa, jotka ovat kalenterivuodet 2022-2024, 2023-2025 ja 2024-2026. Hallitus päättää ansaintajakson ansaintakriteerit ja niille asetettavat tavoitteet kunkin ansaintajakson alussa. Vuonna 2022 alkoi yksi ansaintajakso kalenterivuodet 2022-2024. Vuonna 2023 alkoi yksi ansaintajakso kalenterivuodet 2023-2025. Järjestelmän mahdolliset palkkiot vuonna 2022 ja vuonna 2023 alkaneilta ansaintajakoilta perustuu Orion-konsernin liikevoittoon ja liikevaihtoon sidottujen tavoitteiden saavuttamiseen.

Järjestelmän kohderyhmään kuuluu noin 60 henkilöä. Järjestelmän perusteella maksettavien palkkioiden yhteismäärä on enintään 760 000 Orion Oyj:n B-osaketta ja osakkeiden arvoa vastaava määrä rahaa. Mainittuun määrään sisältyy erillinen ns. sitouttavan osakepalkkion osuus, jota hallitus voi käyttää erillisen päätöksensä mukaisesti vuosina 2022-2026. Sitouttavan osakepalkkio-osuuden määrä on enintään 100 000 osaketta ja osakkeiden arvoa vastaava määrä rahaa. Järjestelmästä ei ollut vielä 31.12.2023 mennessä maksettu palkkioina Orion Oyj:n B-osakkeita.

Järjestelmässä ei ole sitouttamisjaksoja, koska kunkin ansaintajakson pituus on kolme vuotta. Järjestelmän ehtojen mukaan avainhenkilölle maksettavia palkkioita voidaan päättää vähentää, jos järjestelmästä yhden kalenterivuoden aikana maksettaville kannustinpalkkioille asetetut rajat ylittyvät.

Vuonna 2019 alkaneessa järjestelmässä on viisi ansaintajaksoa, jotka ovat kalenterivuodet 2019, 2019-2020, 2019-2021, 2020-2022 ja 2021-2023. Hallitus päätti ansaintajakson ansaintakriteerit ja niille asetettavat tavoitteet kunkin ansaintajakson alussa. Järjestelmän käyttöönoton yhteydessä alkoi kolme ansaintajaksoa, kalenterivuosi 2019, kalenterivuodet 2019-2020 ja 2019-2021. Vuonna 2020 alkoi yksi ansaintajakso kalenterivuodet 2020-2022. Vuonna 2021 alkoi yksi ansaintajakso kalenterivuodet 2021-2023. Järjestelmän mahdollinen palkkio vuonna 2019, 2020 ja 2021 alkaneilta ansaintajakoilta perustuu Orion-konsernin liikevoittoon ja liikevaihtoon sidottujen tavoitteiden saavuttamiseen.

Järjestelmän kohderyhmään kuuluu noin 50 henkilöä. Järjestelmän perusteella maksettavien palkkioiden yhteismäärä on enintään 700 000 Orion Oyj:n B-osaketta ja osakkeiden arvoa vastaava määrä rahaa. Mainittuun määrään sisältyy erillinen ns. sitouttavan osakepalkkion osuus,

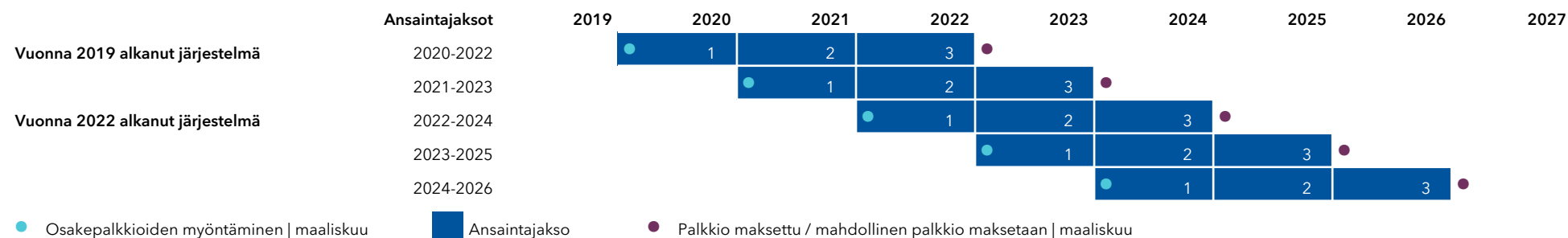
jota hallitus voi käyttää erillisen päätöksensä mukaisesti vuosina 2019–2023. Sitouttavan osakepalkkio-osuuden määrä on enintään 100 000 osaketta ja osakkeiden arvo vastaava määrä rahaa. Järjestelmästä on 31.12.2023 mennessä maksettu palkkioina yhteensä 302 472 Orion Oyj:n B-osaketta.

Osakepalkkiojärjestelmän yhden ja kahden vuoden pituisten ansaintajaksojen perusteella saatuja osakkeita ei saanut luovuttaa järjestelmään määritetyn sitouttamisjakson aikana. Kolmen vuoden pituisiin ansaintajaksoihin ei liity sitouttamisjaksoa. Järjestelmän ehtojen mukaan avainhenkilölle maksettavia palkkioita voimassa olevasta järjestelmästä voidaan päättää vähentää, jos yhden kalenterivuoden aikana maksettaville Orion-konsernin pitkän aikavälin kannustinpalkkioille asetetut rajat ylittyvät.

Järjestelmien palkkiot maksetaan osittain yhtiön B-osakkeina ja osittain rahana. Palkkioita järjestelmistä on maksettu ja mahdollisia tulevia palkkioita maksetaan seuraavasti:

Ansaintajakso	Palkkio maksettu / mahdollinen palkkio maksetaan
2019	2.3.2020
2019–2020	1.3.2021
2019–2021	1.3.2022
2020–2022	1.3.2023
2021–2023	2024
2022–2024	2025
2023–2025	2026
2024–2026	2027

Konsernin voimassa olevien osakeperusteisten kannustinjärjestelmien voimassa olevat ja raportointikaudella päättyneet ansaintajaksot



Järjestelmistä aiheutuvat kulut kirjataan sitouttamisjakson aikana. Odotettavissa olevia osinkoja ei ole erikseen otettu huomioon, koska osingot huomioidaan osakepalkkion määräytymisessä.

Voimassa olevat ansaintajaksot

	2023–2025	2022–2024	2021–2023	2020–2022
Ansaintajakson alkamispäivä	1.1.2023	1.1.2022	1.1.2021	1.1.2020
Ansaintajakson päättymispäivä	31.12.2025	31.12.2024	31.12.2023	31.12.2022
Osakepalkkioiden myöntämispäivä	23.3.2023	22.3.2022	3.3.2021	17.3.2020
Osakkeiden käypä arvo myöntämishetkellä, EUR	41,55	41,93	33,58	32,51

Luovutetut osakkeet

	2023	2022	2021
Luovutetut osakkeet, kpl	149 798	38 543	99 768
Osakekohtainen luovutushinta, EUR ¹	44,26	41,32	34,11
Luovutushinta yhteensä milj. EUR	6,6	1,6	3,4
Sitouttamisjakson päättymispäivä ²			31.12.2021

¹ B-osakkeen luovutuspäivän keskiarvo.

² Koskee vain 1–2 kalenterivuoden mittaisten ansaintajaksojen perusteella myönnettyjä osakkeita.

4.2 Eläkesaamiset ja -velvoitteet

Laatimisperiaatteet

Konsernin eläkejärjestelyt hoidetaan kunkin maan paikallisten määräysten ja käytäntöjen mukaisesti. Konsernilla on sekä maksupohjaisia että etuuspohjaisia järjestelyjä. Maksupohjaisissa järjestelyissä konserni suorittaa kiinteitä maksuja erillisille yksiköille. Konsernilla ei ole oikeudellisia eikä tosiasiallisia velvoitteita lisämaksujen suorittamiseen, mikäli maksujen saajataho ei kykene suoriutumaan työsuhde-etuuksien maksamisesta. Kaikki sellaiset järjestelyt, jotka eivät täytä näitä ehtoja, ovat etuuspohjaisia järjestelyjä. Suoritukset maksupohjaisiin järjestelyihin kirjataan tuloslaskelmaan kuluksi kyseiseltä kaudelta suoritettavien maksujen mukaisesti.

Orion-konsernilla on etuuspohjaisia eläkejärjestelyitä Suomessa, Ranskassa ja Norjassa. Merkittävin yksittäinen eläkejärjestely on Suomessa sijaitseva Orionin Eläkesäätiö, jonka kautta hoidetaan Suomessa työskentelevien toimihenkilöiden eläkejärjestelyt. Eläkesäätiöön sisältyy A-osasto ja B-osasto. A-osasto on osalle toimihenkilöitä kohdistettu lisäeläkevakuutus, joka on kokonaan etuuspohjainen. B-osastoon sisältyy kaikille toimihenkilöille kuuluva lakisääteinen eläkevakuutus, josta osa käsitellään IAS 19 -standardin mukaisesti etuuspohjaisena, ja osa maksupohjaisena järjestelynä. Orionin Eläkesäätiöön kuuluvia varoja on sijoitettu Suomen lainsäädännön mukaan. Eläkesäätiön varojen hallinnoinnista vastaavat säätiön johto ja hallitus. Vuonna 2023 Orionin Eläkesäätiön B-osasto korvattiin maksupohjaisella eläkejärjestelyllä ja vakuutuskanta siirrettiin vakuusyhtiölle 31.12.2023.

Konsernilla on myös Ranskassa ja Norjassa sijaitsevat etuuspohjaiset eläkejärjestelyt, joihin liittyviä varoja hallinnoi konsernin ulkopuolinen taho. Lisäksi konsernin yksittäisillä henkilöillä on etuuspohjaiseksi luokiteltuja eläkejärjestelyjä henkivakuutusyhtiöissä. Etuuspohjaisten eläkejärjestelyjen velvoitteet on laskettu kustakin järjestelystä erikseen.

Etuuspohjaisten eläkejärjestelyiden eläkekulut on laskettu käyttäen ennakoitua etuoikeusyksikköön perustuvaa menetelmää (Projected Unit Credit Method). Eläkekulu kirjataan kuluksi henkilöstön arvioidulle palvelusajalle. Taseeseen kirjattava etuuspohjainen nettovelka on etuuspohjaisen velvoitteen raportointikauden päättymispäivän nykyarvo, josta on vähennetty järjestelyyn kuuluvien varojen käypä arvo. Etuuspohjaisen velvoitteen nykyarvo on tulevaisuudessa arvion mukaan maksettavaksi tulevien eläkkeiden nykyarvo, kun diskonttokorkona on käytetty maturiteetiltaan etuuspohjaista velvoitetta mahdollisimman hyvin vastaavien, yritysten liikkeeseen laskemien korkealaatuisten joukkovelkakirjalainojen korkoa. Lainat, joiden korkoa käytetään, on laskettu liikkeelle samassa valuutassa kuin maksettavat etuudet.

Etuuspohjaisista eläkejärjestelyistä syntyvät uudelleen määrittämisestä johtuvat erät kirjataan suoraan muihin laajan tuloksen eriin sen tilikauden aikana, jolloin ne syntyvät. Konsernissa olennaisimmat uudelleen määrittämisestä johtuvat erät ovat vakuutusmatemaattisista voitoista ja tappioista sekä järjestelyyn kuuluvien varojen tuotosta (pl. nettokorkoon sisältyvät erät) johtuvia.

Konserni soveltaa laskentakäytäntöä, jossa järjestelyistä aiheutuva nettokorko kirjataan liikevoiton yläpuolelle toimintokohtaisesti osana etuuspohjaista eläkekulua.

Keskeiset arviot ja harkintaan perustuvat ratkaisut koskien eläkesaamisia ja -velvoitteita

Konsernilla on erilaisia eläkejärjestelyjä työntekijöidensä eläkkeelle jäämisen tai työsuhteen päättymisen varalta. Työsuhde-etuuksiin liittyvien kulujen ja velkojen laskennassa käytetään useita tilastollisia ja muita vakuutusmatemaattisia tekijöitä kuten diskonttauskorko, arvioidut tulevat palkkatason muutokset ja vaihtuvuus. Käytetyt tilastolliset tekijät voivat poiketa huomattavasti toteutuneesta kehityksestä johtuen mm. muuttuneesta yleisestä taloudellisesta tilanteesta ja henkilökunnan palvelusajan pituudesta. Vakuutusmatemaattisten tekijöiden muutoksista aiheutuneet voitot ja tappiot kirjataan muihin laajan tuloksen eriin sen tilikauden aikana, jolloin ne syntyvät. Muutokset vaikuttavat tilikauden laajaan tulokseen.

Etusopojtaisten eläkejärjestelyjen tasearvojen määrätyminen

	Eläkesäätiö	Muut	Eläkesäätiö	Muut
1 000 EUR, 31.12.	2023	2023	2022	2022
Rahastoitujen veloitteiden nykyarvo	23 964	16 487	374 313	15 564
Järjestelyyn kuuluvien varojen käypä arvo	-30 894	-12 902	-430 533	-13 104
Ylijäämä (-) / alijäämä (+)	-6 929	3 585	-56 220	2 460
Rahastoimattomien veloitteiden nykyarvo		524		497
Nettomääräinen saaminen (-) / velka (+) taseessa	-6 929	4 109	-56 220	2 957

Orionin Eläkesäätiön B-osaston vakuutuskanta on siirretty eläkevakuutusyhtiöön 31.12.2023. Siirron positiivinen tulosvaikutus Orionin vuoden 2023 tulokseen on 30,7 miljoonaa euroa. Lopullinen oikaisu eläkeveloitteen täyttymisestä kirjataan vuoden 2024 aikana. Konserni on kirjannut 41,0 miljoonan euron saatavan liittyen vastuunsiirtoon 31.12.2023. Kassavirtavaikutuksen määrä riippuu siirtyneiden eläkevastuiden sekä epälikvidien sijoitusten lopullisista arvostuksista, jotka ovat käytettävissä vasta kesäkuun 2024 lopussa.

Nettomääräinen eläkesaamisten ja -velkojen muutos 50,5 miljoonaa euroa johtuu pääosin veloitteen täyttymisestä johtuvista voitoista ja tappioista Suomessa, sijoitustoiminnan tuotosta, diskonttauskoron muutoksesta sekä oletetun ja toteutuneen eläkkeiden korotusprosentin välisestä erosta tilikauden 2023 aikana.

Diskonttauskoron muutos on raportoitu veloitteen nykyarvon muutosta kuvaavan taulukon erässä Taloutta koskevien oletusten muutoksesta johtuvat voitot (-) ja tappiot (+). Eläkkeiden oletetun ja toteutuneen korotusprosentin välisen eron vaikutus on raportoitu erässä Kokemuseräiset voitot (-) ja tappiot (+). Nämä erät on kirjattu suoraan taseen omaan pääomaan muiden laajan tuloksen erien kautta.

Määrät taseessa

	Eläkesäätiö	Muut	Eläkesäätiö	Muut
1 000 EUR, 31.12.	2023	2023	2022	2022
Velat		4 109		2 957
Saaminen	-6 929		-56 220	
Nettomääräinen saaminen (-) / velka (+) taseessa	-6 929	4 109	-56 220	2 957

Laajan tuloslaskelman etusopojtaiset eläkekulut

	Eläkesäätiö	Muut	Eläkesäätiö	Muut
1 000 EUR	2023	2023	2022	2022
Tilikauden työsuoritukseen perustuvat menot	10 263	136	5 873	526
Veloitteen täyttymisestä johtuvat voitot (-) ja tappiot (+)	-30 665			
Järjestelyn supistaminen			-344	
Aikaisempaan työsuoritukseen perustuva meno		378		
Korkokulu ja -tuotto yhteensä	-2 223	149	-159	88
Eläkekulu (+) / tuotto (-) tuloslaskelmassa	-22 624	663	5 370	614
Uudelleenarvostaminen	18 682	1 614	-44 679	-1 581
Eläkekulu (+) / tuotto (-) laajassa tuloslaskelmassa	-3 943	2 277	-39 308	-966

Etusopojtaiset eläkekulut toiminnoittain

	Eläkesäätiö	Muut	Eläkesäätiö	Muut
1 000 EUR	2023	2023	2022	2022
Myytyjen suoritteiden kulut	3 580		2 225	27
Myynti ja markkinointi	1 084	198	618	202
Tutkimus ja kehitys	1 791		1 220	1
Hallinto	1 586	466	1 308	383
Liiketoiminnan muut tuotot ja kulut	-30 665			
Eläkekulu (+) / tuotto (-) tuloslaskelmassa	-22 624	663	5 370	614

Eläkekulu (+) / tuotto (-) tuloslaskelmassa sisältää veloitteen täyttymisestä johtuvan voiton 30,7 miljoonaa euroa vuonna 2023.

Veloitteen nykyarvon muutokset

1 000 EUR	Eläkesäätiö 2023	Muut 2023	Eläkesäätiö 2022	Muut 2022
Velvoite tilikauden alussa	374 313	16 502	437 113	18 671
Tilikauden työsuorituksen perustuvat menot	10 263	136	5 873	526
Korkokulu	14 272	604	4 321	256
Velvoitteen täyttämistä johtuvat voitot (-) ja tappiot (+)	-361 170			
Järjestelyn supistaminen			-344	
Aikaisempaan työsuorituksen perustuva meno		332		
Uudelleenarvostaminen				
Väestötilastollisten oletusten muutoksista johtuvat voitot (-) tai tappiot (+)				
Taloutta koskevien oletusten muutoksesta johtuvat voitot (-) tai tappiot (+)	1 491	314	-108 040	-3 762
Kokemusperäiset voitot (-) tai tappiot (+)	-3 992	676	45 442	587
Yhteensä	-2 501	990	-62 598	-3 175
Kurssierot ja muut muutokset		-715		-216
Maksetut etuudet	-11 213	-838	-10 052	-442
Velvoite tilikauden lopussa	23 964	16 571	374 313	16 502

Järjestelyyn kuuluvien varojen käypien arvojen muutokset

1 000 EUR	Eläkesäätiö 2023	Muut 2023	Eläkesäätiö 2022	Muut 2022
Järjestelyyn kuuluvien varojen käyvät arvot tilikauden alussa	430 533	13 172	452 065	13 786
Korkotuotto	16 495	455	4 480	167
Velvoitteen täyttämiset	-330 506			
Uudelleenarvostaminen				
Järjestelyyn kuuluvien varojen tuotto lukuun ottamatta korkokuluun tai -tuottoon sisältyviä eriä	-21 182	-624	-17 919	-1 595
Yhteensä	-21 182	-624	-17 919	-1 595
Kurssierot		-290		-178
Työnantajan suorittamat maksut järjestelyyn	-53 234	962	1 960	1 219
Maksetut etuudet	-11 213	-773	-10 052	-364
Järjestelyyn kuuluvien varojen käyvät arvot tilikauden lopussa	30 894	12 902	430 533	13 172

Orionin Eläkesäätiön kautta toteutettuun eläkejärjestelyyn kuuluvien varojen käypien arvojen jakautuminen omaisuusryhmiin, prosenttiosuutena järjestelyyn kuuluvien kaikkien varojen käyvästä arvoista

%, 31.12.	2023	2022
Osakkeet kehittyneillä markkinoilla	43 %	44 %
Osakkeet kehittyvillä markkinoilla	0 %	4 %
Joukkovelkakirja	27 %	14 %
Rahavarat ja rahamarkkinasijoitukset	7 %	5 %
Kiinteistöt	22 %	22 %
Muut erät	0 %	11 %
Yhteensä	100 %	100 %

Muissa järjestelyissä varat ovat vakuutusyhtiöiden vastuulla, eikä varojen jakautumista ole mahdollista esittää omaisuusryhmittäin.

Orionin Eläkesäätiön varoihin sisältyy vuonna 2023 emoyhtiö Orion Oyj:n osakkeita käyvältä arvoltaan 1,1 (2022: 37,0) miljoonaa euroa, joka on 3,6 % (2022: 8,3 %) järjestelyyn kuuluvista varoista.

Eläkesäätiössä pyritään sijoitusjakaumaan, joka hajauttaa eri omaisuuslajien riskiä pitkällä aikavälillä. Merkittävin osa varoista on sijoitettu osakkeisiin ja kiinteistöihin.

Orionin Eläkesäätiössä käytetyt vakuutusmatemaattiset oletukset

%	2023	2022
Diskonttaus korko	3,4 %	3,9 %
Inflaatioaste	2,3 %	2,6 %
Tuleva eläkkeiden korotusolettamus	2,0 %	2,7-2,9 %
Tuleva palkankorotusolettamus	2,0 %	2,0 %

Konserni ennakoii maksavansa vuonna 2024 kannatusmaksuja eläkejärjestelyihin 0,6 miljoonaa euroa (tilikaudella 2022 konserni ennakoii maksavansa 18 miljoonaa euroa kannatusmaksuja vuonna 2023).

Diskonttaus korko on merkittävin yksittäinen oletama, joka vaikuttaa eläkevelvoitteen määrään. Orionin Eläkesäätiön eläkejärjestelyihin liittyvä velvoite 24,0 (2022: 374,3) miljoonaa euroa on diskontattu 3,4 %:n (2022: 3,9 %) diskonttauskorolla. Jos diskonttaus korkoa muutetaan +/- 0,5 %-yksikköä, niin muutoksen vaikutus vastuuvelkaan on -1,4/+1,4 (2022: -29,9/+34,2) miljoonaa euroa. Orionin Eläkesäätiön etuus pohjaisen velvoitteen duraation painotettu keskiarvo on 12 (2022: 18) vuotta.

Etuus pohjaiset eläkejärjestelyt altistavat konsernin riskeille, joista olennaisimpia on kuvattu lähemmin alla.

Varojen ja velvoitteen volatilitiitti

Järjestelyistä aiheutuvan nettovelan laskentaan käytetään diskonttaus korkoa, joka perustuu yritysten liikkeeseen laskemien korkealaatuisten joukkovelkakirjalainojen tuottoon. Konserni määrittää diskonttaus koron perustuen yleisesti saatavilla olevaan markkinainformaatioon. Diskonttaus korko on merkittävin yksittäinen oletama, joka vaikuttaa nettovelan määrään.

Pitkällä aikavälillä konsernin tavoitteena on saada etuus pohjaisiin järjestelyihin kuuluville varoille diskonttaus koron ylittävää tuottoa, sillä osa varoista koostuu oman pääoman ehtoista sijoituksista, joiden tuoton odotetaan pitkällä aikavälillä olevan korkeampi kuin diskonttaus koron perusteena olevien joukkovelkakirjalainojen tuotto. Kun varoille saatava tuotto ylittää tai alittaa diskonttaus koron, etuus pohjaisiin järjestelyihin kuuluvien varojen arvo muuttuu. Tämä saattaa johtaa yli- tai alijäämän syntymiseen järjestelyssä. Orionin Eläkesäätiön vakavaraisuusasema on hyvä, minkä vuoksi Orionin Eläkesäätiö sietää hyvinkin voimakkaan osakemarkkinoiden laskun.

Muutokset joukkovelkakirjalainojen tuotoissa

Joukkovelkakirjalainojen tuoton muuttuessa konserni voi joutua muuttamaan diskonttaus korkoa. Tämä vaikuttaa etuus pohjaisiin järjestelyihin kuuluvien velvoitteiden arvoihin sekä laajaan tuloslaskelmaan kirjattaviin etuus pohjaisiin järjestelyihin liittyviin eriin. Toisaalta osa näiden järjestelyjen varoista on sijoitettu joukkovelkakirjalainoihin, joiden arvon muutos saattaa kompensoida osittain velvoitteen arvon muutoksen vaikutusta nettovelan arvoon.

Inflaatoriski

Etuus perusteisten järjestelyjen velvoitteen määrä kasvaa, kun inflaatio kasvaa. Järjestelyihin kuuluvia varoja on sijoitettu mm. oman pääoman ehtoihin instrumentteihin, joihin inflaation vaikutus on vähäinen. Inflaation kiihtyminen saattaa tämän vuoksi kasvattaa etuus pohjaisten järjestelyjen alijäämää.

Odotettavissa oleva elinikä

Etuus pohjaisten järjestelyjen veloitteet liittyvät pitkälti elinikäisten etuuksien tuottamiseen jäsenille. Odotettavissa olevan eliniän nousu kasvattaa tällöin etuus pohjaisten järjestelyjen veloitteen määrää.

5 Tuloverot ja laskennalliset verot

5.1 Tuloverot

Laatimisperiaatteet

Konsernin tuloslaskelman verokulu muodostuu konserniyhtiöiden raportointikauden tulokseen perustuvista veroista, aikaisempiin raportointikausiin kohdistuvista veronokaisuista sekä laskennallisesta verosta. Suoraan omaan pääomaan kirjattuihin eriin liittyvä vero vaikutus kirjataan vastaavasti osaksi omaa pääomaa. Kauden verotettavaan tuloon perustuva vero lasketaan verotettavasta tulosta kunkin maan voimassa olevan verokannan perusteella. Veroihin liittyvät korot kirjataan korkokuluihin.

Tuloverot

1 000 EUR	2023	2022
Tilikauden verotettavaan tuloon perustuva vero	62 295	89 444
Aikaisempien tilikausien tuloverot	130	243
Laskennallisten verojen muutokset	-7 312	1 106
Yhteensä	55 112	90 793

Tiedonanto Pillar2 -minimiverohankkeen vaikutuksista

OECD:n globaali minimiverolainsäädäntö (Pillar 2 -säännöt) tulee voimaan 1.1.2024 ja koskevat tilikausia 2024 ja eteenpäin. Konserni on arvioinut Pillar 2 -sääntöjen vaikutusta ja arvioi että säännöillä ei ole vaikutusta konsernin efektiiviseen verokantaan tai tuloverokustannukseen.

Tuloslaskelman verokulun ja konsernin kotimaan 20,0 %:n verokannalla laskettujen verojen välinen täsmäytys

1 000 EUR	2023	2022
Voitto ennen veroja	271 870	440 317
Konsernin verot laskettuna kotimaan verokannalla	54 374	88 063
Ulkomaisten tytäryhtiöiden eriävien verokantojen vaikutus	52	426
Kirjaamattomien laskennallisten verosaamisten vaikutus	1 159	
Hyöty aiemmin kirjaamattomista laskennallisista verosaamisista	-99	-259
Tuloverot edellisiltä tilikausilta	-262	243
Tuloverot jakamattomista voittovaroista	78	
Muut erät	-189	2 320
Konsernin tuloslaskelmaan kirjatut tuloverot	55 112	90 793
Efektiivinen verokanta	20,3 %	20,6 %

5.2 Laskennalliset verot

Laatimisperiaatteet

Laskennallinen vero lasketaan kirjanpitoarvon ja verotuksellisen arvon väliaikaisista eroista. Laskennalliset verot on laskettu käyttämällä verokantoja, jotka on säädetty tai joiden hyväksyty sisältö on voimassa raportointipäivänä. Konserniyhtiöiden vahvistetuista verotuksellisista tappioista lasketaan verosaaminen vain siihen määrään asti, johon niitä arvioidaan voitavan tulevaisuudessa hyödyntää. Laskennallista verosaamista tai -velkaa ei kirjata silloin kun kirjanpidon tulos ei eroa verotettavasta tulosta.

Laskennalliset verosaamiset ja -velat vähennetään toisistaan silloin, kun on olemassa laillisesti toimeenpantavissa oleva oikeus kuitata kauden verotettavaan tuloon perustuvat verosaamiset ja -velat keskenään ja kun laskennalliset verot liittyvät saman veronsaajan perimiin tuloveroihin joko samalta verovelvolliselta tai eri verovelvollisilta, kun saaminen ja velka on tarkoitus realisoida nettomääräisesti.

Keskeiset arviot ja harkintaan perustuvat ratkaisut koskien laskennallisia verosaamisia ja -velkoja

Konserni arvioi tilinpäätösten yhteydessä erityisesti laskennallisten verosaamisten kirjausperusteet. Tätä varten arvioidaan, miten todennäköisesti tytäryhtiöillä on kerrytettävissä verotettavaa tuloa, jota vastaan käyttämättömät verotukselliset tappiot tai käyttämättömät verotukseen liittyvät hyvitykset voidaan hyödyntää. Ennusteissa käytettävät tekijät voivat poiketa toteutuneista, mikä voi johtaa verosaamisten kulukirjauksiin tuloslaskelmassa.

Laskennalliset verosaamiset

1 000 EUR, 31.12.	2023	2022
Myyntituottojen kirjaamiseen liittyvät erät	1 575	864
Vaihto-omaisuuden sisäinen kate	811	1 584
Eläkevelvoitteet	1 715	624
Käytettävissä olevat verotukselliset tappiot	2 907	
Varaukset ja siirtovelat	3 435	
Vuokrasopimusvelat	1 602	1 600
Muut vähennyskelpoiset väliaikaiset erot	60	46
Laskennalliset verosaamiset	12 105	4 718
Netotettu laskennallisesta verovelasta	-7 835	-1 600
Yhteensä	4 270	3 118

Laskennalliset verovelat

1 000 EUR, 31.12.	2023	2022
Poistoero ja varaukset	29 600	27 512
Eläkesaamiset	5 221	11 244
Vaihto-omaisuuteen aktivoidut kulut	2 281	2 431
Jakamattomat voittovarot	903	
Käyttöoikeusomaisuuserät	1 616	1 600
Muut veronalaiset väliaikaiset erot	14	969
Laskennalliset verovelat	39 634	43 756
Netotettu laskennallisesta verosaamisesta	-7 835	-1 600
Yhteensä	31 799	42 156

Laskennallisten verojen muutokset

1 000 EUR, 31.12.	2023	2022
Laskennalliset verosaamiset (+) ja -velat (-), netto 1.1.	-39 038	-27 385
Kirjattu tuloslaskelmaan	7 312	1 140
Kirjattu muihin laajan tuloksen eriin	4 059	-9 151
Kurssierot ja muut erät	138	-3 642
Laskennalliset verosaamiset (+) ja -velat (-), netto 31.12.	-27 529	-39 038

Verotukselliset tappiot, joista ei ole kirjattu laskennallista verosaamista hyödyntämisen epävarmuuden takia

1 000 EUR, 31.12.	2023	2022
Verotukselliset tappiot, brutto	16 470	16 477

6 Rahoitus- ja pääomarakenne

6.1 Rahoitusvarat ja -velat arvostusryhmittäin

Laatimisperiaatteet

Luokittelu

Konsernin rahoitusvarat ja -velat kirjataan ja arvostetaan jaksotettuun hankintamenuon tai käypään arvoon tulosvaikutteisesti. Varojen luokittelu riippuu yrityksen määrittelemistä liiketoimintamalleista sekä rahoitusvarojen sopimusperusteisista rahavirroista. Luokittelu voi muuttua liiketoimintamallin muuttuessa. Tase-eräkohtainen luokittelu löytyy rahoitusvaroja ja -velkoja koskevasta taulukosta.

1. Jaksotettuun hankintamenuon arvostettavat

Rahavarat luokitellaan jaksotettuun hankintamenuon, kun liiketoimintamallin tavoitteena on rahoitusvarojen hallussapito sopimukseen perustuvien rahavirtojen keräämiseksi, ja rahavirrat perustuvat yksinomaan pääoman ja korkojen maksuun. Konsernin rahoitusvaroista myyntisaamiset, muut saamiset ja rahavarat on luokiteltu jaksotettuun hankintamenuon. Rahoitusvelat on johdannaisia lukuun ottamatta luokiteltu jaksotettuun hankintamenuon.

2. Käypään arvoon tulosvaikutteisesti kirjattavat

Rahoitusvarat arvostetaan käypään arvoon tulosvaikutteisesti, kun perusteena ei ole sopimukseen perustuvien rahavirtojen kerääminen eikä sekä rahavirtojen kerääminen että myyminen tai jotka on alkuperäisen luokittelun yhteydessä luokiteltu kyseiseen luokkaan. Konsernin käypään arvoon tulosvaikutteisesti kirjattavat rahoitusvarat koostuvat johdannaisista, joihin ei sovelleta suojauslaskentaa, viivästetystä kauppahinnasta ja ehdollisesta velasta, osakkeista ja osuuksista sekä rahamarkkinasijoituksista. Rahoitusveloista johdannaiset, joihin ei sovelleta suojauslaskentaa, arvostetaan käypään arvoon tulosvaikutteisesti.

Yli 12 kuukauden kuluttua tilinpäätöspäivästä erääntyvä rahoituserä sisältyy taseessa pitkäaikaisiin varoihin tai velkoihin. Mikäli rahoitusvara erääntyy tai se on tarkoitus pitää alle 12 kuukautta raportointikauden päättymispäivästä, se sisältyy taseen lyhytaikaisiin varoihin. Lyhytaikaisiin korollisiin velkoihin kuuluvat käytössä olevat pankkitilien luottolimiitit, emittoidut yritystodistukset sekä pitkäaikaisten korollisten velkojen seuraavan 12 kuukauden lyhennyserät.

Kirjaaminen ja arvostaminen

Rahoitusvarojen ostot ja myynnit kirjataan selvityspäiväkäytännön mukaisesti kirjanpitoon lukuun ottamatta johdannaisia, jotka kirjataan hankintapäivänä. Jaksotettuun hankintamenuon arvostettavat rahoitusvarat kirjataan alun perin myös käypään arvoon, mutta arvossa huomioidaan transaktiomenot. Alkuperäisen arvostamisen jälkeen näiden rahoitusvarojen arvo määritetään jaksotettuun hankintamenuon käyttämällä efektiivisen koron menetelmää ja vähentämällä mahdollinen arvonalentuminen. Arvonalentumisesta johtuvat tappiot kirjataan tuloslaskelmaan.

Käypään arvoon tulosvaikutteisesti kirjattavat rahoitusvarat kirjataan alun perin käypään arvoon ja transaktiomenot kirjataan kuluksi tuloslaskelmaan. Käyvän arvon muutoksesta aiheutuneet realisoituneet ja realisoitumattomat voitot ja tappiot kirjataan tulosvaikutteisesti. Käypä arvo perustuu raportointikauden päättymispäivän markkinahintaan.

Rahoitusvelat merkitään alun perin kirjanpitoon käypään arvoon ja niihin liittyvät transaktiomenot kirjataan kuluksi tuloslaskelmaan. Myöhemmin rahoitusvelat, lukuun ottamatta käypään arvoon tulosvaikutteisesti kirjattuja johdannaisvelkoja, arvostetaan efektiivisen koron menetelmällä jaksotettuun hankintamenuon.

Rahoitusvarat kirjataan pois taseesta silloin, kun konserni on menettänyt sopimusperusteiset oikeudet rahavirtoihin tai kun se on siirtänyt merkittävästi osin riskit ja tuotot konsernin ulkopuolelle. Velat kirjataan pois taseesta, kun velka on lakannut olemasta.

Arvon alentuminen

Jokaisena tilinpäätöspäivänä tarkastellaan onko viitteitä rahoitusinstrumenttien arvonalentumiseen.

Arvonalentumisia arvioidaan kahdella eri tavalla, joko perustuen odotettavissa olevien luottotappioiden määrään seuraavien 12 kuukauden ajalta tai perustuen odotettavissa olevien luottotappioiden määrään rahoitusvaran koko elinkaaren aikana. Lähtökohtaisesti aikajaksona käytetään seuraavia 12 kuukautta, ellei ole erityisiä perusteita rahoitusvaran merkittävästi lisääntyneeseen luottoriskiin.

Kriteerejä, joiden perusteella konsernissa todetaan, että luottoriski on merkittävästi lisääntynyt:

- liikkeeseenlaskijan tai velallisen merkittävät taloudelliset vaikeudet
- sopimusehtojen rikkominen
- velallisen konkurssin tai muun taloudellisen uudelleenjärjestelyn todennäköisyys.

Myyntisaamisten osalta yhtiö noudattaa yksinkertaistettua mallia, jonka pohjana on erääntyneiden saamisten määrä ja ikäjakama. Myyntisaamiin ei sisälly merkittävää rahoituskomponenttia, jolloin odotettavissa olevat luottotappiot kirjataan koko rahoitusvaran elinkaaren ajalta. Varusmatriisin pohjatietona käytetään historiallista informaatiota luottotappioista, ja sitä oikaistaan tarvittaessa arviolla tulevaisuuden näkymistä.

Odotettavissa olevat luottotappiot kirjataan tulosvaikutteisesti, jolloin vastaerä pienentää rahoitusvaroihin kuuluvaa erää. Kirjaaminen tapahtuu seuraavan raportointihetken yhteydessä.

Rahavarat

Rahavaroihin sisältyvät käteisvarat, pankkitilien varat, pankkitalletukset sekä likvidit korkosijoitukset. Likvidit korkosijoitukset ovat pankkien ja yritysten emittoimia sijoitus- ja yritystodistuksia, joiden alkuperäinen maturiteetti on enintään kolme kuukautta. Rahavarojen erittely on liitetiedossa 6.5 Rahavarat.

Rahavirtalaskelmassa taseen rahavaroihin rinnastetaan rahamarkkinasijoitukset, jotka ovat myytävissä olevia korkosijoituksia ja joiden alkuperäinen maturiteetti on yli kolme ja enintään 12 kuukautta.

Johdannaissopimukset

Johdannaissopimukset luokitellaan käypään arvoon tulosvaikutteisesti arvostettaviksi ja kirjataan alun perin johdannaissopimuksen solmimispäivänä käypään arvoon, ja sen jälkeen arvostetaan käypään arvoon raportointikauden päättymispäivän markkinakurssiin. Johdannaiset esitetään taseessa muissa saamisissa ja muissa lyhytaikaisissa veloissa. Konserni ei sovelle suojauslaskentaa valuuttamääräisiä tase-eriä ja erittäin todennäköisiä ennakoituja rahavirtoja suojaaviin valuuttajohdannaisiin, vaikka ne konsernin rahoituspolitiikan mukaisesti on hankittu suojaavassa tarkoituksessa. Johdannaissopimusten erittely on liitetiedossa 6.7 Johdannaissopimukset.

Käypään arvoon tulosvaikutteisesti kirjattavien johdannaisten käyvän arvon muutoksista johtuvat sekä realisoitumattomat että realisoituneet voitot ja tappiot kirjataan tulosvaikutteisesti sillä raportointikaudella, jonka aikana ne syntyvät, joko liiketoiminnan muihin tuottoihin ja kuluihin tai rahoitustuottoihin ja -kuluihin riippuen siitä, onko suojattu liiketoimintaan liittyviä eriä vai rahoituseriä.

Rahoitusvarat ja -velat arvostusryhmittäin

1 000 EUR, 31.12.	2023			2022	
	Jaksotettu hankintameno	Käypään arvoon tulosvaikutteisesti kirjattu	Tase-erän kirjanpitoarvo	Käypä arvo	Tase-erän kirjanpitoarvo
Muut sijoitukset		170	170	170	170
Lainasaamiset osakkuusyritykseltä	684		684	684	152
Pitkäaikaiset varat yhteensä	684	170	854	854	322
Myyntisaamiset	247 100		247 100	247 100	180 747
Muut saamiset	368		368	368	496
Johdannaissopimukset		691	691	691	128
Rahavarat	106 679		106 679	106 679	332 629
Lyhytaikaiset varat yhteensä	354 146	691	354 837	354 837	514 000
Rahoitusvarat yhteensä	354 830	861	355 691	355 691	514 323
Pitkäaikaiset korolliset velat	170 989		170 989	163 072	196 763
Muut pitkäaikaiset velat	67 108		67 108	67 108	68 597
Viivästetty kauppahinta ja ehdollinen vastike		9 320	9 320	9 320	9 122
Pitkäaikaiset velat yhteensä	238 097	9 320	247 418	239 500	283 604
Ostovelat	102 349		102 349	102 349	114 383
Muut lyhytaikaiset velat					243
Lyhytaikaiset korolliset velat	29 005		29 005	29 005	17 208
Johdannaissopimukset		531	531	531	260
Lyhytaikaiset velat yhteensä	131 354	531	131 884	131 884	132 095
Rahoitusvelat yhteensä	369 451	9 851	379 302	371 385	415 699

Taseessa johdannaissopimukset sisältyvät muihin saamisiin ja muihin velkoihin.

Käyvän arvon määrittäminen ja hierarkia

1000 EUR, 31.12.2023	Taso 1	Taso 2	Taso 3	Yhteensä
Johdannaissopimukset				
Valuuttajohdannaiset		691		691
Muut sijoitukset				
Osakkeet ja osuudet			170	170
Varat yhteensä		691	170	861
Viivästetty kauppahinta ja ehdollinen vastike			-9 320	-9 320
Johdannaissopimukset				
Valuuttajohdannaiset		-531		-531
Velat yhteensä		-531	-9 320	-9 851

1000 EUR, 31.12.2022	Taso 1	Taso 2	Taso 3	Yhteensä
Johdannaissopimukset				
Valuuttajohdannaiset		128		128
Muut sijoitukset				
Osakkeet ja osuudet			170	170
Varat yhteensä		128	170	299
Viivästetty kauppahinta ja ehdollinen vastike			-9 122	-9 122
Johdannaissopimukset				
Valuuttajohdannaiset		-260		-260
Velat yhteensä		-260	-9 122	-9 382

Tason 1 rahoitusinstrumenttien käypä arvo perustuu toimivilla markkinoilla noteerattuihin hintoihin. Tason 2 johdannaisten käypä arvo perustuu markkinoilta saatuihin hintoihin. Tason 3 rahoitusinstrumenttien käypä arvo ei ole arvioitavissa markkinoilta saatavilla tiedoilla.

Konsernissa noudatetaan periaatetta, jonka mukaan käypien arvojen hierarkian tasojen väliset siirrot kirjataan sille päivälle, jolloin siirron aiheuttama tapahtuma on toteutunut. Tasojen välillä ei ole tapahtunut siirtoja raportointikauden aikana.

6.2 Rahoitusriskien hallinta

Konsernin rahoitusriskien hallinnan tavoitteena on pienentää markkinariskeistä ja vastapuoliriskistä aiheutuvia negatiivisia vaikutuksia konsernin tulokseen ja rahavirtaan sekä varmistaa riittävä maksuvalmius.

Rahoitusriskien hallinnan pääperiaatteet on määritelty emoyhtiön hallituksen hyväksymässä konsernin rahoituspolitiikassa, jonka muutokset hyväksyy joko emoyhtiön hallitus tai toimitusjohtaja ja jonka toteuttamisesta konsernin rahoitusosasto vastaa. Rahoitustoiminnot on keskitetty konsernin rahoitusosastolle.

6.2.1 Markkinariski

Konserni altistuu markkinariskeille valuuttakurssin, markkinakoron ja sähkön hinnan osalta.

6.2.1.1 Valuuttakurssiriski

Konsernin valuuttakurssiriski on jaettu transaktioriskiä ja translaatoriskiä.

Transaktioriski

Transaktioriski muodostuu ulkomaan valuutan määräisistä liiketoiminnallisista (mm. myynnit ja ostot) ja rahoituksellisista (mm. lainat, talletukset ja korkovirrat) tase-eristä ja tulevista ennustetuista rahavirroista. Ennustetuissa rahavirroissa huomioidaan seuraavan 12 kuukauden erät. Transaktioriskiä seurataan ja suojataan aktiivisesti. Rahoituspolitiikan mukaisesti merkittävien valuuttojen tase-erät suojataan normaalisti välillä 90-105 % ja 12 kuukauden ennakoitujen rahavirrat välillä 0-50 %. Suojausinstrumentteina käytetään enintään 12 kuukauden pituisia valuuttajohdannaisia.

Konsernin kannalta merkittävimmät liiketoiminnallisten erien valuutat ovat Yhdysvaltain dollari, Ruotsin kruunu, Puolan zloty, Tanskan kruunu ja Norjan kruunu. Minkään yksittäisen valuutan osuus kokonaispositiosta ei ole merkittävä. Alla on erittely näiden valuuttojen positiosta.

1 000 EUR, 31.12.	USD	SEK	PLN	Muut merkittävät valuutat	Yhteensä	
					2023	2022
Taseen nettopositio	17 559	4 969	8 842	8 122	39 492	41 082
Ennustettu nettopositio (12kk)	35 970	45 664	35 271	28 443	145 348	133 258
Nettopositio yhteensä	53 529	50 633	44 113	36 565	184 840	174 341
Suojaavat valuuttajohdannaiset	-21 231	-9 814	-8 642	-4 199	-43 886	-28 868
Avoin nettopositio yhteensä	32 298	40 819	35 471	32 366	140 954	145 473

Konsernin sisäiset lainat ja talletukset ovat pääasiassa tytäryhtiön paikallisessa valuutassa ja näistä merkittävimmät on suojattu täysimääräisesti valuuttavaihtosopimuksilla.

Valuuttajohdannaisten käyvän arvon muutokset kirjataan tulosvaikutteisesti joko liiketoiminnan muihin tuottoihin ja kuluihin tai rahoitustuottoihin ja -kuluihin riippuen siitä, onko operatiivisesti tarkasteltuna suojattu myyntituottoja vai rahoitusvaroja ja -velkoja. Etappimaksuihin liittyvien johdannaisten käyvän arvon muutokset kirjataan joko suojaamaan niihin liittyvää myyntiä tai liiketoiminnan muihin tuottoihin ja kuluihin.

Translaatoriski

Translaatoriski muodostuu euroalueen ulkopuolisten tytäryhtiöiden omista pääomista. Näiden tytäryhtiöiden oma pääoma 31.12.2023 oli 56,7 (2022: 63,2) miljoonaa euroa. Merkittävin translaatoriski muodostuu Ison-Britannian punnasta. Translaatiopositiota ei ole suojattu.

Herkkyysanalyysi

Valuuttakurssien muutosten vaikutusta konsernin tulokseen (ennen verovaiikutusta) tilinpäätöshetkellä on kuvattu alla merkittävien valuuttojen osalta. Herkkyysanalyysissä oletetaan valuuttakurssimuutosten olevan +/- 10 % (vieras valuutta heikkenee/vahvistuu 10 %) ja muiden tekijöiden pysyvän muuttumattomina. IFRS 7:n mukainen herkkyysanalyysi sisältää ainoastaan taseessa olevat rahoitusvarat ja -velat ja siten analyysissä ei ole huomioitu positioon kuuluvaa ennustettua seuraavan 12 kuukauden valuuttavirtaa. Herkkyysanalyysissä ei huomioida myöskään mahdollista translaatiopositiota. Jos konserni ei sovelta suojauslaskentaa, niin kaikki valuuttakurssien muutoksista aiheutuvat voitot ja tappiot kirjautuvat tulosvaikutteisesti suoraan tuloslaskelmaan.

1 000 EUR, 31.12.	Vaikutus tulokseen	
	2023	2022
+/- 10 % muutos valuuttakurssissa	400/-500	-1 110/1 357

6.2.1.2 Sähkön hintariski

Hintariskillä tarkoitetaan sähkömarkkinahintojen muutoksista aiheutuvaa riskiä. Sähkön markkinahinta vaihtelee runsaasti mm. sääolosuhteiden, vesitilanteen sekä päästökaupan mukaan. Konserni hankkii käyttämänsä sähköenergian pääosin kiinteähintaisena sopimuksena tai Suomen hinta-alueen spot-hintaan sidottuna toimituksena ja altistuu jälkimmäisen osalta sähkön hintavaihtelulle. Tätä hintariskiä ei suojata.

6.2.1.3 Korkoriski

Korkotason muutokset vaikuttavat konsernin rahavirtaan ja tulokseen. Konsernin korollinen vieras pääoma oli 31.12.2023 yhteensä 200,0 (2022: 214,0) miljoonaa euroa, joka koostuu pitkäaikaisista lainoista ja vuokrasopimusveloista. Pitkäaikaisista rahoituslaitoslainoista 106,8 miljoonaa euroa on sidottu vaihtuvaan euribor-korkoon.

Korkotason nousun vaikutusta nettokorkokuluihin on arvioitu herkkyysanalyysillä, jossa oletetaan korkotason nousevan vuonna 2023 yhdellä prosenttiyksiköllä tilinpäätöshetkellä hinnoitelluista koroista muiden tekijöiden pysyessä ennallaan. Muutoksen vaikutus tulokseen ennen veroja olisi -0,6 miljoonaa euroa (2022: -0,6). Laskelmassa ei ole huomioitu vuokrasopimusvelkoja.

6.2.2 Vastapuoliriski

Vastapuoliriskin toteutuessa konsernin vastapuoli ei täytä sopimusveloitteitaan ja tämän seurauksena konsernilta jää varoja saamatta. Maksimi luottoriski 31.12.2023 oli 355,2 (2022: 513,8) miljoonaa euroa, joka koostui rahoitusvaroista vähennettynä rahoitusveloissa olevien johdannaisten arvoilla (liitetieto 6.1 Rahoitusvarat ja -velat arvostusryhmittäin). Pääasialliset riskit liittyvät myyntisaamiin sekä rahavaroihin ja rahamarkkinasijoituksiin.

Konsernin rahoituspolitiikka määrittelee konserniyhtiöiden vastapuolina toimivien rahoituslaitosten luottokelpoisuusvaatimukset. Vastapuolille on luottokelpoisuuden ja vakavaraisuuden perusteella määritetty limiitit, joita seurataan ja ylläpidetään säännöllisesti. Rahamarkkinasijoitusten pituus on maksimissaan 12 kuukautta.

Konsernin asiakasluottopolitiikka määrittelee asiakkaiden luokittelun ja limiittien määrittelyn perusteet sekä tavat, joilla luottoriskiä hallitaan. Asiakkaiden maksukäyttäytymistä ja taloudellista tilannetta seurataan ja tehokasta perintää toteutetaan säännöllisesti. Luottoriskiä voidaan pienentää vaatimalla maksuehdoksi ennakkomaksua tai maksun vakuudeksi remburssia tai pankkitakausta sekä käyttämällä luottovakuutuksia. Lääketeollisuudessa myyntisaamiset

tyypillisesti keskittyvät eri maantieteellisten alueiden jakelijoille. Tietyissä maissa konserni myy myös suoraan paikallisille sairaaloille. 25 suurinta asiakasta muodosti 78,0 % myyntisaamisista 31.12.2023 (2022: 73,0 %). Myyntisaamisiin ei uskota sisältyvän oleellista riskiä (liitetieto 3.7 Myyntisaamiset ja muut saamiset). Tilikauden tulostaikuttisesti kirjatut luottotappiot olivat nettona 0,9 (2022: 0,2) miljoonaa euroa. Yhtiöllä on 49,7 (25,0) miljoonan euron arvosta sopimukseen perustuvia omaisuuseriä, joista ei ole kirjattu odotettavissa olevia luottotappioita.

6.2.3 Maksuvalmiusriski

Konsernin tavoitteena on säilyttää hyvä maksuvalmiusasema kaikissa olosuhteissa. Maksuvalmiutta turvaavat liiketoiminnan rahavirta sekä rahavarat ja muut rahamarkkinasijoitukset. Yhtiöllä on 150 miljoonan euron sitovat, nostamattomat kahdenkeskiset luottolimiitit, jotka erääntyvät vuonna 2028. Lisäksi konsernilla on 100 miljoonan euron vahvistamaton yritystodistusohjelma, josta tilinpäätöshetkellä ei ollut laskettu liikkeelle yritystodistuksia.

Konsernin korollinen velka 31.12.2023 oli 200,0 (2022: 214,0) miljoonaa euroa, joka koostui pankkilainoista ja vuokrasopimusveloista. Vuokrasopimusvelat pois lukien korollisten velkojen keskimaturiteetti on 4,0 vuotta (2022: 4,7 vuotta). Konsernin rahavarat ja rahamarkkinasijoitukset 31.12.2023 olivat 106,7 (2022: 332,6) miljoonaa euroa. Ylimääräisiä kassavaroja sijoitettaessa turvataan konsernin likviditeetti käyttämällä pääsääntöisesti lyhytaikaisia, hyvän luottokelpoisuuden omaavia euromääräisiä korkoinstrumentteja. Jokaiselle sijoituskohteelle on määritelty kohdekohtainen limiitti.

Rahoitusvelkojen, koronmaksujen ja johdannaissopimusten ennustetut diskonttaamattomat rahavirrat

1 000 EUR, 31.12.	2024	2025	2026	2027	2028	Yhteensä
Lainojen lyhennykset	25 600	25 650	25 640	24 944	90 094	191 928
Vuokrasopimusvelkojen lyhennykset	3 353	2 220	1 402	520	514	8 009
Koronmaksut	5 231	4 467	3 787	3 165	7 307	23 957
Rahavirta yhteensä, korolliset rahoitusvelat	34 184	32 337	30 829	28 629	97 915	223 894
Ostovelat	102 349					102 349
Muut korottomat velat	318					318
Rahavirta yhteensä, korottomat rahoitusvelat	102 668					102 668
Johdannaissopimukset, kassaanmaksut	691					691
Johdannaissopimukset, kassastamaksut	-531					-531
Rahavirta yhteensä, johdannaissopimukset	160					160
Rahavirta yhteensä, kaikki	137 012	32 337	30 829	28 629	97 915	326 722

1 000 EUR, 31.12.	2023	2024	2025	2026	2027	Yhteensä
Lainojen lyhennykset	13 899	25 610	25 610	25 610	115 150	205 879
Vuokrasopimusvelkojen lyhennykset	2 060	2 418	925	662	743	6 808
Koronmaksut	3 661	3 440	2 975	2 552	7 068	19 696
Rahavirta yhteensä, korolliset rahoitusvelat	19 620	31 468	29 510	28 824	122 961	232 383
Ostovelat	114 383					114 383
Rahavirta yhteensä, korottomat rahoitusvelat	243					243
Rahavirta yhteensä, korottomat rahoitusvelat	114 626					114 626
Johdannaissopimukset, kassaanmaksut	128					128
Johdannaissopimukset, kassastamaksut	-260					-260
Rahavirta yhteensä, johdannaissopimukset	-132					-132
Rahavirta yhteensä, kaikki	134 114	31 468	29 510	28 824	122 961	346 877

Vaihtuvakorkoisten lainojen koronmaksuja arvioitaessa on käytetty voimassaolevaa markkinakorkoa.

6.2.4 Pääomarakenteen hallinta

Konsernin taloudellisissa päämäärissä on pääomarakenteeseen liittyen määritetty tavoitteeksi säilyttää omavaraisuusaste, konsernin oma pääoma suhteessa taseen loppusummaan, vähintään 50 %:n tasolla. Tämä omavaraisuusaste ei ole yhtiön näkemys optimaalisesta pääomarakenteesta, vaan se on osa kokonaisuutta, jossa määritellään toiminnan kasvuun ja kannattavuuteen liittyviä tavoitteita sekä yhtiön osingonjakopoliittikka.

Yhtiön luottolimiittisopimusten ehtoissa on määritelty kovenantteja, joiden rikkoutuessa velkojalla on halutessaan oikeus eräännyttää velka ennaikaisesti. Kovenanttien laskennassa käytetyt tunnusluvut on laskettu lainasopimuksessa olevien laskentakaavojen mukaisesti. Seuraavissa taulukoissa on esitetty lainoissa määriteltyjen taloudellisten kovenanttien tasot ja niiden vastaavat arvot 31.12.2023. Orion täytti nämä taloudelliset kovenantit 31.12.2023.

Taloudelliset kovenantit

	Vaatus
Konsernin omavaraisuusaste	> 30 %
Konsernin nettovelat / EBITDA	< 3,0

Konsernin omavaraisuusaste

31.12.	2023	2022
Oma pääoma, 1000 EUR	890 053	908 114
Taseen loppusumma vähennettynä saaduilla enakoilla, 1000 EUR	1 427 775	1 490 999
Omavaraisuusaste, %	62,3 %	60,9 %

Konsernin nettovelat / konsernin EBITDA

1 000 EUR, 31.12.	2023	2022
Korolliset nettovelat	93 315	-118 658
EBITDA	326 432	487 131
Korolliset nettovelat / EBITDA	0,29	-0,24

6.3 Oma pääoma

Laatimisperiaatteet

Kantaosakkeet esitetään osakepääomana. Uusien osakkeiden tai optioiden liikkeeseenlaskusta välittömästi johtuvat transaktiomenot esitetään verovaikutuksilla oikaistuina omassa pääomassa saatujen maksujen vähennyksenä.

Muut rahastot sisältävät vararahastot, käyttörahaston sekä sijoitetun vapaan oman pääoman rahaston. Vararahastot ovat paikallisten lainsäädäntöjen vaatimia ja osa sidottua omaa pääomaa. Käyttörahasto ja sijoitetun vapaan oman pääoman rahasto sisältyvät osakeyhtiölain mukaisesti jakokelpoisiin varoihin.

Osakepääoman muutokset

	A-osakkeita	B-osakkeita	Yhteensä	Osakepääoma milj. EUR
1.1.2022 osakkeita yhteensä	34 813 206	106 321 072	141 134 278	92,2
1.1.-31.12.2022 A-osakkeita muunnettu B-osakkeiksi	-626 712	626 712	0	
31.12.2022 osakkeita yhteensä	34 186 494	106 947 784	141 134 278	92,2
1.1.-31.12.2023 A-osakkeita muunnettu B-osakkeiksi	-835 112	835 112	0	
31.12.2023 osakkeita yhteensä	33 351 382	107 782 896	141 134 278	92,2
31.12.2023 yhtiön hallussa olevat omat osakkeet		782 973	782 973	
31.12.2023 osakkeita yhteensä ilman omia osakkeita	33 351 382	106 999 923	140 351 305	
31.12.2023 ääniä yhteensä ilman omia osakkeita	667 027 640	106 999 923	774 027 563	

Orionilla oli 31.12.2023 yhteensä 141 134 278 (2022: 141 134 278) osaketta, joista A-osakkeita oli 33 351 382 (2022: 34 186 494) kappaletta ja B-osakkeita 107 782 896 (2022: 106 947 784) kappaletta. Yhtiön osakepääoma on 92 238 541,46 (2022: 92 238 541,46) euroa. Joulukuun 2023 lopussa Orionin hallussa oli yhteensä 782 973 (2022: 932 771) kappaletta yhtiön omia B-osakkeita. A- ja B-osakkeiden yhteenlaskettu äänimäärä 31.12.2023 ilman yhtiön hallussa olevia omia osakkeita oli 774 027 563 (2022: 789 744 893) ääntä.

Kaikki liikkeeseen lasketut osakkeet on maksettu täysimääräisesti.

Orionin osakkeilla ei ole nimellisarvoa. A- ja B-osakkeiden kirjanpidollinen vasta-arvo on noin 0,65 euroa osakkeelta. Jokainen A-osake oikeuttaa äänestämään yhtiökokouksessa kahdellakymmenellä (20) äänellä ja jokainen B-osake yhdellä (1) äänellä. Yhtiökokouksessa osakkeenomistaja ei kuitenkaan saa äänestää suuremmalla äänimäärällä kuin mitä 1/20 yhtiökokouksessa edustettujen eri osakelajeihin kuuluvien osakkeiden yhteenlaskettu äänimäärä on. Yhtiöllä itsellään ja Orionin Eläkesäätiöllä ei ole äänioikeutta Orion Oyj:n yhtiökokouksessa.

Sekä A- että B-osake antaa osakkeenomistajalle samat oikeudet yhtiön omaisuuteen ja osingonjakoon.

Yhtiöjärjestyksen nojalla osakkeenomistaja voi vaatia A-osakkeidensa muuntamista B-osakkeiksi osakelajien enimmäismäärien puitteissa. Vuoden 2023 aikana A-osakkeita muunnettiin B-osakkeiksi yhteensä 835 112 kappaletta.

Orionin yhtiöjärjestyksen mukaan kaikkien osakkeiden vähimmäismäärä on yksi (1) ja enimmäismäärä on 1 000 000 000 osaketta. Yhtiössä voi olla enintään 500 000 000 A-osaketta ja 1 000 000 000 B-osaketta.

Orion Oyj:n varsinainen yhtiökokous 22.3.2023 valtuutti hallituksen päättämään osakeannista uusia osakkeita antamalla. Hallitus on valtuutuksen nojalla oikeutettu päättämään enintään 14 000 000 uuden B-sarjan osakkeen antamisesta. Osakeantivaltuutus on voimassa seuraavaan varsinaiseen yhtiökokoukseen saakka.

Orion Oyj:n varsinainen yhtiökokous 23.3.2022 valtuutti hallituksen päättämään yhtiön omien osakkeiden hankkimisesta sekä päättämään osakeannista luovuttamalla yhtiön hallussa olevia omia osakkeita. Hallitus oli oikeutettu päättämään enintään 500 000 yhtiön oman B-osakkeen hankkimisesta sekä on oikeutettu päättämään enintään 1 000 000 yhtiön hallussa olevan yhtiön oman B-osakkeen luovuttamisesta. Valtuutuksen ja hallituksen 25.8.2022 tekemän päätöksen perusteella Orion hankki 1.-19.9. ja 26.10.-4.11.2022 välisenä aikana yhteensä 400 000 B-sarjan osaketta. Omien osakkeiden hankkimisvaltuutus oli voimassa 18 kuukautta yhtiökokouksen päätöksestä lukien, ja se päättyi katsauskaudella. Omien osakkeiden luovuttamisvaltuutus on voimassa 5 vuotta yhtiökokouksen päätöksestä lukien.

Hallituksella ei ole valtuutusta korottaa osakepääomaa eikä laskea liikkeelle optio- tai vaihtovelkakirjalainaa tai optio-oikeuksia.

Hallitus ehdottaa, että 31.12.2023 päättyneeltä tilikaudelta vahvistettavan taseen perusteella jaetaan osinkoa 1,62 euroa osakkeelta ja jaettavaksi lahjoituksina 0,4 miljoonaa euroa, ja että jäljelle jäävät voittovarot jätetään Orion Oyj:n vapaaseen omaan pääomaan.

Muut rahastot

1 000 EUR, 31.12.	2023	2022
Vararahastot	3 263	1 947
Käyttörahasot	489	489
Sijoitetun vapaan oman pääoman rahasto	886	886
Yhteensä	4 638	3 322

Muuntoerot

Muuntoerot sisältävät ulkomaisten tytäryhtiöiden tilinpäätösten muuntamisesta syntyneet muuntoerot.

Osingot ja muu voitonjako

Tilikaudella 2023 osinkoa jaettiin 1,60 (2022: 1,50) euroa osakkeelta. Lisäksi voittovaroista jaettiin lahjoituksina 0,4 (0,4) miljoonaa euroa.

6.4 Korolliset velat

1 000 EUR, 31.12.	Kirjanpito- arvo	Käypä arvo	Kirjanpito- arvo	Käypä arvo
	2023	2023	2022	2022
Lainat rahoituslaitoksilta	166 333	158 416	192 015	173 001
Vuokrasopimusvelat	4 656	4 656	4 747	4 747
Pitkäaikaiset yhteensä	170 989	163 072	196 763	177 748

1 000 EUR, 31.12.	Kirjanpito- arvo	Käypä arvo	Kirjanpito- arvo	Käypä arvo
	2023	2023	2022	2022
Lainat rahoituslaitoksilta	25 651	25 651	13 824	13 824
Vuokrasopimusvelat	3 353	3 353	3 384	3 384
Lyhytaikaiset yhteensä	29 005	29 005	17 208	17 208

Vuokrasopimusvelkojen ja lyhytaikaisten lainojen käypänä arvona voidaan pitää niiden kirjanpitoarvoa sopimusten lyhytaikaisuuden vuoksi.

Velkojen käypä arvo on määritetty diskonttaamalla tulevat ennakoidut kassavirrat nykyhetkeen käyttäen korkoa, jolla konserni saisi vastaavaa lainaa tilinpäätöshetkellä.

6.5 Rahavarat

1 000 EUR, 31.12.	Kirjanpito- arvo	Käypä arvo	Kirjanpito- arvo	Käypä arvo
	2023	2023	2022	2022
Käteinen raha ja pankkitilit	106 679	106 679	227 718	227 718
Likvidit rahamarkkinasijoitukset			104 911	104 971
Yhteensä	106 679	106 679	332 629	332 689

Rahavaroihin sisältyvät likvidit rahamarkkinasijoitukset ovat pankkien ja yritysten emittoimia sijoitus- ja yritystodistuksia ja pankkitalletuksia, joiden maturiteetti hankintahetkellä on enintään kolme kuukautta.

6.6 Muut sijoitukset

Muut sijoitukset, 31.12.2023 tasearvoltaan 0,2 (2022: 0,2) miljoonaa euroa, sisältävät listaamattomien yhtiöiden osakkeita ja osuuksia. Ne esitetään hankintahintaan, koska niiden käypiä arvoja ei voida luotettavasti määrittää.

6.7 Johdannaissopimukset

Valuuttajohdannaissopimusten nimellisarvot ja maturiteetti

1 000 EUR, 31.12.	2023	2022
Valuuttatermiinit ja valuutanvaihtosopimukset	49 328	39 313
Valuuttaoptiot	27 996	25 682

Kaikkien johdannaisten maturiteetti on alle vuoden.

Käyvät arvot valuuttajohdannaisista, joihin ei sovelleta suojauslaskentaa

1 000 EUR, 31.12.	2023			2022
	Positiivinen	Negatiivinen	Netto	Netto
Valuuttatermiinit ja valuutanvaihtosopimukset	614	-360	254	-176
Valuuttaoptiot	77	-170	-94	44

Kaikki johdannaiset ovat OTC-johdannaisia ja niiden käypänä arvona on käytetty tilinpäätöspäivänä saatavilla olevia markkinanoteerauksia. Johdannaisten käyvät arvot on esitetty taseessa bruttomääräisinä. Pankkien kanssa solmitut johdannaishdot mahdollistavat netotuksen mm. maksuhäiriö- tai konkurssitilanteessa. Tilinpäätöshetkellä netotuksen jälkeinen vastapuoliriskin määrä Orionille oli 0,3 (2022: 0,2) miljoonaa euroa ja vastapuolille 0,1 (2022: 0,0) miljoonaa euroa.

6.8 Ehdolliset velat ja vastuut

Laatimisperiaatteet

Ehdollinen velka on aikaisempien tapahtumien seurauksena syntynyt mahdollinen velvoite, jonka olemassaolo varmistuu vasta konsernin määräysvallan ulkopuolella olevan epävarman tapahtuman realisoituessa. Ehdolliseksi velaksi katsotaan myös sellainen olemassa oleva velvoite, joka ei todennäköisesti edellytä maksuvelvoitteen täyttämistä, tai jonka suuruutta ei voida määrittää luotettavasti.

Annetut vakuudet omista sitoumuksista

1 000 EUR, 31.12.	2023	2022
Takaukset	2 643	5 129
Muut		251

Sitoumukset

Orionilla on aineellisten hyödykkeiden hankintaa koskevia sitoumuksia, jotka kohdistuvat lähinnä olemassa oleviin tehtaisiin ja toimitiloihin Suomessa.

Merkittävät oikeudelliset asiat

Orion Oyj on aloittanut 26.10.2023 yhdessä Bayer Consumer Care AG:n ym. kanssa patentt loukkausoikeudenkäynnin Hetero USA Inc. ym. yhtiötä vastaan United States District Court for the District of Delaware -tuomioistuimessa. Hetero USA Inc. (ym.) on hakenut USA:n lääkeviranomaiselta myyntilupaa (nk. ANDA-hakemus) Nubeqa®-lääkkeen (darolutamidi) geneeriselle versiolle pyrkimyksenään kaupallistaa valmisteensa USA:ssa ennen tiettyjen vuosina 2036 ja 2038 päättyvien patenttien voimassaoloajan umpeutumista. Orionin tiedon mukaan kyseisellä ANDA-hakemuksella ei kuitenkaan pyritä geneerisen tuotteen kaupallistamiseen ennen Nubeqa®-lääkkeen (darolutamidi) molekyylipatenttisuojan päättymistä.

USA:ssa geneeristä lääkeliketoimintaa harjoittavat yhtiöt voivat toimittaa ANDA-hakemuksensa lääkeviranomaiselle tietyn ajan kuluttua alkuperätuotteen myyntiluvan myöntämisestä, ja nämä hakemukset ovat osa tavanomaista liiketoimintaa.

Yllä selostetun lisäksi Orion-konserniin kuuluvia yhtiöitä on osapuolena erilaisissa oikeusriidoissa, joita ei kuitenkaan pidetä konsernin kannalta merkittävänä oikeudellisina asioina.

7 Muut liitetiedot

7.1 Lähipiiriliiketapahtumat

Lähipiiriin Orion-konsernissa katsotaan kuuluvan emoyhtiö Orion Oyj, tytäryritykset, osakkuusyrietykset, yhteisyritykset, Orion Oyj:n hallituksen jäsenet, Orion-konsernin johtoryhmän jäsenet, edellä mainittujen henkilöiden läheiset perheenjäsenet, edellä mainittujen henkilöiden määräysvalta yhteisöt sekä Orionin Eläkesäätiö.

Lähipiiriliiketoimet

Konsernin olennaiset lähipiiritapahtumat liittyvät Orionin Eläkesäätiölle maksettuihin eläkemaksuihin (lisätietoja on esitetty liitetiedossa 4.2 Eläkesaamiset ja -velvoitteet) sekä Lääkärikeskus Aava Oy:ltä hankittuihin palveluihin. Lääkärikeskus Aava Oy:ltä ostettiin palveluita tilikauden 2023 aikana 0,3 (2022: 0,3) miljoonalla eurolla. Konsernin velka Lääkärikeskus Aava Oy:lle tilikauden 2023 lopussa oli 0,0 (2022: 0,0) miljoonaa euroa.

Lainat, takaukset ja muut vakuudet lähipiirissä

Orion Oyj:llä on korollista lainasaamista Hangon Puhdistamo Oy:ltä 0,9 (2022: 0,3) miljoonaa euroa.

Johdolle maksetut työsuhde-etuudet¹

Taulukossa on esitetty maksetut toimitusjohtajan, johtoryhmän ja hallituksen palkat ja palkkiot. Lisätietoja osakeperusteisista maksuista on esitetty liitetiedossa 4.1 Työsuhde-etuuksista aiheutuvat kulut.

1 000 EUR	2023	2022
Palkat, osakepalkkiot ja muut lyhytaikaiset työsuhde-etuudet	8 798	4 816
Osakepalkkiot	2 428	616
Työsuhteen päättymisen jälkeiset etuudet	446	378

1 000 EUR	2023	2022
Toimitusjohtaja Liisa Hurme (1.11.2022 alkaen)	1 979	106
Toimitusjohtaja Timo Lappalainen (1.11.2022 asti)		1 185
Mikael Silvennoinen, puheenjohtaja	124	112
Hilpi Rautelin, varapuheenjohtaja	81	74
Kari Jussi Aho	62	57
Maziar Mike Doustdar	61	54
Ari Lehtoranta	73	67
Veli-Matti Mattila	62	57
Eija Ronkainen	62	57
Karen Lykke Sørensen	67	58
Pia Kalsta (23.3.2022 asti)		1
Timo Maasilta (23.3.2022 asti)		0
Hallituksen jäsenet yhteensä	592	540

¹ Lisätietoja dokumentissa Palkitsemisraportti 2023.

Toimitusjohtajan eläke määräytyy työntekijöihin sovellettavan eläkelainsäädännön mukaan.

7.2 Tilintarkastajan palkkiot

1 000 EUR	2023	2022
Tilintarkastus	342	340
Tilintarkastuslain 1 §:n 1 momentin 2 kohdassa tarkoitetut toimeksiannot	43	45
Veroneuvonta	17	10
Muut palvelut	0	62
Yhteensä	401	457

Tilintarkastusyhteisö KPMG Oy Ab toimii Orion-konsernin tilintarkastajana. KPMG Oy Ab ei veloittanut muita kuin tilintarkastuspalveluita tilikausilla 2023 ja 2022.

Tilintarkastuspalkkiot muille tilintarkastusyhteisöille olivat 0,1 (2022: 0,0) miljoonaa euroa.

7.3 Konserniyrittäjät

31.12.2023	Konserni		Emoyhtiö	
	Omistus- osuus %	Äänivalta- osuus %	Omistus- osuus %	Äänivalta- osuus %
Lääkeliiketoiminta				
Emoyhtiö Orion Oyj, Suomi				
Fermion Oy, Suomi	100,00	100,00	100,00	100,00
FinOrion Pharma India Pvt. Ltd., Intia	100,00	100,00	95,00	95,00
Inovet IndochineCo., Ltd., Vietnam	100,00	100,00		
Kiinteistö Oy Tonttuvainio, Suomi	100,00	100,00	100,00	100,00
Laboratoires Biard S.A., Ranska	100,00	100,00		
Laboratoires Biové SAS, Ranska	100,00	100,00		
OOO Orion Pharma, Venäjä ¹	100,00	100,00		
Orionfin, Unipessoal, Lda, Portugali	100,00	100,00	100,00	100,00
Orion Export Oy, Suomi ¹	100,00	100,00	100,00	100,00
Orion Pharma AB, Ruotsi	100,00	100,00	100,00	100,00
Orion Pharma AG, Sveitsi	100,00	100,00	100,00	100,00
Orion Pharma A/S, Tanska	100,00	100,00	100,00	100,00
Orion Pharma AS, Norja	100,00	100,00	100,00	100,00
Orion Pharma (AUS) Pty Limited, Australia	100,00	100,00	100,00	100,00
Orion Pharma (Austria) GmbH, Itävalta	100,00	100,00	100,00	100,00
Orion Pharma BVBA, Belgia	100,00	100,00	100,00	100,00
Orion Pharma d.o.o., Slovenia	100,00	100,00	100,00	100,00
Orion Pharma East LLP, Kazakstan	100,00	100,00	100,00	100,00
Orion Pharma GmbH, Saksa	100,00	100,00	100,00	100,00
Orion Pharma Hellas, Pharmakeftiki Mepe, Kreikka	100,00	100,00	100,00	100,00
Orion Pharma Inc., USA	100,00	100,00	100,00	100,00
Orion Pharma (Ireland) Ltd., Irlanti	100,00	100,00	100,00	100,00
Orion Pharma Kft., Unkari	100,00	100,00	100,00	100,00

31.12.2023	Konserni		Emoyhtiö	
	Omistus- osuus %	Äänivalta- osuus %	Omistus- osuus %	Äänivalta- osuus %
Orion Pharma (MY) Sdn. Bhd., Malesia	100,00	100,00	100,00	100,00
Orion Pharma (NZ) Limited, Uusi-Seelanti	100,00	100,00	100,00	100,00
Orion Pharma Poland Sp. z o.o., Puola	100,00	100,00	100,00	100,00
Orion Pharma SA, Ranska	100,00	100,00	100,00	100,00
Orion Pharma Romania S.R.L., Romania	100,00	100,00	100,00	100,00
Orion Pharma (SG) Pte. Ltd., Singapore	100,00	100,00	100,00	100,00
Orion Pharma S.L., Espanja	100,00	100,00	100,00	100,00
Orion Pharma S.r.l., Italia	100,00	100,00	100,00	100,00
Orion Pharma s.r.o., Slovakia	100,00	100,00	100,00	100,00
Orion Pharma s.r.o., Tšekki	100,00	100,00	100,00	100,00
Orion Pharma Thai Co, Ltd., Thaimaa	100,00	100,00	99,00	99,00
Orion Pharma (UK) Ltd., Iso-Britannia	100,00	100,00	100,00	100,00
OÜ Orion Pharma Eesti, Viro	100,00	100,00	100,00	100,00
Saiph Therapeutics Oy, Suomi ¹	100,00	100,00	100,00	100,00
Snappertuna Holding Oy, Suomi ¹	100,00	100,00	100,00	100,00
TOV Orion Pharma Ukraine, Ukraina	100,00	100,00	100,00	100,00
Tuohilampi Holding Oy, Suomi ¹	100,00	100,00	100,00	100,00
UAB Orion Pharma, Liettua	100,00	100,00	100,00	100,00
V.M.D. Állatgyógyászati Kft, Unkari ¹	100,00	100,00		
VMD NV, Belgia	100,00	100,00	100,00	100,00

¹ Yhtiöt eivät harjoita liiketoimintaa

Konsernissa ei ole 1/5-osan tai sitä suuremman omistuosuuden kohteena olevia yrityksiä, joita ei ole yhdistelty osakkuus- tai tytäryhtiöinä.

7.4 Tilikauden jälkeiset tapahtumat

Tilikauden jälkeen ei ole olennaisia tapahtumia.

Emoyhtiö Orion Oyj:n tilinpäätös (FAS)

Tuloslaskelma

EUR	Liitetieto	2023	2022
Liikevaihto	1	1 013 006 232,57	1 171 274 529,12
Valmiiden ja keskeneräisten tuotteiden varastojen lisäys (-) tai vähennys (+)		27 432 789,42	-449 869,67
Liiketoiminnan muut tuotot	2	55 284 926,36	11 145 720,28
Materiaalit ja palvelut	3	-356 052 729,35	-288 890 906,20
Henkilöstökulut	4	-155 852 053,86	-171 457 625,11
Poistot ja arvonalentumiset	5	-35 340 753,10	-32 511 643,89
Liiketoiminnan muut kulut	2	-266 545 438,48	-267 064 800,99
Liikevoitto		281 932 973,56	422 045 403,54
Rahoitustuotot ja -kulut	6	8 132 866,58	10 465 924,56
Voitto ennen tilinpäätössiirtoja ja veroja		290 065 840,14	432 511 328,10
Tilinpäätössiirrot	7	-5 474 644,70	1 486 793,82
Tilikauden verot	8	-53 213 281,44	-85 071 866,00
Tilikauden voitto		231 377 914,00	348 926 255,92

Tase

Vastaavaa

EUR, 31.12.	Liitetieto	2023	2022
Aineettomat oikeudet		104 168 044,73	96 763 914,10
Muut pitkävaikutteiset menot		4 924 219,04	2 420 673,16
Aineettomat hyödykkeet yhteensä	9	109 092 263,77	99 184 587,26
Maa- ja vesialueet		3 972 627,04	4 011 999,83
Rakennukset ja rakennelmat		171 507 848,81	153 166 898,08
Koneet ja kalusto		83 857 242,09	80 324 291,08
Muut aineelliset hyödykkeet		1 414 070,95	1 492 298,88
Ennakkomaksut ja keskeneräiset hankinnat		23 385 806,26	31 932 284,77
Aineelliset hyödykkeet yhteensä	10	284 137 595,15	270 927 772,64
Osuudet konsernin yrityksissä		159 160 943,21	159 159 207,04
Muut sijoitukset		168 066,72	168 234,91
Sijoitukset yhteensä	11	159 329 009,93	159 327 441,95
Pysyvät vastaavat yhteensä		552 558 868,85	529 439 801,85
Pitkäaikaiset saamiset	12	34 214 479,50	128 712,84
Vaihto-omaisuus	13	225 195 602,32	192 075 262,01
Myyntisaamiset	14	195 785 837,18	145 845 329,96
Muut lyhytaikaiset saamiset	14	183 103 545,39	130 093 700,39
Likvidit rahamarkkinasijoitukset	15		104 910 924,48
Rahat ja pankkisaamiset	15	72 256 331,12	184 540 358,86
Vaihtuvat vastaavat yhteensä		710 555 795,51	757 594 288,54
Vastaavaa yhteensä		1 263 114 664,36	1 287 034 090,39

Vastattavaa

EUR, 31.12.	Liitetieto	2023	2022
Osakepääoma		92 238 541,46	92 238 541,46
Käyttörahasto		488 812,82	488 812,82
Sijoitetun vapaan oman pääoman rahasto		886 138,16	886 138,16
Kertyneet voittovarot		364 038 754,37	240 015 567,03
Tilikauden voitto		231 377 914,00	348 926 255,92
Oma pääoma yhteensä	16	689 030 160,81	682 555 315,39
Tilinpäätössiirtojen kertymä	17	110 946 812,76	105 472 168,06
Pakolliset varaukset	18	506 789,87	461 537,35
Lainat rahoituslaitoksilta		152 941 176,48	176 470 588,24
Muut pitkäaikaiset velat		69 320 147,02	68 801 186,00
Pitkäaikainen vieras pääoma yhteensä	19	222 261 323,50	245 271 774,24
Lainat rahoituslaitoksilta		23 529 411,76	11 764 705,88
Ostovelat		93 973 269,11	106 677 625,56
Muut lyhytaikaiset velat		122 866 896,55	134 830 963,91
Lyhytaikainen vieras pääoma yhteensä	20	240 369 577,42	253 273 295,35
Vastattavaa yhteensä		1 263 114 664,36	1 287 034 090,39

Rahoituslaskelma

EUR	2023	2022
Liikevoitto	281 932 973,56	422 045 403,54
Poistot ja arvonalentumiset	35 340 753,10	32 511 643,89
Muut oikaisut	-43 588 218,29	-805 123,08
Oikaisut liikevoittoon yhteensä	-8 247 465,19	31 706 520,81
Myyntisaamisten ja muiden saamisten muutos	-92 327 709,38	-24 834 225,93
Vaihto-omaisuuden muutos	-33 120 340,31	-9 570 922,51
Ostovelkojen ja muiden velkojen muutos	-10 684 744,32	73 407 248,63
Käyttöpääoman muutos yhteensä	-136 132 794,01	39 002 100,19
Maksetut korot ja muut rahoituskulut	-7 116 097,97	-3 870 923,45
Saadut osingot	10 382 332,15	8 838 897,32
Saadut korot ja muut rahoitustuotot	4 479 121,03	5 527 295,71
Maksetut verot	-42 284 281,44	-93 410 866,00
Liiketoiminnan rahavirta yhteensä	103 013 788,13	409 838 428,12
Investoinnit aineettomiin hyödykkeisiin	-47 630 693,67	-16 508 520,88
Investoinnit aineellisiin hyödykkeisiin	-41 063 911,48	-39 686 040,95
Aineettomien hyödykkeiden myynnit	19 559,63	
Aineellisten hyödykkeiden ja muiden sijoitusten myynnit	8 396 285,24	671 491,51
Investoinnit tytäryhtiöosakkeisiin	-135 509,17	-83 050 091,77
Lainasaamisten muutos konsernin yrityksiltä	-10 000 000,00	-23 300 000,00
Lainasaamisten muutos konsernin osakkuusyritykseltä	-602 000,00	133 346,73
Investointien rahavirta yhteensä	-91 016 269,45	-161 739 815,36

EUR	2023	2022
Lyhytaikaisten lainojen muutokset	1 467 777,34	16 773 448,95
Pitkäaikaisten lainojen nostot		100 000 000,00
Pitkäaikaisten lainojen takaisinmaksut	-11 764 705,88	-11 764 705,88
Omien osakkeiden hankinta		-17 927 191,39
Maksetut osingot ja muu voitonjako	-224 895 542,36	-211 265 297,31
Saadut konserniavustukset	6 000 000,00	9 500 000,00
Rahoituksen rahavirta yhteensä	-229 192 470,90	-114 683 745,63
Rahavarojen muutos	-217 194 952,22	133 414 867,13
Rahavarat 1.1.	289 451 283,34	156 036 416,21
Rahavarojen muutos	-217 194 952,22	133 414 867,13
Rahavarat 31.12.	72 256 331,12	289 451 283,34

Emoyhtiön tilinpäätöksen 2023 liitetiedot

Orion Oyj on Orion-konsernin emoyhtiö, jonka kotipaikka on Espoo. Yhtiön Y-tunnus on 1999212-6.

Orion Oyj:n ensimmäinen tilikausi oli 1.7.-31.12.2006, koska yhtiö syntyi 1.7.2006 sitä edeltäneen Orion-konsernin jakauduttua lääke- ja diagnostiikkaliiketoimintaan sekä tukkukauppaliiketoimintaan. Orion Oyj:n osakkeet on listattuna Nasdaq Helsingissä. Kaupankäynti Orion Oyj:n osakkeilla alkoi 3.7.2006.

Tilinpäätöksen laadintaperiaatteet

Orion Oyj:n tilinpäätös laaditaan noudattaen Suomessa voimassa olevaa kirjanpitolakia sekä tilinpäätöksen laatimista koskevia muita säännöksiä ja määräyksiä.

Liikevaihto

Liikevaihto sisältää tuotot tavaroiden sekä palveluiden myynnistä oikaistuna välillisillä veroilla, alennuksilla sekä valuuttamääräisestä myynnistä aiheutuvilla kurssieroilla. Liikevaihtoon sisältyy myös yhteistyökumppaneiden kanssa tehtyihin sopimuksiin perustuvia etappimaksuja, joilla yhteistyökumppani osallistuu kehitteillä olevan tuotteen tutkimus- ja kehitysmenojen kattamiseen ja jotka on sidottu tutkimusprojektissa saavutettuihin etappeihin. Lisäksi liikevaihtoon sisällytetään konsernin muille yhtiöille lisensioimista tuotteista saatavat rojaltit.

Tuotot tavaroiden myynnistä kirjataan, kun tavaroiden omistamiseen liittyvät merkittävät riskit ja edut ovat siirtyneet ostajalle. Tuotot palveluista kirjataan, kun palvelu on suoritettu. Etappimaksut kirjataan, kun tutkimus- ja kehitysprojekti on edennyt yhteistyökumppanin kanssa ennalta sovittuun vaiheeseen ja yhteistyökumppanille on syntynyt velvoite maksaa osuutensa. Rojaltit kirjataan suoriteperusteella lisensiointisopimusten mukaisesti.

Ulkomaanrahan määräiset tapahtumat

Valuuttamääräisten saamisten ja velkojen arvostamisessa käytetään Euroopan keskuspankin noteeraamia tilinpäätöspäivän kurssuja. Ulkomaanrahan määräisten erien muuntamisesta syntyneet valuuttakurssivoitot ja -tappiot kirjataan tulosvaikutteisesti. Varsinaiseen liiketoimintaan liittyvät valuuttakurssivoitot ja -tappiot käsitellään myyntien ja ostojen oikaisuerinä. Rahoitustoiminnan valuuttamääräisten saamisten ja velkojen sekä näihin liittyvien valuuttajohdannaisten kurssivoitot ja -tappiot kirjataan rahoitustuottoihin ja -kuluihin.

Tutkimus- ja kehitysmenot

Tutkimus- ja tuotekehitysmenot kirjataan vuosikuluiksi niiden syntymisvuonna.

Tuloverot

Tuloveroina esitetään verotettavan tuloksen perusteella lasketut verot ja aikaisempien tilikausien verojen oikaisut. Emoyhtiön tilinpäätökseen ei kirjata laskennallisia verovelkoja ja -saamisia, mutta liitetiedoissa ilmoitetaan konsernin taseeseen kirjatut laskennalliset verovelat ja -saamiset. Nämä laskennalliset verovelat tai -saamiset lasketaan verotuksen ja tilinpäätöksen välisille olennaisille jaksotuseroille käyttäen tilinpäätöshetkellä vahvistettua seuraavien vuosien verokantaa.

Pysyvät vastaavat

Aineettomien ja aineellisten hyödykkeiden tasearvot perustuvat alkuperäisiin hankintamenoihin, joista vähennetään suunnitelman mukaiset poistot. Suunnitelman mukaiset poistot perustuvat hyödykkeiden taloudelliseen vaikutusaikaan ja ne lasketaan tasapoistoina.

Aineettomien ja aineellisten hyödykkeiden hankintamenoon sisällytetään hyödykkeet, joiden taloudellinen vaikutusaika ei ole vielä päättynyt sekä loppuunpoistetut hyödykkeet, jotka ovat edelleen liiketoiminnan käytössä. Kertyneisiin poistoihin sovelletaan vastaavia periaatteita.

Eri hyödykeryhmien taloudelliset pitoajat ovat seuraavat:

- aineettomat oikeudet ja muut pitkävaikutteiset menot 5-10 vuotta
- liikearvo 5-20 vuotta
- rakennukset ja rakennelmat 20-40 vuotta
- koneet, laitteet ja kalusto 5-10 vuotta
- kuljetusvälineet 6 vuotta
- muut aineelliset hyödykkeet 10 vuotta.

Kolmen tai useamman vuoden ajan tuloa kerryttävät tai säilyttävät muut pitkävaikutteiset menot aktivoidaan ja ne poistetaan pääsääntöisesti 5 vuodessa.

Suunnitelman mukaisia poistoja ei tehdä maa- ja vesialueista eikä arvonkorotuksista. Arvonkorotuksia on tehty tuotanto- ja toimitilakiinteistöihin 1970- ja 1980-luvulla. Arvonkorotukset perustuvat hyödykkeiden erillisarvostukseen.

Vuokrasopimukset

Vuokrasopimuksiin liittyvät maksut on käsitelty vuokratuloina tuloslaskelmassa.

Vaihto-omaisuus

Vaihto-omaisuus esitetään taseessa standardihintaa käyttäen itse valmistettujen tuotteiden osalta, sekä ostettujen tuotteiden osalta painotetun keskihinnan menetelmää käyttäen hankinnasta ja valmistuksesta aiheutuneiden muuttuvien menojen tai niitä alhaisemman todennäköisen luovutushinnan tai jälleenhankintahinnan määräisenä.

Rahoitusvarat ja -velat sekä johdannaissopimukset

Muut sijoitukset, johdannaissopimukset ja osa rahoitusarvopapereista arvostetaan kirjanpitolain 5 luvun 2a §:n sallimaa vaihtoehtoista menettelyä noudattaen käypään arvoon. Rahoitusvälineistä muut lainat ja saamiset sekä muut rahoitusvelat arvostetaan jaksotettuun hankintamenuun.

Muut sijoitukset sisältävät osakkeita ja osuuksia. Rahavaroihin sisältyvät likvidit rahamarkkinasijoitukset ovat pankkien ja yritysten emittoimia sijoitus- ja yritystodistuksia ja pankkitalletuksia, joiden maturiteetti hankintahetkellä on enintään kolme kuukautta.

Käypä arvo perustuu markkinoilta saatuihin hintoihin. Noteerattomat osakesijoitukset on arvostettu hankintamenuun, koska niiden arvostaminen käypään arvoon arvostusmenetelmiä käyttäen ei ole ollut mahdollista.

Lainat ja saamiset koostuvat rahavaroista, myönnettyistä lainoista sekä myynti- ja muista saamisista. Muut rahoitusvelat sisältävät korollisia velkoja sekä osto- ja muita velkoja.

Valuuttariskin suojaamiseksi tehdyt valuuttajohdannaiset arvostetaan käypään arvoon käyttäen tilinpäätöspäivän markkinahintoja. Operatiivisia eriä suojaavien valuuttajohdannaisten käypä arvo kirjataan liiketoiminnan muihin tuottoihin ja kuluihin, ja valuuttamääräisiä lainoja ja saamia suojaavien valuuttajohdannaisten käypä arvo kirjataan rahoitustuottoihin ja -kuluihin.

Osakeperusteiset maksut

Hallituksen päättämä avainhenkilöstölle suunnattu osakepalkkiojärjestelmä sisältää osakkeina selvitetävän osuuden ja rahana selvitetävän osuuden. Osakkeina selvitetävää osuutta ei aiheuta kirjanpitoon vaikuttavia kirjauksia. Rahana selvitetävään osuuteen liittyvät oikeudet arvostetaan käypään arvoon tilinpäätöshetkellä ja kirjataan kuluksi tuloslaskelmaan oikeuden syntymisjakson aikana. Arvio lopullisesta osakepalkkioihin liittyvien rahasuoritusten määrästä päivitetään jokaisena tilinpäätöspäivänä. Osakeperusteisista maksuista on annettu lisätietoja liitetiedossa 4 Henkilöstökulut.

Eläkejärjestelyt

Yhtiön palveluksessa olevalle henkilöstölle on järjestetty eläketurva Orionin Eläkesäätiössä ja eläkevakuutusyhtiöissä. Lisäeläketurva on järjestetty eläkesäätiössä niille toimihenkilöille, joiden työsuhte on alkanut ennen 25.6.1990 ja jatkuu eläkkeelle siirtymiseen asti. Lisäksi joillekin yksittäisille henkilöille on järjestetty lisäeläkevakuutukset eläkevakuutusyhtiöissä. Orionin Eläkesäätiön eläkevastuu on täysin katettu. Orionin Eläkesäätiön B-osaston vakuuskanta on siirretty eläkevakuutusyhtiöön 31.12.2023.

Pakolliset varaukset

Pakollisina varauksina tuotoista vähennetään ne vastaiset menot, joiden suorittamiseen yhtiö on sitoutunut ja joista ei todennäköisesti kerry niitä vastaavaa tuloa. Samoin vähennetään tuotoista ne vastaiset menetykset, joiden toteutumista pidetään ilmeisenä.

1 Liikevaihto

Liikevaihto toimialoittain

EUR	2023	2022
Lääkeliiketoiminta	1 013 006 232,57	1 171 274 529,12
Yhteensä	1 013 006 232,57	1 171 274 529,12

Liikevaihto markkina-alueittain

EUR	2023	2022
Suomi	332 167 822,27	321 898 977,04
Skandinavia	126 040 280,66	123 516 543,76
Muu Eurooppa	269 994 384,34	294 635 221,04
Pohjois-Amerikka	158 852 515,11	319 571 283,66
Muut maat	125 951 230,18	111 652 503,62
Yhteensä	1 013 006 232,57	1 171 274 529,12

2 Liiketoiminnan muut tuotot ja liiketoiminnan muut kulut

Liiketoiminnan muut tuotot

EUR	2023	2022
Ylikatteen palautus Eläkesäätiön B-osaston vastuukannan siirrosta	36 829 274,00	
Palveluveloitustuotot konserniyrityksiltä	6 096 629,84	6 674 048,92
Myyntivoitot aineellisista ja aineettomista hyödykkeistä ja muista sijoituksista	7 837 354,62	328 724,31
Vuokratuotot	2 363 988,32	2 129 855,27
Muut liiketoiminnan tuotot	2 157 679,58	2 013 091,78
Yhteensä	55 284 926,36	11 145 720,28

Liiketoiminnan muut kulut

EUR	2023	2022
Tutkimus- ja tuotekehityskulut	62 100 489,02	64 065 599,84
Sisäiset veloitukset	44 730 508,03	38 395 688,10
IT-kulut	34 731 756,67	30 000 601,69
Kiinteistöjen ja laitteiden ylläpitokulut	28 765 383,07	26 150 697,51
Muut liiketoiminnan kulut	96 217 301,69	108 452 213,85
Yhteensä	266 545 438,48	267 064 800,99

Tilintarkastajan palkkiot

EUR	2023	2022
Tilintarkastajan palkkiot	114 704,00	100 500,00
Tilintarkastuslain 1 §:n 1 mom. 2 kohdassa mainitut toimeksiannot	34 815,00	20 500,00
Yhteensä	149 519,00	121 000,00

3 Materiaalit ja palvelut

EUR	2023	2022
Valmistus omaan käyttöön	-2 027 664,14	-2 502 956,81
Materiaalit ja palvelut		
Ostot tilikauden aikana	326 153 340,87	270 631 697,47
Varastojen lisäys (-) tai vähennys (+)	-5 687 551,04	-10 020 792,18
Ulkopuoliset palvelut	37 614 603,66	30 782 957,72
Yhteensä	356 052 729,35	288 890 906,20

4 Henkilöstökulut

EUR	2023	2022
Palkat ja palkkiot	136 700 958,84	135 858 932,56
Eläkekulut	8 463 689,76	19 929 664,80
Osakepalkkiot	4 756 826,05	9 660 148,08
Muut henkilösivukulut	5 930 579,21	6 008 879,67
Yhteensä	155 852 053,86	171 457 625,11

Palveluksessa oleva henkilöstö keskimäärin

Hiöä	2023	2022
Henkilöstö keskimäärin	2 351	2 293

Osakeperusteiset maksut

Konsernilla on voimassa kaksi konsernin avainhenkilöiden osakeperusteista kannustinjärjestelmää.

Vuonna 2022 alkaneessa järjestelmässä on kolme ansaintajaksoa, jotka ovat kalenterivuodet 2022–2024, 2023–2025 ja 2024–2026. Hallitus päättää ansaintajakson ansaintakriteerit ja niille asetettavat tavoitteet kunkin ansaintajakson alussa. Vuonna 2022 alkoi yksi ansaintajakso kalenterivuodet 2022–2024. Vuonna 2023 alkoi yksi ansaintajakso kalenterivuodet 2023–2025. Järjestelmän mahdolliset palkkiot vuonna 2022 ja vuonna 2023 alkaneilta ansaintajakoilta perustuu Orion-konsernin liikevoittoon ja liikevaihtoon sidottujen tavoitteiden saavuttamiseen.

Järjestelmän kohderyhmään kuuluu noin 60 henkilöä. Järjestelmän perusteella maksettavien palkkioiden yhteismäärä on enintään 760 000 Orion Oyj:n B-osaketta ja osakkeiden arvoa vastaava määrä rahaa. Mainittuun määrään sisältyy erillinen ns. sitouttavan osakepalkkion osuus, jota hallitus voi käyttää erillisen päätöksensä mukaisesti vuosina 2022–2026. Sitouttavan osakepalkkio-osuuden määrä on enintään 100 000 osaketta ja osakkeiden arvoa vastaava määrä rahaa. Järjestelmästä ei ollut vielä 31.12.2023 mennessä maksettu palkkioina Orion Oyj:n B-osakkeita.

Järjestelmässä ei ole sitouttamisjaksoja, koska kunkin ansaintajakson pituus on kolme vuotta. Järjestelmän ehtojen mukaan avainhenkilölle maksettavia palkkioita voidaan päättää vähentää, jos järjestelmästä yhden kalenterivuoden aikana maksettaville kannustinpalkkioille asetetut rajat ylittyvät.

Vuonna 2019 alkaneessa järjestelmässä on viisi ansaintajaksoa, jotka ovat kalenterivuodet 2019, 2019–2020, 2019–2021, 2020–2022 ja 2021–2023. Hallitus päätti ansaintajakson ansaintakriteerit ja niille asetettavat tavoitteet kunkin ansaintajakson alussa. Järjestelmän käyttöönoton yhteydessä alkoi kolme ansaintajaksoa, kalenterivuosi 2019, kalenterivuodet 2019–2020 ja 2019–2021. Vuonna 2020 alkoi yksi ansaintajakso kalenterivuodet 2020–2022. Vuonna 2021 alkoi yksi ansaintajakso kalenterivuodet 2021–2023. Järjestelmän mahdollinen palkkio vuonna 2019, 2020 ja 2021 alkaneilta ansaintajakoilta perustuu Orion-konsernin liikevoittoon ja liikevaihtoon sidottujen tavoitteiden saavuttamiseen.

Järjestelmän kohderyhmään kuuluu noin 50 henkilöä. Järjestelmän perusteella maksettavien palkkioiden yhteismäärä on enintään 700 000 Orion Oyj:n B-osaketta ja osakkeiden arvoa vastaava määrä rahaa. Mainittuun määrään sisältyy erillinen ns. sitouttavan osakepalkkion osuus, jota hallitus voi käyttää erillisen päätöksensä mukaisesti vuosina 2019–2023. Sitouttavan osakepalkkio-osuuden määrä on enintään 100 000 osaketta ja osakkeiden arvoa vastaava määrä rahaa. Järjestelmästä on 31.12.2023 mennessä maksettu palkkioina yhteensä 302 472 Orion Oyj:n B-osaketta.

Osakepalkkiojärjestelmän yhden ja kahden vuoden pituisten ansaintajaksojen perusteella saatuja osakkeita ei saanut luovuttaa järjestelmään määritetyn sitouttamisjakson aikana. Kolmen vuoden pituisiin ansaintajaksoihin ei liity sitouttamisjaksoa. Järjestelmän ehtojen mukaan avainhenkilölle maksettavia palkkioita voimassa olevasta järjestelmästä voidaan päättää vähentää, jos yhden kalenterivuoden aikana maksettaville Orion-konsernin pitkän aikavälin kannustinpalkkioille asetetut rajat ylittyvät.

Järjestelmien palkkiot maksetaan osittain yhtiön B-osakkeina ja osittain rahana. Palkkioita järjestelmistä on maksettu ja mahdollisia tulevia palkkioita maksetaan seuraavasti:

Ansaintajakso	Palkkio maksettu / mahdollinen palkkio maksetaan
2019	2.3.2020
2019–2020	1.3.2021
2019–2021	1.3.2022
2020–2022	1.3.2023
2021–2023	2024
2022–2024	2025
2023–2025	2026
2024–2026	2027

5 Poistot ja arvonalentumiset

EUR	2023	2022
Suunnitelman mukaiset poistot	34 368 047,51	32 064 337,22
Arvonalentumiset pysyvien vastaavien hyödykkeistä	972 705,59	447 306,67
Yhteensä	35 340 753,10	32 511 643,89

Tilikauden poistot tase-erittäin on esitetty liitetiedoissa 9-10.

Selvitys suunnitelman mukaisten poistojen perusteista on esitetty tilinpäätöksen laadintaperiaatteissa.

6 Rahoitustuotot ja -kulut

EUR	2023	2022
Tuotot muista pysyvien vastaavien sijoituksista		
Osinkotuotot konsernin yrityksiltä	10 382 192,15	8 838 082,32
Osinkotuotot muista osakkeista ja osuuksista	140,00	815,00
Korkotuotot muilta yrityksiltä	7 193,08	700,30
Muut korko- ja rahoitustuotot		
Korkotuotot konsernin yrityksiltä	1 168 420,93	203 912,08
Korkotuotot muilta yrityksiltä	2 404 665,49	795 824,95
Muut rahoitustuotot	1 896 741,54	4 908 270,75
Korkokulut ja muut rahoituskulut		
Korkokulut konsernin yrityksille	-753 377,54	-121 090,91
Korkokulut muille yrityksille	-4 360 901,70	-796 888,26
Muut rahoituskulut	-2 612 207,37	-3 363 701,67
Yhteensä	8 132 866,58	10 465 924,56

7 Tilinpäätössiirrot

EUR	2023	2022
Poistoeron muutos, lisäys (-) tai vähennys (+)	-5 474 644,70	-4 513 206,18
Saatu konserniavustus		6 000 000,00
Yhteensä	-5 474 644,70	1 486 793,82

8 Tuloverot

EUR	2023	2022
Tuloverot varsinaisesta toiminnasta	53 884 156,80	85 075 975,75
Aikaisempien tilikausien tuloverot	-670 875,36	-4 109,75
Yhteensä	53 213 281,44	85 071 866,00

Laskennalliset verosaamiset ja -velat

Emoyhtiön laskennallisia verosaamiaisia tai -velkoja ei ole merkitty yhtiön taseeseen.

Laskennalliset verosaamiset konsernissa

EUR, 31.12.	2023	2022
Pakollisista varauksista	101 357,97	92 307,47
Yhteensä	101 357,97	92 307,47

Laskennalliset verovelat konsernissa

EUR, 31.12.	2023	2022
Tilinpäätössiirroista	22 189 362,55	21 094 433,61
Arvonkorotuksista	3 291 430,99	3 291 430,99
Yhteensä	25 480 793,54	24 385 864,60

9 Aineettomat hyödykkeet

EUR, 31.12.2023	Aineettomat oikeudet	Liikearvo	Muut pitkävaikutteiset menot	Yhteensä
Hankintameno 1.1.¹	247 150 610,83	68 252 672,61	57 099 954,83	372 503 238,27
Lisäykset	19 308 940,72		595 775,59	19 904 716,31
Vähennykset	-26 341 341,19		-143 765,28	-26 485 106,47
Siirrot tase-erien välillä	-2 855 844,35		2 856 784,59	940,24
Hankintameno 31.12.	237 262 366,01	68 252 672,61	60 408 749,73	365 923 788,35
Kertyneet poistot ja arvonalentumiset 1.1.¹	-150 386 696,73	-68 252 672,61	-54 679 281,67	-273 318 651,01
Vähennysten kertyneet poistot	23 245 328,96		135 785,47	23 381 114,43
Tilikauden poistot	-4 980 247,92		-941 034,49	-5 921 282,41
Arvonalentumiset	-972 705,59			-972 705,59
Kertyneet poistot ja arvonalentumiset 31.12.	-133 094 321,28	-68 252 672,61	-55 484 530,69	-256 831 524,58
Kirjanpitoarvo 1.1.	96 763 914,10		2 420 673,16	99 184 587,26
Kirjanpitoarvo 31.12.	104 168 044,73		4 924 219,04	109 092 263,77
Kokonais- ja sumupoistojen kertynyt erotus 1.1.	2 358 013,36		454 998,88	2 813 012,24
Poistoeron muutos, lisäys (+) tai vähennys (-)	-502 026,77		69 334,98	-432 691,79
Kertynyt erotus 31.12.	1 855 986,59		524 333,86	2 380 320,45

¹ Alkuarvoihin sisällytetään aineettomat hyödykkeet, joiden taloudellinen vaikutusaika ei ole vielä päättynyt sekä loppuun poistetut aineettomat hyödykkeet, jotka ovat edelleen liiketoiminnan käytössä. Kertyneet poistot lasketaan vastaavalla tavalla.

EUR, 31.12.2022	Aineettomat oikeudet	Liikearvo	Muut pitkävaikutteiset menot	Yhteensä
Hankintameno 1.1.¹	197 687 190,12	68 252 672,61	56 445 212,73	322 385 075,46
Lisäykset	49 327 837,46		551 348,02	49 879 185,48
Vähennykset	-30 160,39		-8 521,24	-38 681,63
Siirrot tase-erien välillä	165 743,64		111 915,32	277 658,96
Hankintameno 31.12.	247 150 610,83	68 252 672,61	57 099 954,83	372 503 238,27
Kertyneet poistot ja arvonalentumiset 1.1.¹	-144 949 549,55	-68 252 672,61	-53 994 075,63	-267 196 297,79
Vähennysten kertyneet poistot	30 160,39			30 160,39
Tilikauden poistot	-4 982 285,87		-685 206,04	-5 667 491,91
Arvonalentumiset	-485 021,70			-485 021,70
Kertyneet poistot ja arvonalentumiset 31.12.	-150 386 696,73	-68 252 672,61	-54 679 281,67	-273 318 651,01
Kirjanpitoarvo 1.1.	52 737 640,57		2 451 137,10	55 188 777,67
Kirjanpitoarvo 31.12.	96 763 914,10		2 420 673,16	99 184 587,26
Kokonais- ja sumupoistojen kertynyt erotus 1.1.	2 373 620,27		411 884,48	2 785 504,75
Poistoeron muutos, lisäys (+) tai vähennys (-)	-15 606,91		43 114,40	27 507,49
Kertynyt erotus 31.12.	2 358 013,36		454 998,88	2 813 012,24

10 Aineelliset hyödykkeet

EUR, 31.12.2023	Maa- ja vesialueet	Rakennukset ja rakennelmat	Koneet ja kalustot	Muut aineelliset hyödykkeet	Ennakkomaksut ja keskeneräiset hankinnat	Yhteensä
Hankintameno 1.1.¹	4 011 999,83	330 815 047,01	292 023 170,00	3 864 390,72	31 932 284,77	662 646 892,33
Lisäykset		10 138 597,93	15 700 087,23	29 939,37	16 544 643,68	42 413 268,21
Vähennykset	-39 372,79	-443 773,94	-6 078 711,72	-15 239,78	-131 963,60	-6 709 061,83
Siirrot tase-erien välillä		19 148 013,20	5 713 647,38	96 557,77	-24 959 158,59	-940,24
Hankintameno 31.12.	3 972 627,04	359 657 884,20	307 358 192,89	3 975 648,08	23 385 806,26	698 350 158,47
Kertyneet poistot ja arvonalentumiset¹		-177 648 148,93	-211 698 878,92	-2 372 091,84		-391 719 119,69
Vähennysten ja siirtojen kertyneet poistot		443 773,94	5 494 307,75	15 239,78		5 953 321,47
Tilikauden poistot		-10 945 660,40	-17 296 379,63	-204 725,07		-28 446 765,10
Kertyneet poistot ja arvonalentumiset 31.12.		-188 150 035,39	-223 500 950,80	-2 561 577,13		-414 212 563,32
Kirjanpitoarvo 1.1.	4 011 999,83	153 166 898,08	80 324 291,08	1 492 298,88	31 932 284,77	270 927 772,64
Kirjanpitoarvo 31.12.	3 972 627,04	171 507 848,81	83 857 242,09	1 414 070,95	23 385 806,26	284 137 595,15
Kokonais- ja sumupoistojen kertynyt erotus 1.1.		45 256 788,07	57 316 618,16	85 749,59		102 659 155,82
Poistoeron muutos, lisäys (+) tai vähennys (-)		1 869 972,69	4 074 672,52	-37 308,72		5 907 336,49
Kertynyt erotus 31.12		47 126 760,76	61 391 290,68	48 440,87		108 566 492,31

¹ Alkuarvoihin sisällytetään aineelliset hyödykkeet, joiden taloudellinen vaikutusaika ei ole vielä päättynyt sekä loppuun poistetut aineelliset hyödykkeet, jotka ovat edelleen liiketoiminnan käytössä. Kertyneet poistot lasketaan vastaavalla tavalla.

EUR, 31.12.2022	Maa- ja vesialueet	Rakennukset ja rakennelmat	Koneet ja kalustot	Muut aineelliset hyödykkeet	Ennakkomaksut ja keskeneräiset hankinnat	Yhteensä
Hankintameno 1.1.¹	4 011 999,83	319 359 093,84	280 215 955,57	3 859 390,72	21 837 647,66	629 284 087,62
Lisäykset		4 829 440,78	12 164 641,72	1 945,08	24 190 788,86	41 186 816,44
Vähennykset		-752 477,16	-6 620 371,02		-173 504,59	-7 546 352,77
Siirrot tase-erien välillä		7 378 989,55	6 262 943,73	3 054,92	-13 922 647,16	-277 658,96
Hankintameno 31.12.	4 011 999,83	330 815 047,01	292 023 170,00	3 864 390,72	31 932 284,77	662 646 892,33
Kertyneet poistot ja arvonalentumiset¹		-168 080 105,96	-201 947 133,68	-2 154 446,23		-372 181 685,87
Vähennysten ja siirtojen kertyneet poistot		567 927,74	6 253 768,72			6 821 696,46
Tilikauden poistot		-10 135 970,71	-16 005 513,96	-217 645,61		-26 359 130,28
Kertyneet poistot ja arvonalentumiset 31.12.		-177 648 148,93	-211 698 878,92	-2 372 091,84		-391 719 119,69
Kirjanpitoarvo 1.1.	4 011 999,83	151 278 987,88	78 268 821,89	1 704 944,49	21 837 647,66	257 102 401,75
Kirjanpitoarvo 31.12.	4 011 999,83	153 166 898,08	80 324 291,08	1 492 298,88	31 932 284,77	270 927 772,64
Kokonais- ja sumupoistojen kertynyt erotus 1.1.		45 509 405,89	52 575 730,46	88 320,78		98 173 457,13
Poistoeron muutos, lisäys (+) tai vähennys (-)		-252 617,82	4 740 887,70	-2 571,19		4 485 698,69
Kertynyt erotus 31.12		45 256 788,07	57 316 618,16	85 749,59		102 659 155,82

¹ Alkuarvoihin sisällytetään aineelliset hyödykkeet, joiden taloudellinen vaikutusaika ei ole vielä päättynyt sekä loppuun poistetut aineelliset hyödykkeet, jotka ovat edelleen liiketoiminnan käytössä. Kertyneet poistot lasketaan vastaavalla tavalla.

Tuotantokoneiden ja -laitteiden kirjanpitoarvo 31.12.2023 on 48,2 (2022: 48,6) miljoonaa euroa. Rakennusten hankintamenoon sisältyy arvonkorotuksia 16,5 (2022: 16,5) miljoonaa euroa.

11 Sijoitukset

EUR, 31.12.2023	Osuudet konsernin yrityksissä	Muut osakkeet ja osuudet	Yhteensä
Hankintameno 1.1.	199 199 052,53	168 234,91	199 367 287,44
Lisäykset	1 736,17		1 736,17
Vähennykset		-168,19	-168,19
Hankintameno 31.12.	199 200 788,70	168 066,72	199 368 855,42
Kertyneet arvonalentumiset 1.1.	-40 039 845,49		-40 039 845,49
Kertyneet arvonalentumiset 31.12.	-40 039 845,49		-40 039 845,49
Kirjanpitoarvo 1.1.	159 159 207,04	168 234,91	159 327 441,95
Kirjanpitoarvo 31.12.	159 160 943,21	168 066,72	159 329 009,93

EUR, 31.12.2022	Osuudet konsernin yrityksissä	Muut osakkeet ja osuudet	Yhteensä
Hankintameno¹	107 259 275,70	203 581,64	107 462 857,34
Lisäykset	91 939 776,83		91 939 776,83
Vähennykset		-35 346,73	-35 346,73
Hankintameno 31.12.	199 199 052,53	168 234,91	199 367 287,44
Kertyneet arvonalentumiset 1.1.	-40 039 845,49		-40 039 845,49
Kertyneet arvonalentumiset 31.12.	-40 039 845,49		-40 039 845,49
Kirjanpitoarvo 1.1.	67 219 430,21	203 581,64	67 423 011,85
Kirjanpitoarvo 31.12.	159 159 207,04	168 234,91	159 327 441,95

12 Pitkäaikaiset saamiset

EUR, 31.12.	2023	2022
Pitkäaikaiset korolliset saamiset konsernin yrityksiltä	33 515 000,00	-38 766,66
Pitkäaikaiset saamiset konsernin yrityksiltä	15 479,50	15 479,50
Lainasaamiset konserniin kuuluvalta osakkuusyrytykseltä	684 000,00	152 000,00
Yhteensä	34 214 479,50	128 712,84

13 Vaihto-omaisuus

EUR, 31.12.	2023	2022
Aineet ja tarvikkeet	54 493 241,70	52 835 770,18
Keskeneräiset tuotteet	25 801 094,12	19 392 355,40
Valmiit tuotteet ja tavarat	137 518 469,92	113 003 113,15
Muu vaihto-omaisuus	7 382 796,58	6 844 023,28
Yhteensä	225 195 602,32	192 075 262,01

14 Lyhytaikaiset saamiset

EUR, 31.12.	2023	2022
Myyntisaamiset	169 642 904,73	104 686 302,16
Saamiset konsernin yrityksiltä		
Myyntisaamiset	26 142 932,45	41 159 027,80
Lainasaamiset	78 770 437,54	82 287 503,53
Muut saamiset	4 638 625,69	208 281,93
Siirtosaamiset	1 928 544,36	8 716 903,68
Yhteensä	111 480 540,04	132 371 716,94
Lainasaamiset konserniin kuuluvalta osakkuusyrytykseltä	168 000,00	98 000,00
Muut lainasaamiset	158 997,64	150 104,40
Muut saamiset	2 811 790,61	3 978 928,20
Siirtosaamiset	94 627 149,55	34 653 978,65
Yhteensä	378 889 382,57	275 939 030,35

Siirtosaamisten erittely

EUR, 31.12.	2023	2022
Rojaltit	45 171 206,81	21 710 032,00
Ylikatteen palautus Eläkesäätiön B-osaston vastuukannan siirrosta	36 829 274,00	
Myyntin jaksotukset ja hinnanerokorvaukset	4 567 048,88	3 294 187,20
Huolto- ja ylläpitomaksut	3 951 142,14	3 508 535,62
Johdannaissopimukset	690 817,46	128 217,28
Jaksotetut korot	426 818,33	206 611,18
Tuloverosaaminen		2 863 000,00
Muut siirtosaamiset	2 990 841,93	2 943 395,37
Yhteensä	94 627 149,55	34 653 978,65

15 Rahat ja pankkisaamiset

EUR, 31.12.	2023	2022
Käteinen raha ja pankkitilit	72 256 331,12	184 540 358,86
Likvidit rahamarkkinasijoitukset		104 910 924,48
Yhteensä	72 256 331,12	289 451 283,34

16 Oma pääoma

Sidottu oma pääoma

EUR	2023	2022
Osakepääoma 1.1.	92 238 541,46	92 238 541,46
Osakepääoma 31.12	92 238 541,46	92 238 541,46
Sidottu oma pääoma yhteensä 31.12.	92 238 541,46	92 238 541,46

Vapaa oma pääoma

EUR	2023	2022
Käyttöraho 1.1.	488 812,82	488 812,82
Käyttöraho 31.12.	488 812,82	488 812,82
Sijoitetun vapaan oman pääoman rahasto 1.1.	886 138,16	886 138,16
Sijoitetun vapaan oman pääoman rahasto 31.12.	886 138,16	886 138,16
Kertyneet voittovarot 1.1.	588 941 822,95	469 182 120,29
Yhtiökokouksen päätöksellä		
Osingonjako	-224 562 088,00	-210 902 260,50
Lahjoitukset	-350 000,00	-350 000,00
Omien osakkeiden hankinta	8 959,12	-17 927 191,39
Maksamattomat osingot	60,30	12 898,63
Tilikauden voitto	231 377 914,00	348 926 255,92
Kertyneet voittovarot 31.12.	595 416 668,37	588 941 822,95
Vapaa oma pääoma yhteensä 31.12.	596 791 619,35	590 316 773,93

Hallituksen yhtiökokoukselle ehdottamasta osingosta ei ole tilinpäätöksessä tehty kirjausta, vaan osingot otetaan huomioon vasta yhtiökokouksen päätöksen perusteella.

Emoyhtiön osakepääoma osakelajeittain

31.12.	2023		2022	
	kpl	EUR	kpl	EUR
A-sarja (20 ääntä/osake)	33 351 382		34 186 494	
B-sarja (1 ääni/osake)	107 782 896		106 947 784	
Yhteensä	141 134 278	92 238 541,46	141 134 278	92 238 541,46

Yhtiöjärjestyksen nojalla osakkeenomistaja voi vaatia A-osakkeidensa muuntamista B-osakkeiksi osakelajien enimmäismäärien puitteissa. Vuoden 2023 aikana A-osakkeita muunnettiin B-osakkeiksi yhteensä 835 112 kappaletta.

17 Tilinpäätössiirtojen kertymä

EUR, 31.12.	2023	2022
Poistoero	110 946 812,76	105 472 168,06
Yhteensä	110 946 812,76	105 472 168,06

18 Pakolliset varaukset

EUR, 31.12.	2023	2022
Eläkevaraukset	506 789,87	461 537,35
Yhteensä	506 789,87	461 537,35

19 Pitkäaikainen vieras pääoma

Korolliset velat

EUR, 31.12.	2023	2022
Lainat rahoituslaitoksilta	152 941 176,48	176 470 588,24
Yhteensä	152 941 176,48	176 470 588,24

Velat, jotka erääntyvät myöhemmin kuin viiden vuoden kuluttua

EUR, 31.12.	2023	2022
Lainat rahoituslaitoksilta	58 823 529,40	82 352 941,16
Yhteensä	58 823 529,40	82 352 941,16

Korottomat velat

EUR, 31.12.	2023	2022
Sopimukseen perustuvat velat	60 000 000,00	60 000 000,00
Ehdollinen kauppahinta ja viivästetyn kauppahinnan korkojaksotus	9 320 147,02	8 801 186,00
Yhteensä	69 320 147,02	68 801 186,00

20 Lyhytaikainen vieras pääoma

EUR, 31.12.	2023	2022
Lainat rahoituslaitoksilta	23 529 411,76	11 764 705,88
Saadut ennakot	1 676 277,71	1 676 277,71
Ostovelat	72 287 966,72	81 201 244,92
Velat konsernin yrityksille		
Ostovelat	21 685 302,39	25 476 380,64
Lainat	23 944 833,86	23 692 687,32
Siirtovelat	7 030 796,88	3 061 013,85
Muut velat	3 391 459,05	20 000,00
Yhteensä	56 052 392,18	52 250 081,81
Muut velat	13 523 176,58	13 780 764,96
Siirtovelat	73 300 352,47	92 600 220,07
Yhteensä	240 369 577,42	253 273 295,35

Siirtovelkojen erittely

EUR, 31.12.	2023	2022
Henkilöstökulut	44 276 952,05	49 703 025,32
Alennukset	9 090 759,96	4 951 743,97
Tuloverovelat	8 066 000,00	
Myynnin ja ostojen hinnankorjaukset	5 871 979,92	4 960 335,36
Rojaltimaksut	2 275 185,47	1 168 226,99
Tutkimuskulut	1 914 142,48	7 563 597,90
Johdannaissopimukset	530 757,54	260 415,00
Jaksotetut korot	311 058,01	219 630,39
Varaukset	11 713,20	25 047,00
Velat lisenssisopimuksiin liittyen		20 000 000,00
Muut siirtovelat	951 803,84	3 748 198,14
Yhteensä	73 300 352,47	92 600 220,07

Vieras pääoma sisältää

EUR, 31.12.	2023	2022
Korolliset pitkäaikaiset velat	152 941 176,48	176 470 588,24
Korottomat pitkäaikaiset velat	69 320 147,02	68 801 186,00
Korolliset lyhytaikaiset velat	47 474 245,62	35 457 393,20
Korottomat lyhytaikaiset velat	192 895 331,80	217 815 902,15
Yhteensä	462 630 900,92	498 545 069,59

21 Toimielinten jäseniä koskevat liitetiedot

Toimitusjohtajalle ja hallituksen jäsenille maksetut palkat ja palkkiot

EUR	2023	2022
Toimitusjohtaja Liisa Hurme (1.11.2022 alkaen)	1 978 786,00	106 130,00
Toimitusjohtaja Timo Lappalainen (1.11.2022 asti)		1 185 419,00
Hallituksen jäsenet yhteensä	591 720,00	539 920,00

Yhtiön toimielinten jäsenille ei ole annettu rahalainoja. Lisätietoja johdon työsuhde-etuuksista on esitetty liitetiedossa 7.1 Lähipiiriliiketahtumat.

Johdon eläkesitoumukset

Toimitusjohtajan eläke määräytyy työntekijöihin sovellettavan eläkelainsäädännön mukaan.

22 Annetut vakuudet

Vakuudet samaan konserniin kuuluvien yritysten puolesta

EUR, 31.12.	2023	2022
Annetut takaukset	2 513 849,99	4 992 674,81

Annetut vakuudet yhteensä

EUR, 31.12.	2023	2022
Takaukset yhteensä	2 513 849,99	4 992 674,81

23 Vastuut ja vastuusitoumukset

Leasingsopimukset

EUR, 31.12.	2023	2022
Leasingsopimuksista maksamatta olevat määrät		
Seuraavan 12 kuukauden aikana	747 607,54	418 819,60
12 kuukauden jälkeen	1 221 118,05	523 450,84
Yhteensä	1 968 725,59	942 270,44

Leasingvuokrasopimukset ovat pääsääntöisesti 3-10 vuoden leasingsopimuksia, joihin ei liity lunastusehtoja.

Muut vastuut

EUR, 31.12.	2023	2022
Lääkevahinkovastuu		251 456,99

Kiinteistöinvestointien alv-vastuu

Yhtiö on velvollinen tarkistamaan vuosina 2015-2023 valmistuneista kiinteistöinvestoinneista tekemiään arvonlisäverovähennyksiä, jos kiinteistön verollinen käyttö vähenee tarkistuskauden aikana. Viimeinen tarkistusvuosi on 2032. Vastuun enimmäismäärä on 16,5 miljoonaa euroa.

24 Rahoitusriskit

Rahoitusriskien hallinnan tavoitteena on pienentää markkinariskeistä ja vastapuoliriskistä aiheutuvia negatiivisia vaikutuksia konsernin tulokseen ja kassavirtaan sekä varmistaa riittävä maksuvalmius.

Rahoitusriskien hallinnan pääperiaatteet on määritelty emoyhtiön hallituksen hyväksymässä konsernin rahoituspolitiikassa, jonka muutokset hyväksyy joko emoyhtiön hallitus tai toimitusjohtaja ja jonka toteuttamisesta konsernin rahoitusosasto vastaa. Rahoitustoiminnot on keskitetty konsernin rahoitusosastolle.

Yhtiön rahoitusriskeistä löytyy lisätietoa konsernin tilinpäätöksestä. Merkittävin ero yhtiön ja konsernin riskipositioissa on raportoidussa valuuttapositiossa, sillä (emo)yhtiö suojaa keskitetysti konsernin valuuttariskin ilman että tytäryhtiöiden kanssa toteutetaan erikseen sisäisiä suojauksia.

25 Johdannaissopimukset

Valuuttajohdannaisten nimellisarvot ja maturiteetti

EUR, 31.12.	2023	2022
Valuuttatermiinit ja valuuttavaihtosopimukset	49 328 463,95	39 312 563,90
Valuuttaoptiot	27 995 888,89	25 681 853,85

Kaikkien johdannaisten maturiteetti on alle vuoden.

Käyvät arvot johdannaisista, joihin ei sovelleta suojauslaskentaa

EUR, 31.12.	2023			2022
	Positiivinen	Negatiivinen	Netto	Netto
Valuuttatermiinit ja valuuttavaihtosopimukset	614 125,55	-360 365,28	253 760,27	-175 992,90
Valuuttaoptiot	76 691,90	-170 392,24	-93 700,34	43 795,18

Käyvän arvon määrittäminen ja hierarkia

EUR, 31.12.2023	Taso 1	Taso 2	Taso 3	Yhteensä
Johdannaissopimukset				
Valuuttajohdannaiset		690 817,45		690 817,45
Muut sijoitukset				
Osakkeet ja osuudet			168 066,72	168 066,72
Varat yhteensä		690 817,45	168 066,72	858 884,17

Johdannaissopimukset				
Valuuttajohdannaiset		-530 757,52		-530 757,52
Velat yhteensä		-530 757,52		-530 757,52

EUR, 31.12.2022	Taso 1	Taso 2	Taso 3	Yhteensä
Johdannaissopimukset				
Valuuttajohdannaiset		128 217,28		128 217,28
Muut sijoitukset				
Osakkeet ja osuudet			168 234,91	168 234,91
Varat yhteensä		128 217,28	168 234,91	296 452,19

Johdannaissopimukset				
Valuuttajohdannaiset		-260 415,00		-260 415,00
Velat yhteensä		-260 415,00		-260 415,00

Tason 1 rahoitusinstrumentin käypä arvo perustuu toimivilla markkinoilla noteerattuihin hintoihin. Tason 2 johdannaisten käypä arvo perustuu markkinoilta saatuihin hintoihin. Tason 3 rahoitusinstrumenttien käypä arvo ei ole arvioitavissa markkinoilta saatavilla tiedoilla.

Konsernissa noudatetaan periaatetta, jonka mukaan käypien arvojen hierarkian tasojen väliset siirrot kirjataan sille päivälle, jolloin siirron aiheuttama tapahtuma on toteutunut. Tasojen välillä ei ole tapahtunut siirtoja raportointikauden aikana.

26 Osuudet konsernin yrityksissä

Emoyhtiön osuudet konsernin muissa yrityksissä on esitetty liitetiedossa 7.3 Konserniyritykset.

Orion Oyj:n hallituksen ehdotus voittovarojen käytöstä tilikaudelta 2023

Orion Oyj:n jakokelpoiset varat 31.12.2023 ovat 596 791 619,35 euroa, josta tilikauden voittoa on 231 377 914,00 euroa. Hallitus ehdottaa yhtiökokoukselle, että 31.12.2023 päättyneeltä tilikaudelta jaettaisiin osinkoa 1,62 euroa osaketta kohden. Osingonmaksun täsmäytyspäivänä yhtiön hallussa oleville omille osakkeille ei makseta osinkoa. Voitonjakoehdotuksen tekemispäivänä osinkoon oikeuttavia osakkeita on 140 351 305 osaketta, joten osingon kokonaismäärä olisi 227 369 114,10 euroa.

Ehdotuksen mukaan osinko maksettaisiin kahdessa erässä. Ensimmäinen erä, 0,81 euroa osakkeelta, maksettaisiin osakkeenomistajalle, joka on osingonmaksun täsmäytyspäivänä 22.3.2024 merkittynä Euroclear Finland Oy:n pitämään yhtiön osakasluetteloon. Hallitus ehdottaa, että ensimmäinen erä maksettaisiin 3.4.2024. Toinen erä, 0,81 euroa osakkeelta, maksettaisiin osakkeenomistajalle, joka on osingonmaksun täsmäytyspäivänä 16.10.2024 merkittynä Euroclear Finland Oy:n pitämään yhtiön osakasluetteloon. Hallitus ehdottaa, että toinen erä maksettaisiin 23.10.2024.

Hallitus ehdottaa, että yhtiökokous valtuuttaisi hallituksen tarvittaessa päättämään osingon toiselle erälle uuden osingonmaksun täsmäytyspäivän ja maksupäivän, mikäli Euroclear Finland Oy:n säännöt tai Suomen arvo-osuusjärjestelmää koskevat säännökset muuttuvat tai yhtiötä sitovat muut säännöt sitä edellyttävät.

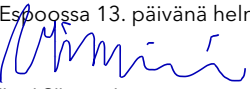
Lisäksi hallitus ehdottaa yhtiökokoukselle, että yhtiön voitonjakokelpoisista varoista lahjoitettaisiin lääketieteelliseen tutkimukseen ja muuhun yleishyödylliseen tarkoitukseen hallituksen päätöksen mukaisesti 350 000,00 euroa. Loppuosa jakokelpoisista varoista jätettäisiin voittovarioihin.

Yhtiön taloudellisessa asemassa ei tilikauden päättymisen jälkeen ole tapahtunut oleellisia muutoksia. Yhtiön maksuvalmius on hyvä, eikä ehdotettu voitonjako vaaranna hallituksen näkemyksen mukaan yhtiön maksukykyä.

Tilinpäätöksen ja toimintakertomuksen allekirjoitus

Tämän tilinpäätöksen ja toimintakertomuksen esitämme yhtiökokoukselle käsiteltäväksi.

Espoossa 13. päivänä helmikuuta 2024



Mikael Silvennoinen
Feb 13, 2024 10:08 AM EET

Mikael Silvennoinen
Puheenjohtaja

Maziar Doustdar
Feb 13, 2024 9:04 AM CET

Maziar Mike Doutsdar


Eija Ronkainen
Feb 13, 2024 10:12 AM EET
Eija Ronkainen



Liisa Hurme
Feb 13, 2024 10:05 AM EET
Liisa Hurme
Toimitusjohtaja




Hilpi Rautelin
Feb 13, 2024 10:11 AM EET

Hilpi Rautelin

Varapuheenjohtaja


Ari Lehtoranta
Feb 13, 2024 10:05 AM EET

Ari Lehtoranta


Karen Sørensen
Feb 13, 2024 10:14 AM EET
Karen Lykke Sørensen



Kari Jussi Aho
Feb 13, 2024 10:06 AM EET

Kari Jussi Aho



Veli-Matti Mattila
Feb 13, 2024 2:06 AM CST

Veli-Matti Mattila

Suoritetusta tilintarkastuksesta on tänään annettu kertomus.

Espoossa 13. päivänä helmikuuta 2024

KPMG OY AB



Kimmo Antonen
Feb 13, 2024 10:15 AM EET

Kimmo Antonen
KHT