



Orionin
osavuositarkastus
1–9/2010

26.10.2010

Timo Lappalainen
toimitusjohtaja

Tämä esitys sisältää tulevaisuutta koskevia lausumia, jotka sisältävät riskejä ja epävarmuustekijöitä. Nämä lausumat eivät perustu historiallisiin tosiasioihin, vaan viittaavat yhtiön toimintoihin tai taloudelliseen tulokseen tulevaisuudessa. Lausumiin sisältyy ilmaisia tulevaisuuden strategioista ja niiden hyöty- ja tuotto-odotuksista.

Lausumiin liittyy riskejä ja epävarmuustekijöitä. Toteutuvat tulokset saattavat poiketa olennaisesti tässä lausutuista oletuksista, johtuen lukuisista eri tekijöistä, mukaan lukien myös mahdollisuus, että Orion päättää olla toteuttamatta esitettyjä strategioita, tai että strategioihin perustuvia odotuksia ei saavuteta. Orion ei ole velvollinen myöhemmin päivittämään tai korjaamaan tämän esityksen sisältämää informaatiota.

Kasvu jatkui vahvana

- Liikevaihdon ja liikevoiton vahva kehitys jatkui
 - Parkinson-lääkkeiden myynti kasvoi edelleen tasaisesti
 - Muun tuotteiston myynti hyvässä kasvussa
- Deksmetomidiniin myyntilupahakemus on jätetty Euroopan lääkevirastolle
 - Viranomaiset ovat aloittaneet hakemuksen käsittelyn lokakuussa
 - Keskitettyjen myyntilupahakemusten käsittely kestää yleensä yli vuoden
- Näkymäärviota päivitetään
 - Liikevaihto kasvaa vuodesta 2009
 - Liikevoitto kasvaa selvästi vuodesta 2009

3

26.10.2010

Orionin osavuosisikatsaus 1–9/2010



Liikevaihto ja liikevoitto kasvoivat selvästi

Konsernin avainlukuja	7–9/10	7–9/09	1–9/10	1–9/09	Muutos %	2009
Liikevaihto, milj. €	213	192	635	578	+10 %	772
Liikevoitto, milj. €	71	56	202	163	+24 %	207
Laimentamaton osakekohtainen tulos, €	0,37	0,29	1,05	0,84	+25 %	1,07
Osakekohtainen rahavirta ennen rahoituseriä, €	0,34	0,33	0,82	0,69	+19 %	1,03

- Liikevaihto kasvoi 10 %
 - Omaan tutkimukseen perustuvien tuotteiden osuus Lääkeliiketoiminnan liikevaihdosta 50 %, myynti +14 %
 - Markkinaosuus Suomessa 10 %
- Liikevoitto kasvoi 24 %
 - Myynnin ja markkinoinnin kulut kasvoivat ennakoidusti toimintojen laajennettua myös Etelä-Eurooppaan
 - Tutkimus- ja kehityskulut laskivat projektien ajoituksesta johtuen
 - Hallinnon kulut laskivat oikeudenkäyntikulujen laskiessa Yhdysvalloissa

4

26.10.2010

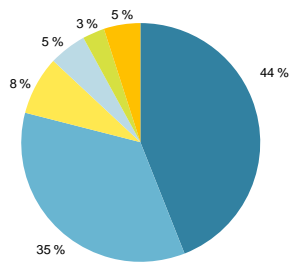
Orionin osavuosisikatsaus 1–9/2010



Liikevaihto kertyy pääosin Euroopasta

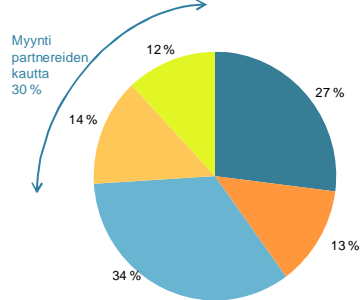
Liikevaihdon jakauma 635 milj. € kaudella 1–9/2010

Liiketoiminnoittain



- Alkuperälääkkeet
- Erityistuotteet
- Eläinlääkkeet
- Fermion
- Sopimusvalmistus ja muut
- Orion Diagnostica

Markkina-alueittain



- Suomi
- Skandinavia
- Muu Eurooppa
- Pohjois-Amerikka
- Muut maat

Liiketoiminta-katsaukset

Lääkemyyntin kasvu jatkui

Lääkeliiketoiminnan avainlukuja	7-9/10	7-9/09	1-9/10	1-9/09	Muutos %	2009
Lääkeliiketoiminnan liikevaihto	203	182	603	547	+10 %	729
Alkuperälääkkeet	97	81	281	247	+14 %	324
Erytist tuotteet	78	68	222	202	+10 %	275
Eläinlääkkeet	16	16	49	46	+7 %	62
Fermion	8	10	34	32	+5 %	41
Sopimusvalmistus ja muut	4	7	17	20	-14 %	26
Lääkeliiketoiminnan liikevoitto	72	57	202	165	+23 %	211

- Parkinson-lääkkeiden osuus segmentin liikevaihdosta oli 32 %, liikevaihto +6 %
 - Parkinson-lääkkeiden toimitukset Novartikselle +6 %
 - Parkinson-lääkkeiden myynti oman myyntiverkoston kautta +6 %
- Muun tuotteiston myynti hyvässä kasvussa koko alkuvuoden (+12 %)
 - Vahva markkina-asema Suomessa, markkinaosuus 10 %
 - Kasvu Skandinaviassa ja itäisessä Euroopassa jatkui

7

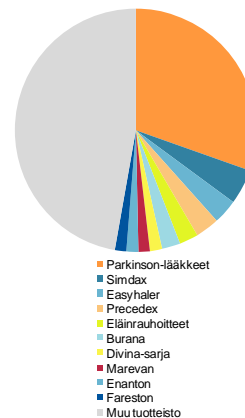
26.10.2010

Orionin osavuositiedot 1-9/2010



Myydyimmät tuotteet menestyivät hyvin

Orionin myydyimmät lääkevalmisteet	1-9/10	1-9/09	Muutos %	2009
1. Stalevo®, Comtess® ja Comtan® (Parkinsonin tauti)	193	182	+6 %	235
2. Simdax® (sydämen vaikea vajaatoiminta)	30	20	+47 %	29
3. Easyhaler®-tuoteperhe (astma, keuhkohtaumatauti)	21	19	+13 %	25
4. Precedex® (tehohoitorauhoite)	20	10	+97 %	15
5. Dexdomitor®, Domitor®, Domosedan® ja Antisedan® (eläinrauhotteet)	16	14	+20 %	19
6. Burana® (tulehdus, kipu)	16	14	+11 %	20
7. Divina®-sarja (vaihevuosioireet)	10	10	-2 %	13
8. Marevan® (verenohennus)	10	8	+19 %	11
9. Enanton® (eturauhassyöpä)	10	9	+8 %	12
10. Fareston® (rintasyöpä)	10	9	+12 %	10
Yhteensä	335	294	+14 %	390
Osuus lääkeliikevaihdoista, %	56 %	54 %		53 %
Konsernin liikevaihto	635	578	+10 %	772



8

26.10.2010

Orionin osavuositiedot 1-9/2010



Orion selkeä markkinajohtaja Suomessa

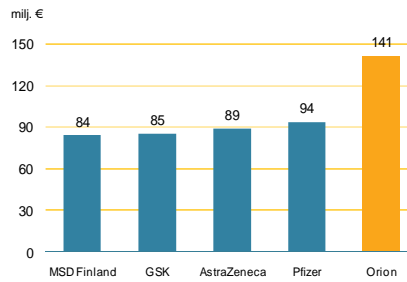
Suomen ihmislääkemarkkinat 1–9/2010

- Tukkumyynti 1 415 milj. € (-1 %)
- Eniten markkinaa laskivat viitehintajärjestelmän piiriin kuuluvat reseptilääkkeet

Orion Suomen markkinalla

- Neljännes Orionin liikevaihdosta Suomesta
- Orionin myynti Suomessa +2 %
- Orion edelleen selkeä markkinajohtaja
 - Markkinaosuus 10 %
- Orion on erityisen vahva itsehoitotuotteiden ja vaihdettavien reseptilääkkeiden kategorioissa

Suurimmat lääkeyhtiöt Suomessa 1–9/2010



9

26.10.2010

Orionin osavuositarkastus 1–9/2010

Lähde: Suomen Lääkedata



Parkinson-lääkkeiden myynti edelleen kasvussa

Parkinson-lääkkeiden kokonaismarkkinat 7/2009 – 6/2010

- Yhdysvalloissa ³⁾ 1 029 milj. USD (+8 %)
- Euroopan viidellä suurimmalla markkinalla ^{1) 3)} 966 milj. € (+9 %)

Orionin Stalevo, Comtess ja Comtan Parkinson-lääkkeiden myynti

- Yhdysvalloissa ³⁾ 181 milj. USD (+8 %)
- Euroopan viidellä suurimmalla markkinalla ^{1) 3)} 154 milj. € (+6 %)
- Japanissa ²⁾ 39 milj. € (+42 %)

Orionin Parkinson-lääkkeiden markkinaosuuksia

	6/10	6/09
Suomi ²⁾	26 %	30 %
Ruotsi ²⁾	16 %	17 %
Norja ²⁾	16 %	17 %
Tanska ²⁾	15 %	14 %
Saksa ³⁾	15 %	15 %
Iso-Britannia ³⁾	13 %	13 %
Yhdysvallat ^{3) 4)}	18 %	18 %
Japani ^{2) 4)}	9 %	7 %

(1) sis. Saksan, Iso-Britannian, Ranskan, Espanjan ja Italian

(2) sis. sairaalamyyntiin lisäksi myyntiin vähittäisjakeilijoille

(3) sis. vain myyntiin vähittäisjakeilijoille

(4) Novartis'n myyntialue

10

26.10.2010

Orionin osavuositarkastus 1–9/2010

Lähde: IMS Health -myyntitilastot
kaudelta 07/2009–06/2010

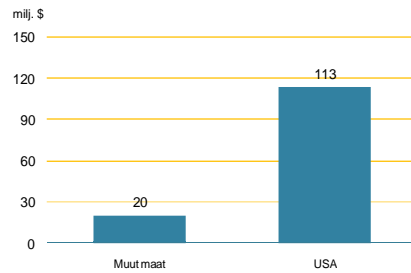


Precedex-myyntistä 85 % USA:sta

Tehohoitorauhoite Precedexin markkinat 7/2009–6/2010

- Yhteensä 133 milj. USD (+68 %)
- USA:ssa 113 milj. USD (+72 %)

Precedexin markkinajakauma



11

26.10.2010

Orionin osavuositiedot 1–9/2010

Lähde: IMS Health -myyntitiedot
kaudelta 07/2009–06/2010



Orionin lääketutkimushankkeet

Projekti	Käyttöaihe	Pre- kliininen	Kliiniset vaiheet			Rekis- teröinti
			I	II	III	
Deksmedetomiidiini (suonensis. annosteltava) Euroopan markkinoille	Tehohoitorauhoite					
Paklitakseli koirille (Paccal® Vet)	Koirien mastosytooma (ihosyöpä)	Oasmia				
Easyhaler® -yhdistelmävalmisteet	Astma, keuhkohtaumatauti					
Stalevo® Japanin markkinoille	Parkinsonin tauti					
Toremifeeni 80 mg	Eturauhassyövän hoidon sivuvaikutukset	GTx				
Paklitakseli ihmisille (Paical®)	Naisten munasarjasyöpä	Oasmia				
Alfa 2 _c -reseptorin farmakologia	Alzheimerin tauti, skitsofrenia					
Deksmedetomiidiini (ei-suonensis. annost.)	Kivun hoito	Récro Pharma				
Useita projekteja varhaisessa tutkimusvaiheessa	Mm. SARM, eturauhassyöpä					

12

26.10.2010

Orionin osavuositiedot 1–9/2010

Oma alkuperälääketutkimus
Partneri kehittää



Diagnostiikka-liiketoiminta kasvoi tasaisesti

Diagnostiikkaliiketoiminnan avainlukuja

	7-9/10	7-9/09	1-9/10	1-9/09	Muutos %	2009
Liikevaihto	11	11	34	33	+3 %	45
Liikevoitto	1	1	5	4	+19 %	6

- Päätuotteena jatkoi QuikRead®-tulehdustestit
 - Kasvava laitekanta luo pohjaa testeissä käytettävien reagenssien kysynnälle jatkossa
- Myynti Pohjoismaissa eteni edellisvuoden tasolla, ja myynti Kiinassa ja Tsekissä kasvoi vertailukaudesta
- T&K-panostusten myötä Orion Diagnostica on tuonut markkinoille uusia tuotteita
 - Kesällä aloitettiin uuden QuikRead CRP-testin myynti
 - Syyskuun lopussa lanseerattiin QuikRead go® -mittalaite



Orionin taloudelliset tavoitteet

Liikevaihdon ja kannattavuuden kehitys lähivuosina riippuu nopeudesta, jolla

- Parkinson-lääkkeiden myynti alkaa laskea
- Muiden tuotteiden myynti kasvaa

Orionin taloudelliset tavoitteet ovat

1. Taloudellisen vakauden varmistaminen
2. Pohjan luominen pidemmän aikavälin kannattavalle kasvulle

Pääasialliset keinot tavoitteiden saavuttamiseksi:

- Liikevaihdon ja liikevoiton orgaanisen kehityksen parantaminen tuote-, tuoteisto- ja yritysostojen avulla
- Toiminnan tehokkuuden parantaminen ja kustannusten hallinta
- Rahoitusaseman säilyttäminen vakaana; omavaraisuusaste vähintään 50 %:ssa

Näkymäarvio vuodelle 2010

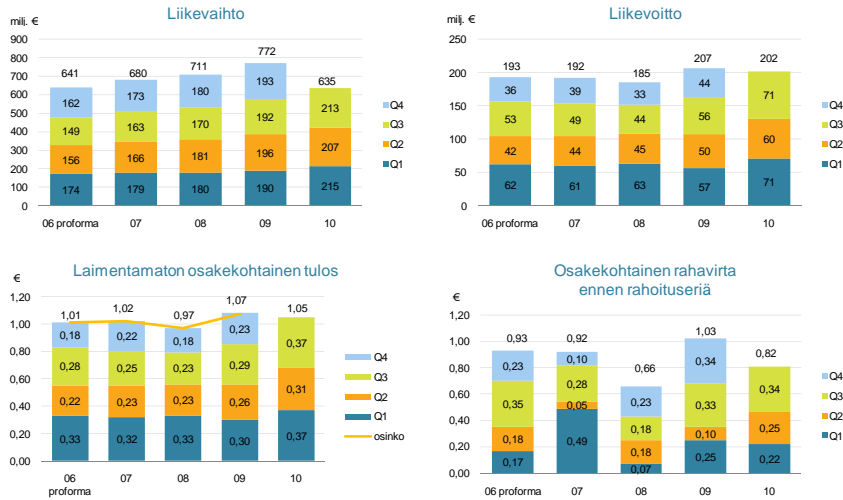
- Liikevaihto **kasvaa** vuodesta 2009
 - ▶ markkinointipanostukset **kasvavat**
 - ▶ tutkimuskulut **laskevat**
 - ▶ kulut patenttioikeudenkäynneistä USA:ssa **laskevat**
- Liikevoitto ilman kertaluonteisia eriä **kasvaa selvästi** vuodesta 2009
- Konsernin investoinnit ovat noin 40 miljoonaa euroa

Orionin kalenterissa

- Pääomamarkkinapäivä (CMD) Helsingissä 9.12.2010
- Tilinpäätös vuodelta 2010 9.2.2011
- Varsinainen yhtiökokous 2011 31.3.2011
- Osavuositarkastus tammi–maaliskuulta 2011 27.4.2011
- Osavuositarkastus tammi–kesäkuulta 2011 2.8.2011
- Osavuositarkastus tammi–syyskuulta 2011 25.10.2011



Avainlukuja vuosineljänneksittäin



19

10.8.2010

Orionin osavuosikatsaus 1–6/2010



Liikevaihto ja liikevoitto ovat kasvaneet tasaisesti

Orionin avainlukuja	proforma 2006 ¹⁾	2007	2008	2009	1–9/10	1–9/09	Muutos %
Liikevaihto, milj. €	641,1	680,0	710,7	771,5	635,0	578,2	+9,8 %
Liikevoitto, milj. €	192,7	192,0	185,0	207,0	201,6	163,1	+23,7 %
Voitto ennen veroja, milj. €	193,3	193,4	184,2	203,7	200,2	160,6	+24,7 %
T&K-kulut, milj. €	73,1	85,0	90,0	95,2	58,9	69,6	-15,3 %
Omavaraisuusaste, %	75,5 %	76,2 %	60,2 %	60,6 %	61,9 %	57,6 %	
Nettovelkaantumisaste, %	-23,4 %	-20,0 %	-7,1 %	-8,9 %	1,4 %	1,6 %	
Sijoitetun pääoman tuotto, %	47,1 %	44,8 %	38,5 %	37,4 %	48,8 %	39,6 %	
Oman pääoman tuotto, %	34,9 %	33,5 %	32,1 %	35,3 %	45,5 %	38,4 %	
Laimentamaton osakekohtainen tulos, €	1,01	1,02	0,97	1,07	1,05	0,84	+25,0 %
Osakekohtainen rahavirta ennen rahoituseriä, €	0,93	0,92	0,66	1,03	0,82	0,69	+18,6 %
Osakekohtainen osinko, €	1,00	1,00	0,95	1,00			+0,10 ²⁾

(1) Vanha Orion Oyj jakautui 1.7.2006 kahdeksi uudeksi yhtiöksi, Orion Oyj:ksi ja Oriola-KD Oyj:ksi.

(2) Osakekohtainen osinko vuodelta 2009 oli 1,00 euroa osakkeelta, minkä lisäksi maksettiin pääoman palautuksena 0,10 euroa osakkeelta.

20

26.10.2010

Orionin osavuosikatsaus 1–9/2010



Omat alkuperälääkkeet menestyvät edelleen

Omien alkuperälääkkeiden liikevaihto, milj. €	Käyttöaihe	1-9/10	1-9/09	Muutos %	2009
Stalevo [®] , Comtess [®] ja Comtan [®]	Parkinsonin tauti	193,3	182,2	+6,1 %	234,9
Simdax [®]	Sydämen vaikea vajaatoiminta	29,8	20,3	+46,8 %	29,4
Easyhaler [®] -tuoteperhe	Astma, keuhkohtaumatauti	20,8	18,5	+12,5 %	24,9
Precedex [®]	Tehohoitorauhoite	20,0	10,1	+97,4 %	14,6
Dexdomitor [®] , Domitor [®] , Domosedan [®] ja Antisedan [®]	Eläinrauhoitteet	16,2	13,5	+19,9 %	19,3
Divina [®] -sarja	Vaihdevuosioreet	9,9	10,1	-2,2 %	13,2
Fareston [®]	Rintasyöpä	9,5	8,5	+12,2 %	10,2
Yhteensä		299,5	263,2	+13,8 %	346,5
% lääkeliikevaihdesta		50 %	48 %		48 %

21

26.10.2010

Orionin osavuositiedot 1-9/2010



Panostukset myyntiin ja markkinointiin jatkuivat

Voiton muodostuminen, milj. €	proforma				1-9/10	1-9/09	Muutos %
	2006	2007	2008	2009			
Liikevaihto	641,1	680,0	710,7	771,5	635,0	578,2	+9,8 %
Myytujen tuotteiden kulut	-218,8	-232,8	-243,4	-265,2	-209,4	-196,1	+6,8 %
Bruttokate	422,3	447,2	467,4	506,3	425,6	382,1	+11,4 %
Liiketoiminnan muut tuotot ja kulut	13,4	12,0	3,1	6,0	-2,9	2,2	-228,1 %
Myynti- ja markkinointikulut	-129,6	-143,4	-143,9	-160,0	-134,0	-113,5	+18,0 %
T&K-kulut	-73,1	-85,0	-90,0	-95,2	-58,9	-69,6	-15,3 %
Hallinnon kulut	-40,4	-38,8	-51,5	-50,2	-28,2	-38,2	-26,0 %
Liikevoitto	192,7	192,0	185,0	207,0	201,6	163,1	+23,7 %
Voitto ennen veroja	193,3	193,4	184,2	203,7	200,2	160,6	+24,7 %
Tilikauden voitto	142,1	143,9	136,3	151,4	148,0	118,4	+25,0 %

22

26.10.2010

Orionin osavuositiedot 1-9/2010



Orionin tärkeimmät tutkimusohjelmat lyhyesti

- **Deksmedetomidiniin** myyntilupahakemus on jätetty Euroopan lääkevirastolle
 - Viranomaiset ovat aloittaneet hakemuksen käsittelyn lokakuussa
 - Keskitettyjen myyntilupahakemusten käsittely kestää yleensä yli vuoden
 - Tutkimuksissa **dexmedetomidini** oli yhtä tehokas kuin käyttöön vakiintuneet vertailuvalmisteet **midatsolaami** ja **propofoli**, vähensi myös hengityslaitteiden kestoa **midatsolaamiin** verrattuna
- **Easyhaler**-tuoteperhettä laajennetaan. Kehitteillä ovat uudet **budesonidi–formoteroli-** ja **flutikasoni–salmeteroli -yhdistelmävalmisteet** astman ja keuhkohtaumataudin hoitoon
 - Lisätietoja kehitysohjelmista ja niiden rakenteista annetaan vuoden 2010 aikana
- Orion ja Novartis kehittävät Parkinson-lääke **Stalevoa** Japanin markkinoille
 - Novartiksen tavoitteena on jättää myyntilupahakemus vuoden 2011 aikana
- **Alfa 2c -reseptorin antagonisti** on kliinisessä I tutkimusvaiheessa
 - Mahdollisia käyttöaiheita ovat Alzheimerin taudin tai skitsofrenian oireiden hoito
- Varhaisessa tutkimusvaiheessa mm.
 - Selektiiviset androgeenireseptorin modulaattorit (SARM), eturauhassyöpä, neuroopaattinen kipu, Parkinsonin tauti ja tehohoidon eri käyttöalueet

23

26.10.2010

Orionin osavuosisikatsaus 1–9/2010



Keskeisimpien tuotteiden patenttitilanne

Molekyyli	Tuote	Käyttöaihe	Tärkeimmät patentit tai tietosuoja päätymässä		
			Eurooppa	USA	Japani
Entakaponi	Stalevo [®] , Comtess [®] ja Comtan [®]	Parkinsonin tauti	11 / 2012	10 / 2013 ¹⁾	2015 ²⁾
Levosimendaani	Simdax [®]	Sydämen vaikea vajaatoiminta	9 / 2015	Ei markkinoilla	Ei markkinoilla
Deksmedetomidini	Precedex [®]	Tehohoitorauskoite	Ei markkinoilla	7 / 2013	6 / 2012

(1) Wockhardt- ja Sun-yhtiöiden markkinoilletulo 1.4. 2012 alkaen

(2) Tietosuoja päättyy; nykyisin vain Comtan saatavilla, projekti Stalevon kehittämiseksi Japanin markkinoille meneillään

24

26.10.2010

Orionin osavuosisikatsaus 1–9/2010



Osingonjakopolitiikka

Osingonjakopolitiikka

Osingonjaossaan Orion ottaa huomioon yhtiön jakokelpoisten voittovarojen lisäksi taloudellisten tavoitteiden saavuttamisen vaatimat keskipitkän ja pitkän aikavälin investointi- ja muut rahoitustarpeet

Osingonmaksuhistoria

