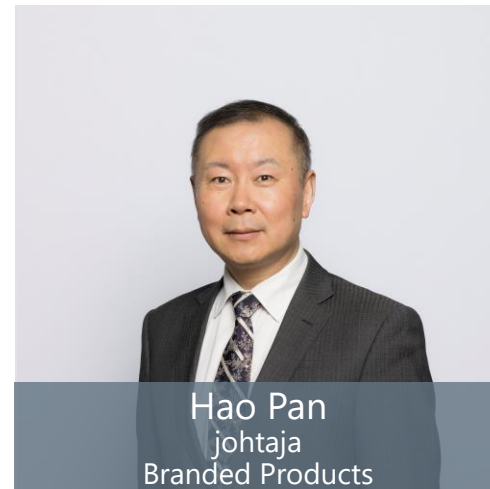




Toimitusjohtajan
katsaus
Liisa Hurme



Orionin johtoryhmä



Vastuuvapauslauseke

Tämä esitys sisältää tulevaisuutta koskevia lausumia, jotka sisältävät riskejä ja epävarmuustekijöitä. Nämä lausumat eivät perustu historiallisiin tosiasioihin, vaan viittaavat yhtiön toimintoihin tai taloudelliseen tulokseen tulevaisuudessa. Lausumiin sisältyy ilmaisuja tulevaisuuden strategioista ja niiden hyöty- ja tuotto-odotuksista.

Lausumiin liittyy riskejä ja epävarmuustekijöitä. Toteutuvat tulokset saattavat poiketa olennaisesti tässä lausutuista olettamuksista, johtuen lukuisista eri tekijöistä, mukaan lukien myös mahdollisuus, että Orion päättää olla toteuttamatta esitettyjä strategioita, tai että strategioihin perustuvia odotuksia ei saavuteta. Orion ei ole velvollinen myöhemmin päivittämään tai korjaamaan tämän esityksen sisältämää informaatiota.

Kaikki esityksen luvut on pyöristetty, minkä vuoksi yksittäisten lukujen summa saattaa poiketa esitetystä summaluvusta.

Orionin vaiherikas vuosi loi pohjaa tulevalle kasvulle



Bayer päivitti arviotaan Nubeqa®-lääkkeen myyntipotentialista



Eläinlääkeyhtiö VMD:n (Inovet) hankinta



Tutkimuksen keskittyminen syöpäsairauksiin ja kipuun



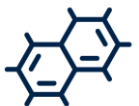
Orion ja MSD yhteistyöhön ODM-208:n kehittämiseksi ja kaupallistamiseksi



Uusi organisaatorakenne ja muutoksia johtoryhmässä



USA:n lääkeviranomaisen FDA hyväksyi darolutamidin käytön levinneen hormoni-sensitiivisen eturauhassyövän hoidossa

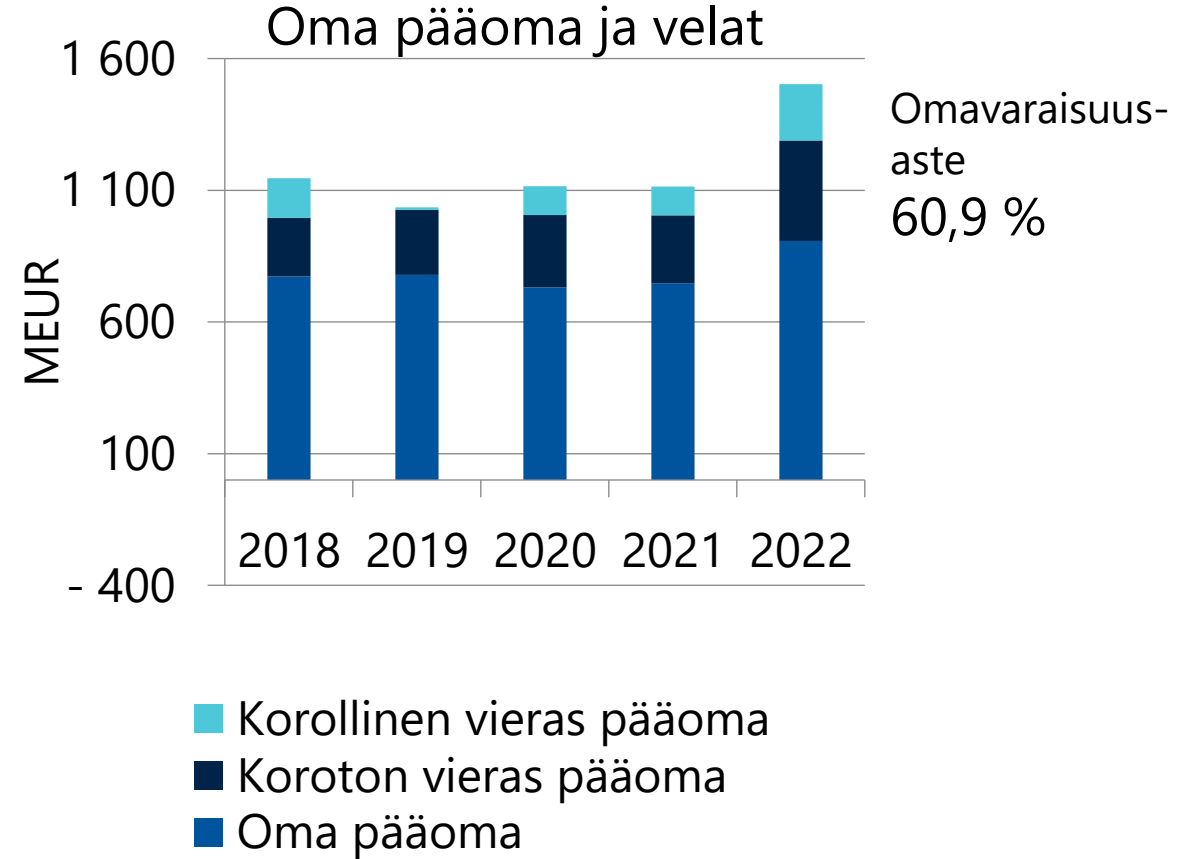
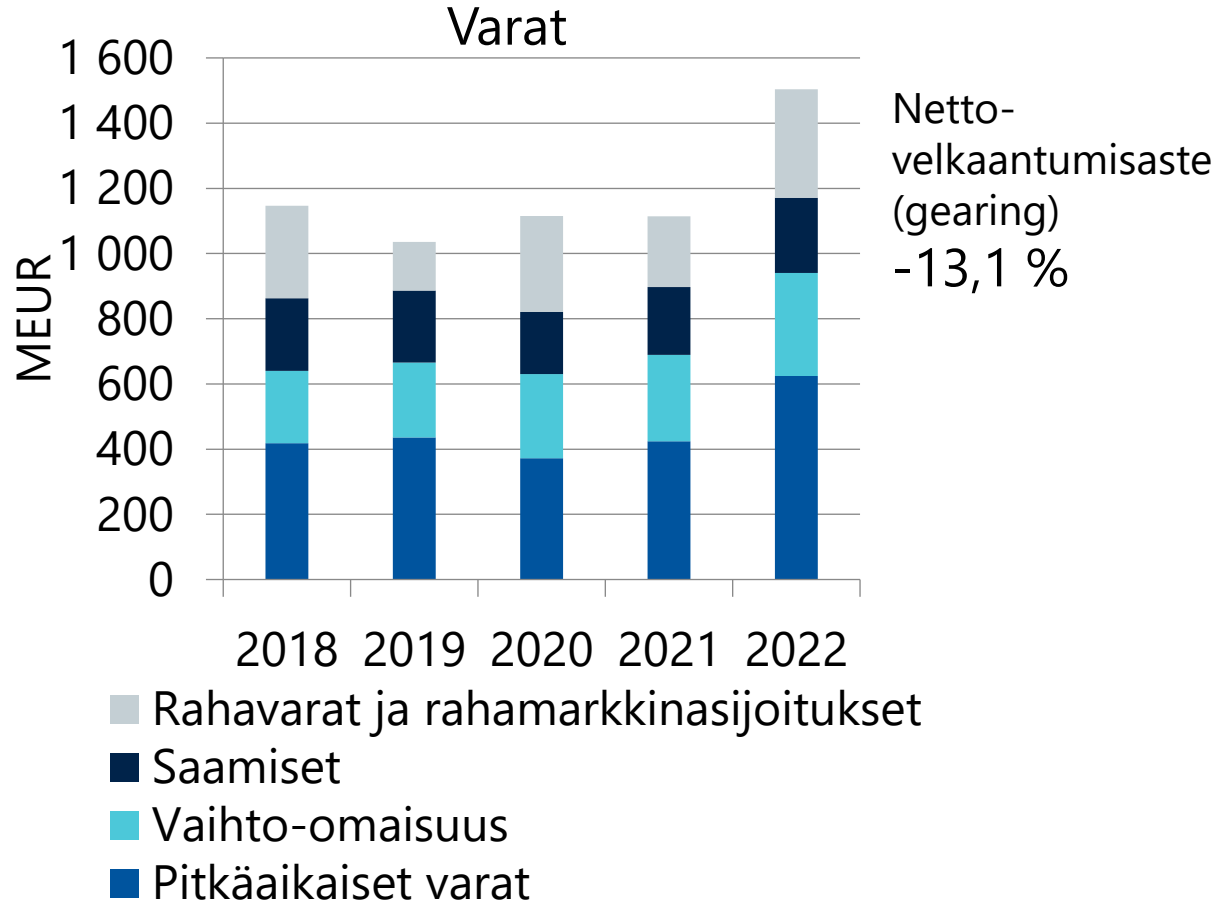


Orionille oikeudet akuutin ja kroonisen kivun hoitoon tarkoitetun NaV 1.8-salpaajan kehittämiseen ja kaupallistamiseen



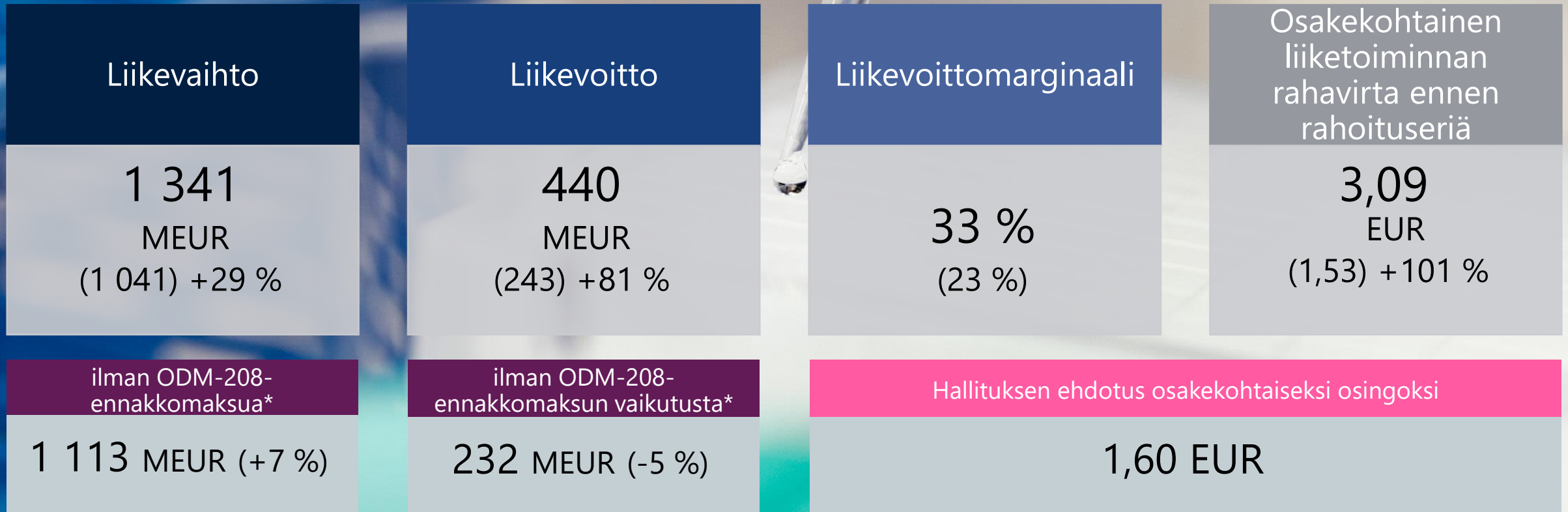
Strateginen kumppanuus Amnealin kanssa

Vahva tase mahdollistaa investoinnit kasvuun



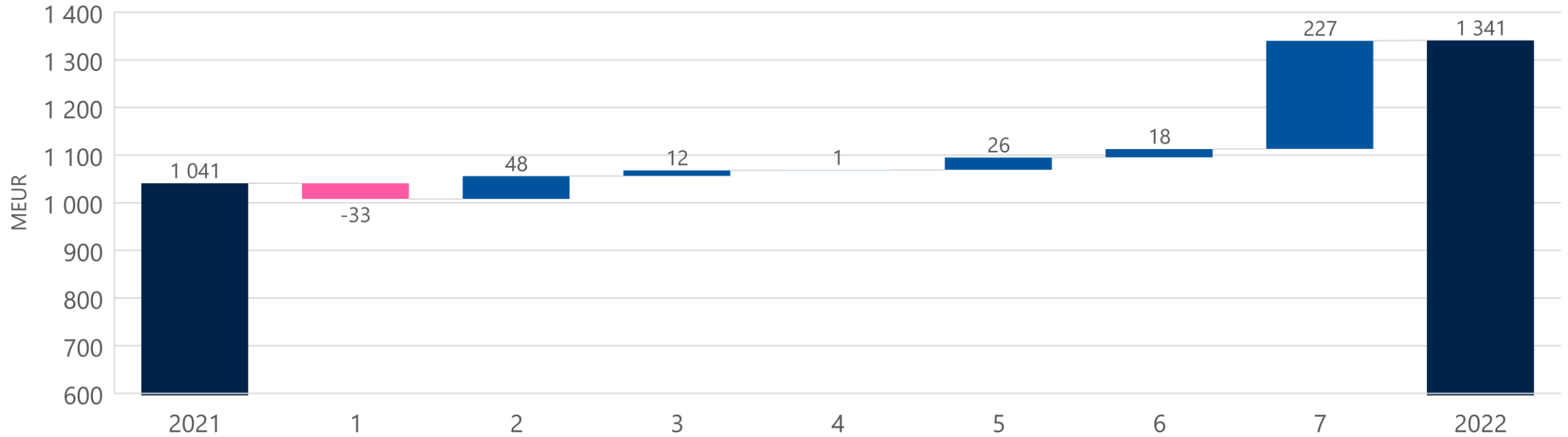
Liikevaihto ja liikevoitto poikkeuksellisen korkeita

ODM-208-ennakkomaksun vaikutus näkyy kaikissa avainluvissa



* ODM-208-ennakkomaksun vaikutus liikevaihtoon oli 228 MEUR, nettovaikutus (eli ilman liittyviä kuluja) liikevoittoon oli 208 MEUR

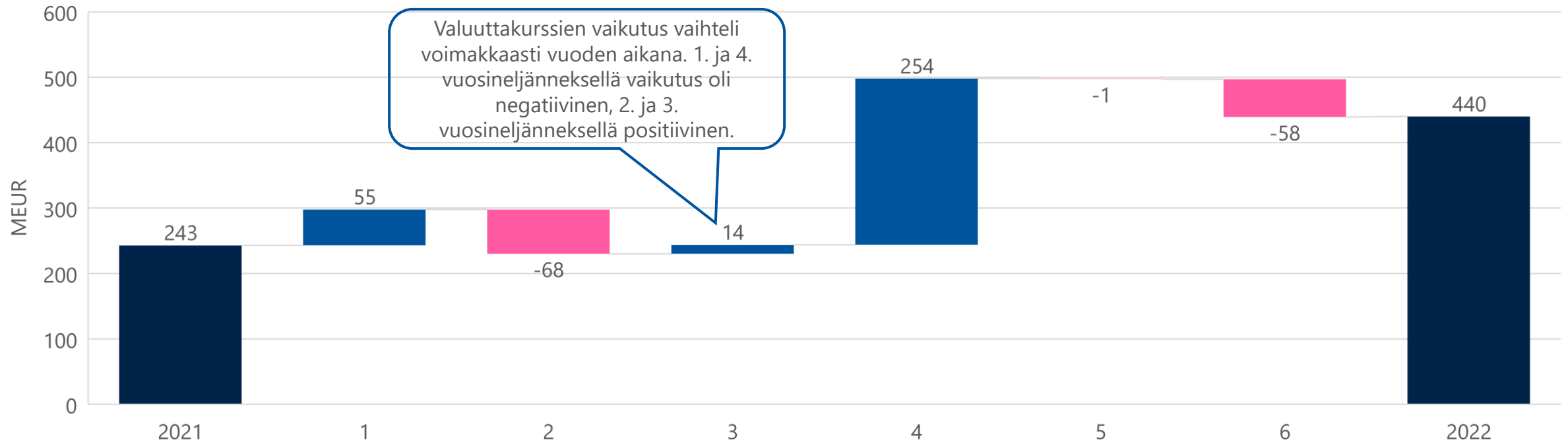
Liikevaihdon kehitys 2021–2022



1	Simdax® ja Dexdor®	5	Eläinlääkkeet sekä Fermion ja sopimusvalmistus
2	Nubeqa® (tuotemyynti ja rojalti)	6	Valuuttakurssit
3	Easyhaler® -tuoteportfolio	7	Etappimaksut ja rojaltit (ilman Nubeqa® -rojaltteja)
4	Muut alkuperälääkkeet ja erityistuotteet		

Kaavion luvut on pyöristetty, minkä vuoksi yksittäisten lukujen summa saattaa poiketa esitetystä summaluvusta.

Liikevoiton kehitys 2021–2022

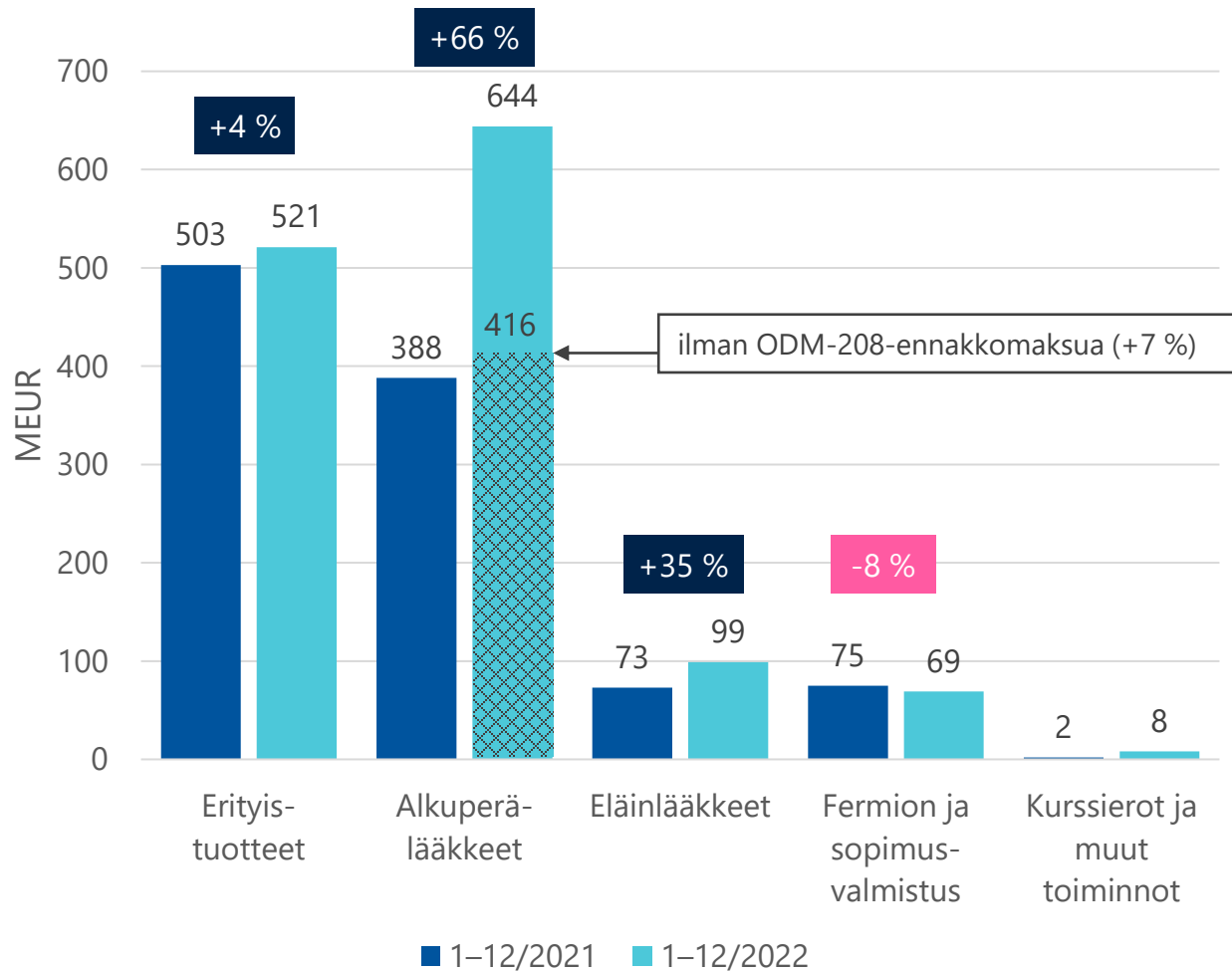


Valuuttakurssien vaikutus vaihteli voimakkaasti vuoden aikana. 1. ja 4. vuosineljänneksellä vaikutus oli negatiivinen, 2. ja 3. vuosineljänneksellä positiivinen.

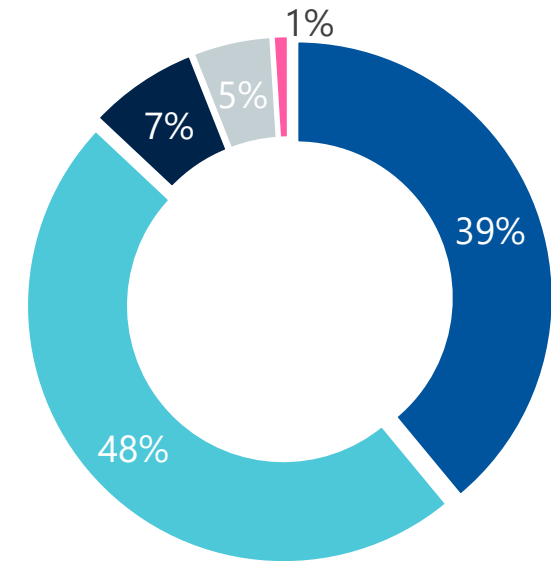
1	Tuote- ja palvelumyyni ilman myyntikatteen ja tuotevalikoiman muutosta sekä valuuttakurssivaikutusta	4	Etappimaksut ja rojaltit
2	Tuotemyynin katteen ja tuotevalikoiman muutos ilman valuuttakurssivaikutusta	5	Muut tuotot ja kulut
3	Valuuttakurssivaikutus bruttokatteeseen	6	Kiinteät kulut

Kaavion luvut on pyöristetty, minkä vuoksi yksittäisten lukujen summa saattaa poiketa esitetystä summaluvusta.

Tuotemyynti kasvoi



Myynnin jakauma

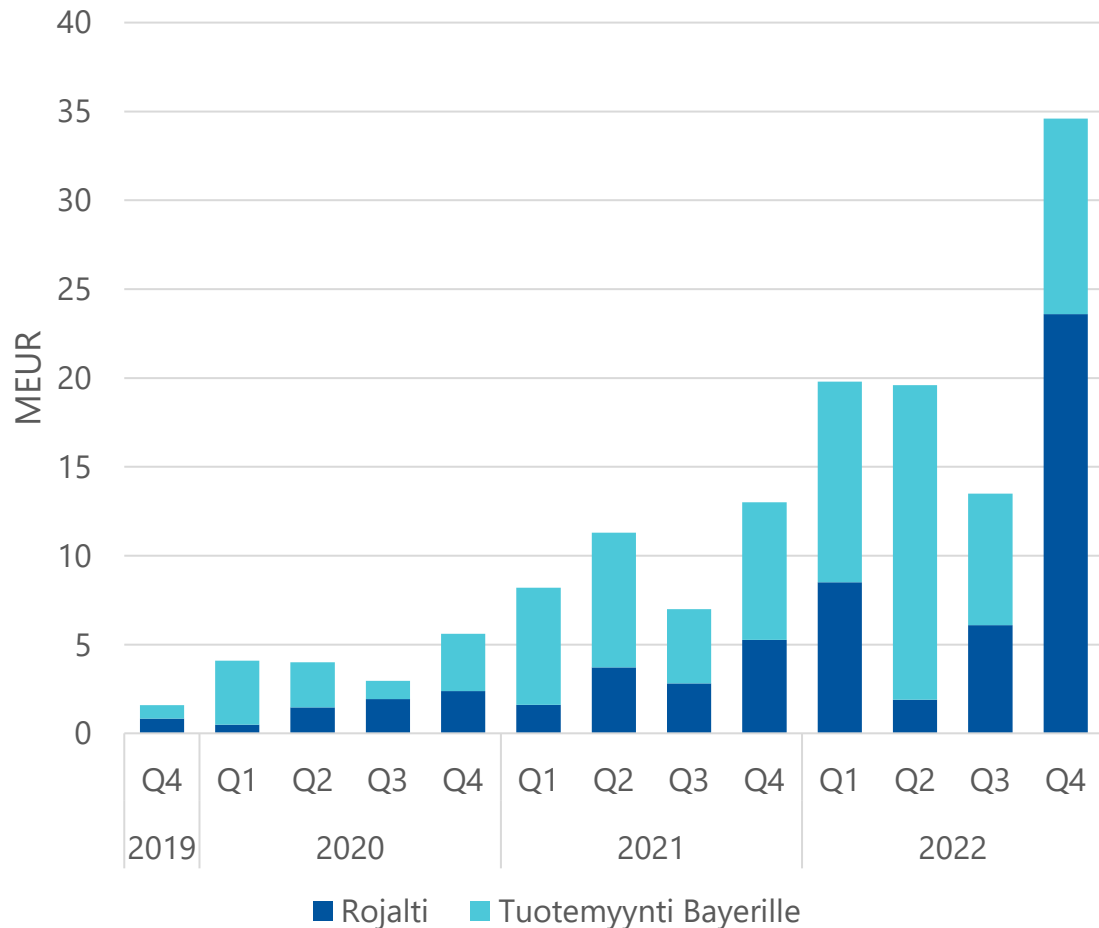


- Erityistuotteet
- Alkuperälääkkeet
- Eläinlääkkeet
- Fermion ja sopimusvalmistus
- Kurssierot ja muut toiminnot

Myydyimmät lääkevalmisteet 2022

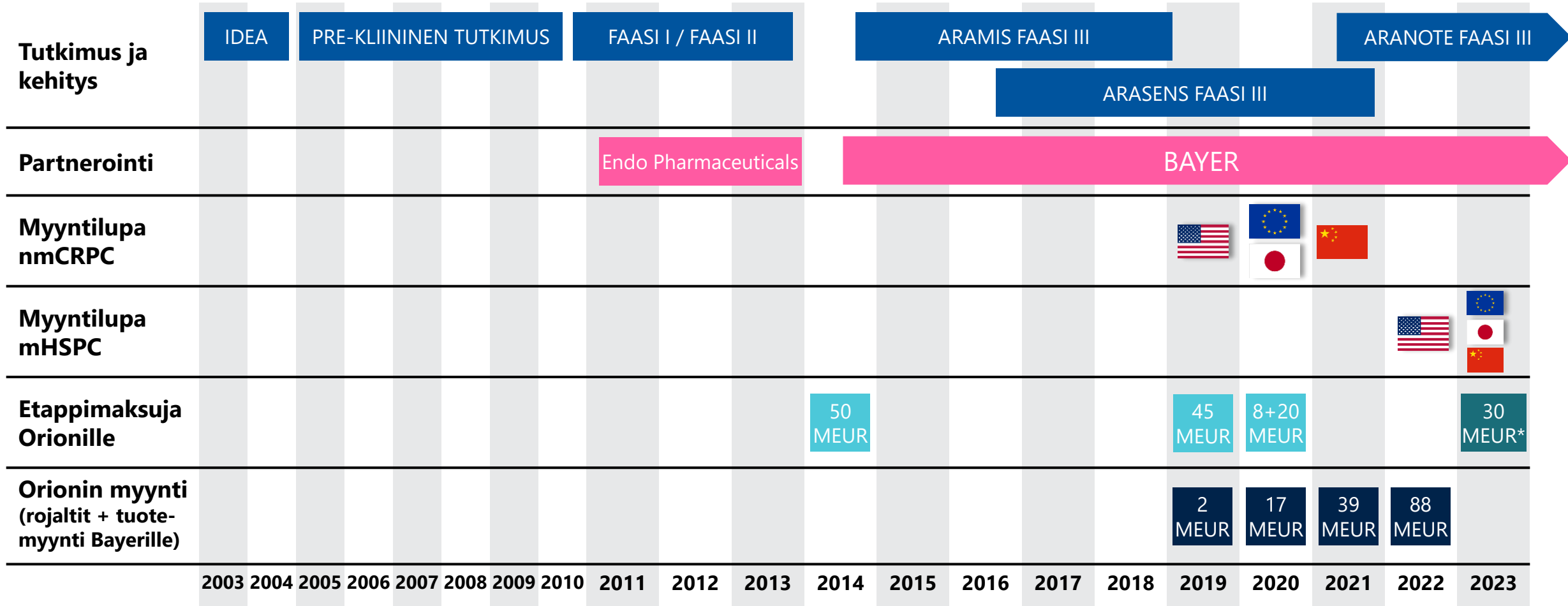
	Tuote tai tuoteportfolio	MEUR	vs. 1-12/2021
1.	Easyhaler® -tuoteportfolio	130	+11 %
2.	Stalevo®, Comtess®, Comtan®	100	+5 %
3.	Nubeqa®	88	+122 %
4.	Simdax®	43	-25 %
5.	Dexdomitor®, Domitor®, Domosedan®, Antisedan®	36	-6 %
6.	Divina® -sarja	28	+19 %
7.	Burana®	27	+13 %
8.	Solomet®	23	+3 %
9.	Biosimilars	20	-7 %
10.	dexdor®	18	-51 %
	Alkuperälääkkeet	Erityistuotteet	Eläinlääkkeet

Vahvaa kasvua Orionin kirjaamassa Nubeqa® -myynissä*



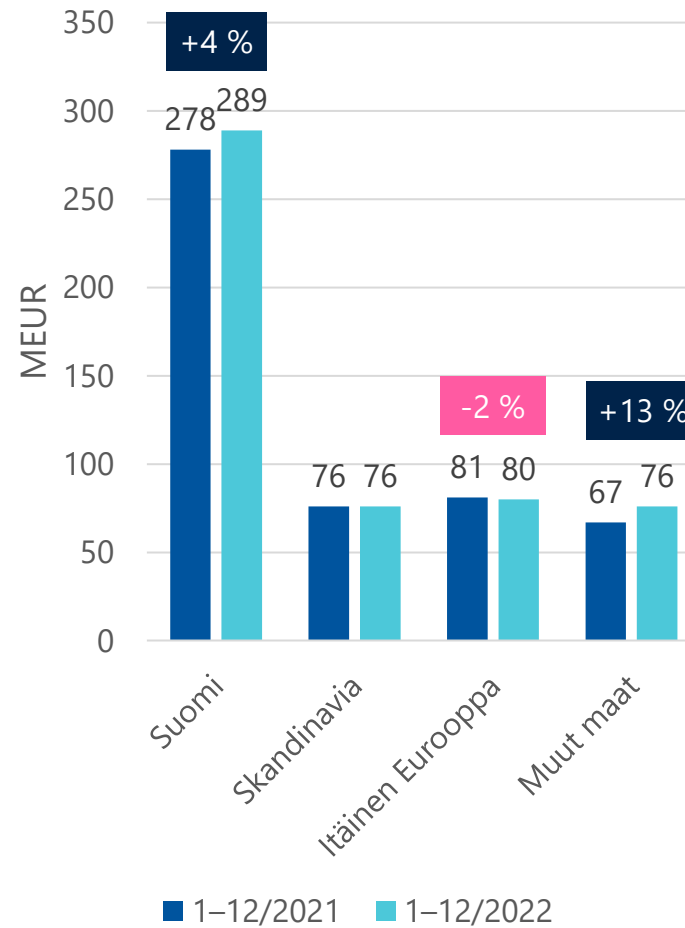
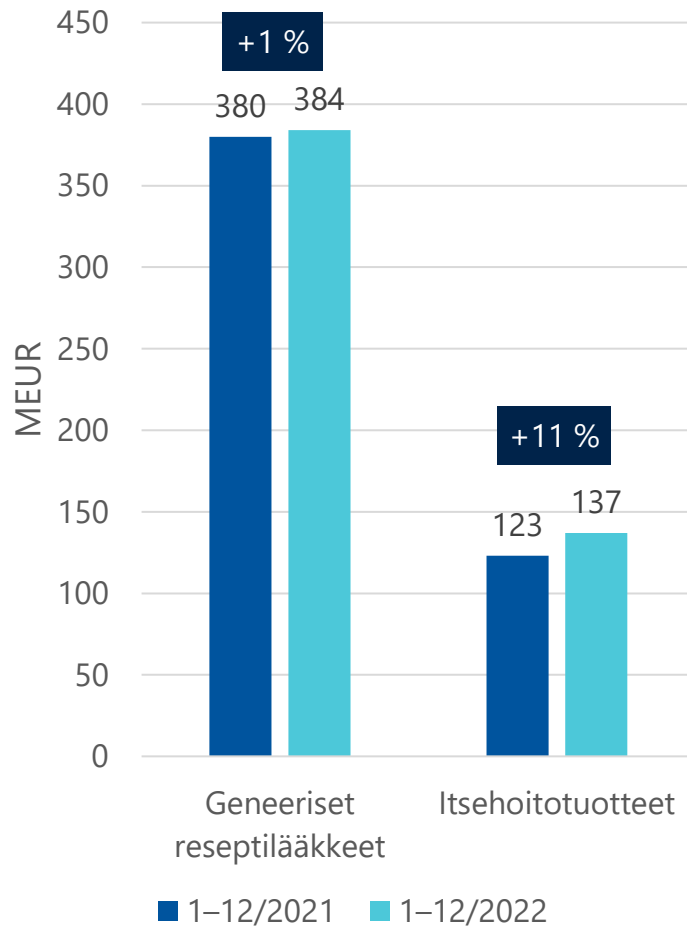
- Orion on oikeutettu saamaan vuosittain porrastettua rojaltia darolutamidin maailmanlaajuisesta myynistä. Keskimääräinen vuotuinen rojaltin taso on aluksi noin 20 % sisältäen tuotemyynin Bayerille. Alkuvaiheessa rojaltin keskimääräinen vuotuinen taso on hieman alempi ja myynin kasvaessa myös rojaltin keskimääräinen vuotuinen taso kasvaa. Jos darolutamidin vuotuinen maailmanlaajuinen myynti olisi 3 miljardia euroa, Orion saama keskimääräinen vuotuinen rojalti olisi hieman yli 25 %.
- Tuotemyynti Bayerille on vaihdellut odotetusti vuosineljänneksittäin ja vaihtelu tulee jatkumaan
- → aiheuttaa vaihtelua myös rojalTIMaksuihin, sillä kunkin vuosineljänneksen rojalteista vähennetään aina edellisen vuosineljänneksen tuotemyynti

Nubeqa® /darolutamidi (ODM-201) – elinkaari tähän asti

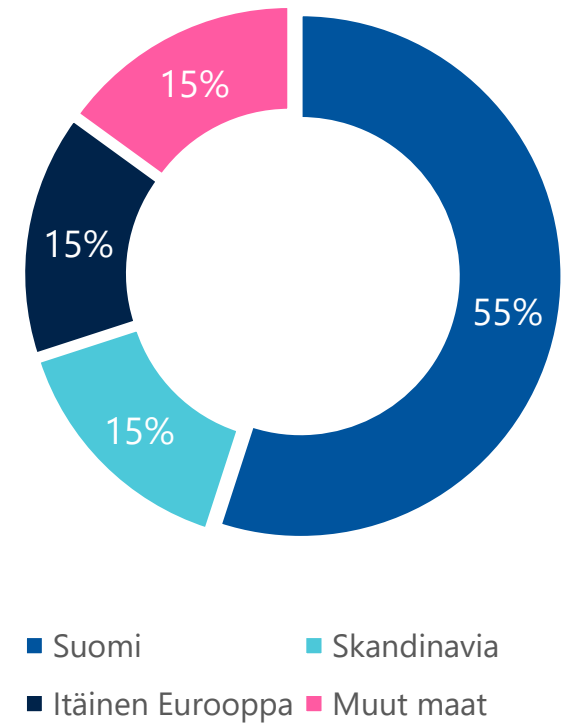


* Arvio / ennakoitu etappimaksu vuodelle 2023

Erityistuotteet



Myynnin maantieteellinen jakauma



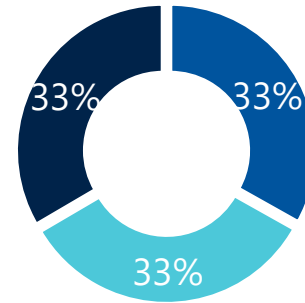
Katsaus Suomen lääkemarkkinaan

Viitehintaisten reseptilääkkeiden hinnanlasku korvaantui volyymin vahvalla kasvulla

1-12/2022 MEUR	Markkina	Orion	Orionin markkina- osuus
Ihmislääkkeiden kokonaismyynti	3 081 (+3 %)	335 (+4 %)	11 %
Viitehintaisten reseptilääkkeet (apteekkikanava)	458 (-3 %)	111 (+12 %)	24 %
Itsehoitotuotteet (apteekkikanava)	433 (+7 %)	112 (+9 %)	26 %

Lähde: Pharmarket lääkemyyntitilastot 1-12/2022

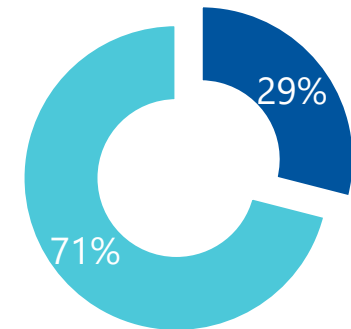
Orionin myynnin jakauma



- Viitehintaisten reseptilääkkeet (apteekkikanava)
- Itsehoitotuotteet (apteekkikanava)
- Muut

Lähde: Pharmarket lääkemyyntitilastot 1-12/2022

Suomen osuus Orion-konsernin kokonaismyynnistä*

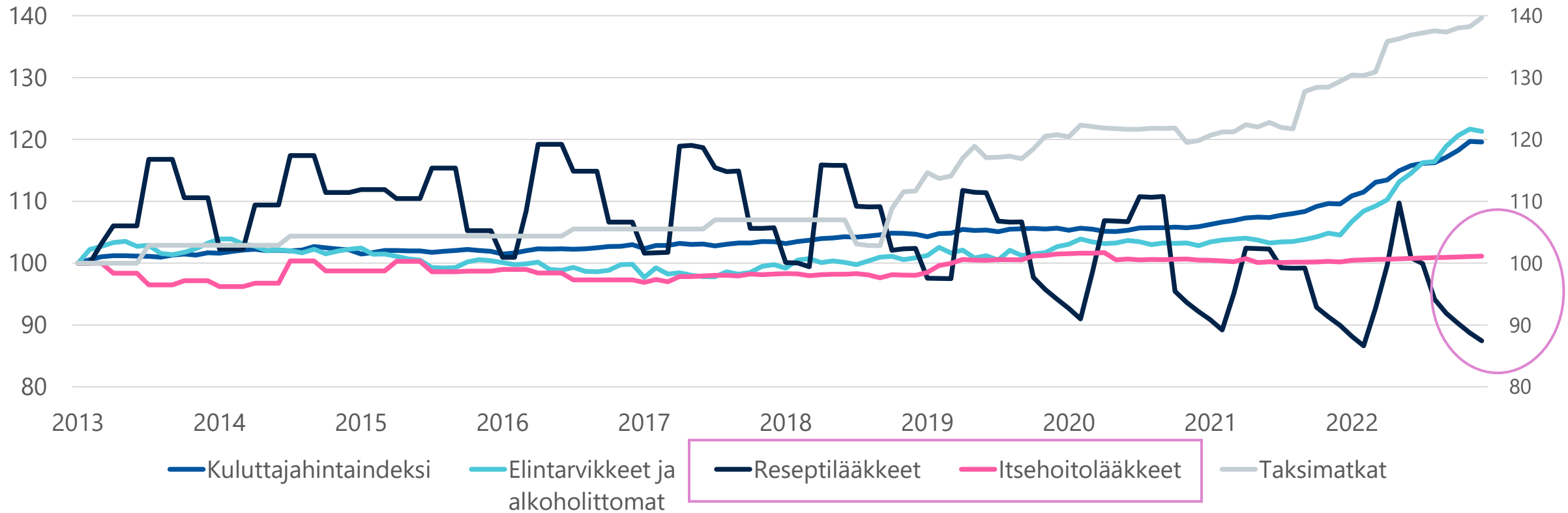


- Suomi
- Muut

* Vuonna 2022, ilman ODM-208-sopimukseen liittynyttä 228 miljoonan euron ennakkomaksua

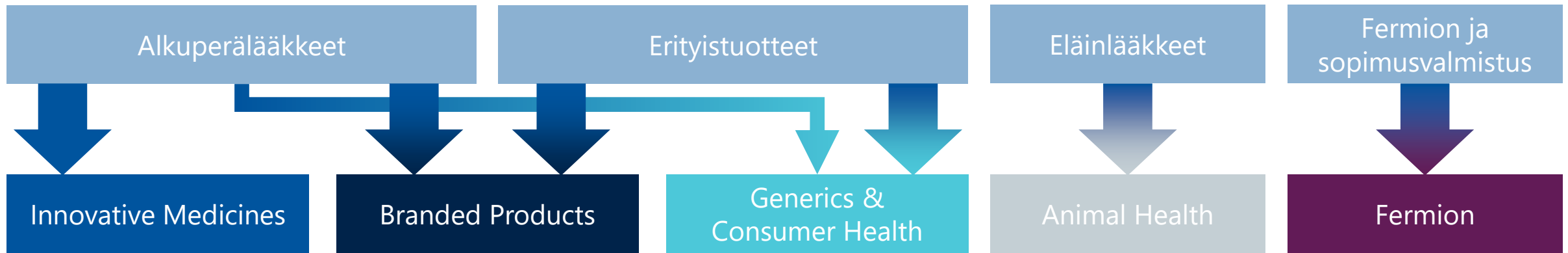
Reseptilääkkeiden hintojen lasku jatkui Suomessa

Lähde: Tilastokeskus – Kuluttajahintaindeksi 01_2013 = 100



Uusi organisaatorakenne 1.1.2023 alkaen

Isoimmat muutokset – uusien tulosityksiköinen vertailukelpoinen liikevaihto vuodelta 2022 julkaistaan myöhemmin



Merkittävimmät tuotesiirrot





Tutkimus & tuotekehitys



Orionin tutkimuksen ja kehityksen painopisteet



Lääkkeet ihmisille

- Alkuperäislääkkeissä tutkimuksen fokusalueet kipu ja onkologia eli syöpäsairaudet



Eläinlääkkeet

- Innovatiivisia lääkkeitä
- Generisiä lääkkeitä



Fermion

- Lääkeaineet Orionin alkuperälääkkeisiin
- Generiset lääkeaineet
- Kehitys muille lääkeyhtiöille

Orionin keskeiset kliiniset lääkekehityshankkeet

Hanke / molekyyli	Käyttöaihe	FAASI I	FAASI II	FAASI III	REKISTERÖINTI
ARASENS / darolutamidi ¹	Eturauhassyöpä (mHSPC)	Vaihe valmis	Vaihe valmis	Vaihe valmis	Vaihe valmis
ARANOTE / darolutamidi ¹	Eturauhassyöpä (mHSPC)	Vaihe valmis	Vaihe valmis	Vaihe meneillään	
ODM-208 ²	Eturauhassyöpä (mCRPC)	Vaihe valmis	Vaihe meneillään		
ODM-105 / tasipimidiini	Psykiatriset häiriöt	Vaihe valmis			
ODM-111 (NaV 1.8 salpaaja)	Kipu	Vaihe meneillään			

Onkologia	Kipu / neurologia
-----------	-------------------

Vaihe valmis	Vaihe meneillään
--------------	------------------

¹ Yhteistyössä Bayerin kanssa

² Yhteistyössä MSD:n kanssa



Vastuullisuus on
osa Orionin
missiota



Vastuullisuusohjelman teemat



Potilas- turvallisuus aina etusijalla



Jo sata vuotta olemme laittaneet potilaan turvallisuuden etusijalle, ja se on edelleen päivittäisen työmme tärkein ydin.

Olemme merkittävä lääkesaatavuuden varmistaja – myös kriisin sattuessa.



Aktiivinen työ ympäristön puolesta



Haluamme kiivetä ympäristöasioissa alamme huipulle.

Nostamme jatkuvasti rimaa ympäristö- ja ilmastovastuussa ja kiritämme myös muita toimijoita siihen.

Olemme vakaasti matkalla kohti oman toimintamme hiilineutraaliutta 2030.



Huolenpito hyvinvoinnin huippuosaajista



Pidämme huolta orionilaisista – asiakkaan eteen koko sydämensä ja osaamisensa peliin laittavista ammattilaisista.

Työympäristömme on innostava. Haluamme ihmisten voivan hyvin.



Eettisyys työn ytimessä



Noudatamme korkeita eettisiä standardeja ja toimimme vastuullisesti kaikissa tilanteissa.

Rakennamme kestäväää ja läpinäkyvää liiketoimintaa yhdessä kumppaneidemme kanssa.

Orionin vastuullisuusohjelma ja mittareita 2022



Potilasturvallisuus aina etusijalla



Aktiivinen työ ympäristön puolesta



Huolenpito hyvinvoinnin huippuosaajista



Eettisyys työn ytimessä



Lääke-
liiketoiminnan
asiakasvalitukset

60

Ppm* (65)



Orionin
toteuttamat GxP-
tarkastukset*

281

(256)



Kasvihuone-
kaasupäästöt
(scope 1&2)

18 044

tCO₂e (18 095)



Energiansäästö
(MWh)

858

(7 349)



Työtapaturma-
taajuus

3,7

LTIF 1 (4,8)



ABC*-koulutus,
osallistujat

1 800

(532)

*Ppm = lukumäärä per miljoona myyntipakkausta (parts per million packages sold), GxP = Hyvien käytäntöjen (Good Practices), ABC = Korruption ja lahjonnan torjunnan koulutus (anti-corruption and anti-bribery training)



Näkymäarvio vuodelle 2023



Näkymäärärio vuodelle 2023

Liikevaihto

Orion arvioi, että vuoden 2023 liikevaihto **kasvaa hieman** vuodesta 2022 ilman ODM-208-ennakkomaksun 228 miljoonan euron vaikutusta (liikevaihto vuonna 2022 ilman ODM-208-ennakkomaksun vaikutusta oli 1 113 miljoonaa euroa).

Liikevoitto

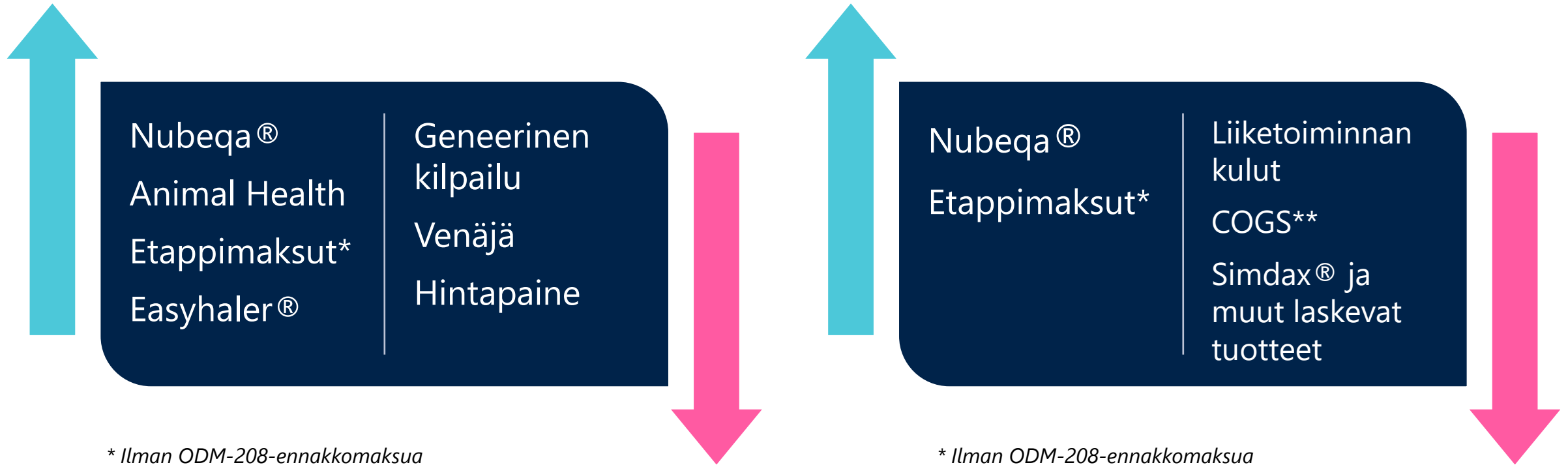
Liikevoiton arvioidaan **kasvavan hieman tai kasvavan** vuodesta 2022 ilman ODM-208-ennakkomaksun 208 miljoonan euron nettovaikutusta (liikevoitto vuonna 2022 ilman ODM-208-ennakkomaksun nettovaikutusta oli 232 miljoonaa euroa).



Merkittävimpiä näkymäärviioon vaikuttavia oletuksia

Liikevaihto

Liikevoitto



* Ilman ODM-208-ennakkomaksua

* Ilman ODM-208-ennakkomaksua

** Myytyjen tuotteiden kulut (Cost of goods sold)



Hyvinvointia rakentamassa

