



# Toimitusjohtajan katsaus

*Timo Lappalainen*

Orion Oyj:n yhtiökokous 20.3.2012

Tämä esitys sisältää tulevaisuutta koskevia lausumia, jotka sisältävät riskejä ja epävarmuustekijöitä. Nämä lausumat eivät perustu historiallisiin tosiasioihin, vaan viittaavat yhtiön toimintoihin tai taloudelliseen tulokseen tulevaisuudessa. Lausumiin sisältyy ilmaisuja tulevaisuuden strategioista ja niiden hyöty- ja tuotto-odotuksista.

Lausumiin liittyy riskejä ja epävarmuustekijöitä. Toteutuvat tulokset saattavat poiketa olennaisesti tässä lausutuista olettamuksista, johtuen lukuisista eri tekijöistä, mukaan lukien myös mahdollisuus, että Orion päättää olla toteuttamatta esitettyjä strategioita, tai että strategioihin perustuvia odotuksia ei saavuteta. Orion ei ole velvollinen myöhemmin päivittämään tai korjaamaan tämän esityksen sisältämää informaatiota.

# Orionilla vahva vuosi

- Liikevaihto ja -voitto kasvoivat edelleen
- Panostuksia tulevaisuuteen
  - *dexdor*® sai keskitetyn myyntiluvan Eurooppaan
  - Uudenlainen tutkimusyhteistyö Endo Pharmaceuticalsin kanssa
  - Yhteistyösopimus Nycomedin kanssa Easyhaler®-yhdistelmävalmisteiden rinnakkaismarkkinoinnista
  - Orion Diagnostica vahvisti tutkimus- ja tuotekehityspohjaansa hankkimalla uuden varhaisvaiheen teknologian
- Turun lääkevalmistetehtaan tulipalo ei aiheuttanut henkilövahinkoja, ja palon taloudelliset vahingot jäänevät kohtuullisen pieniksi

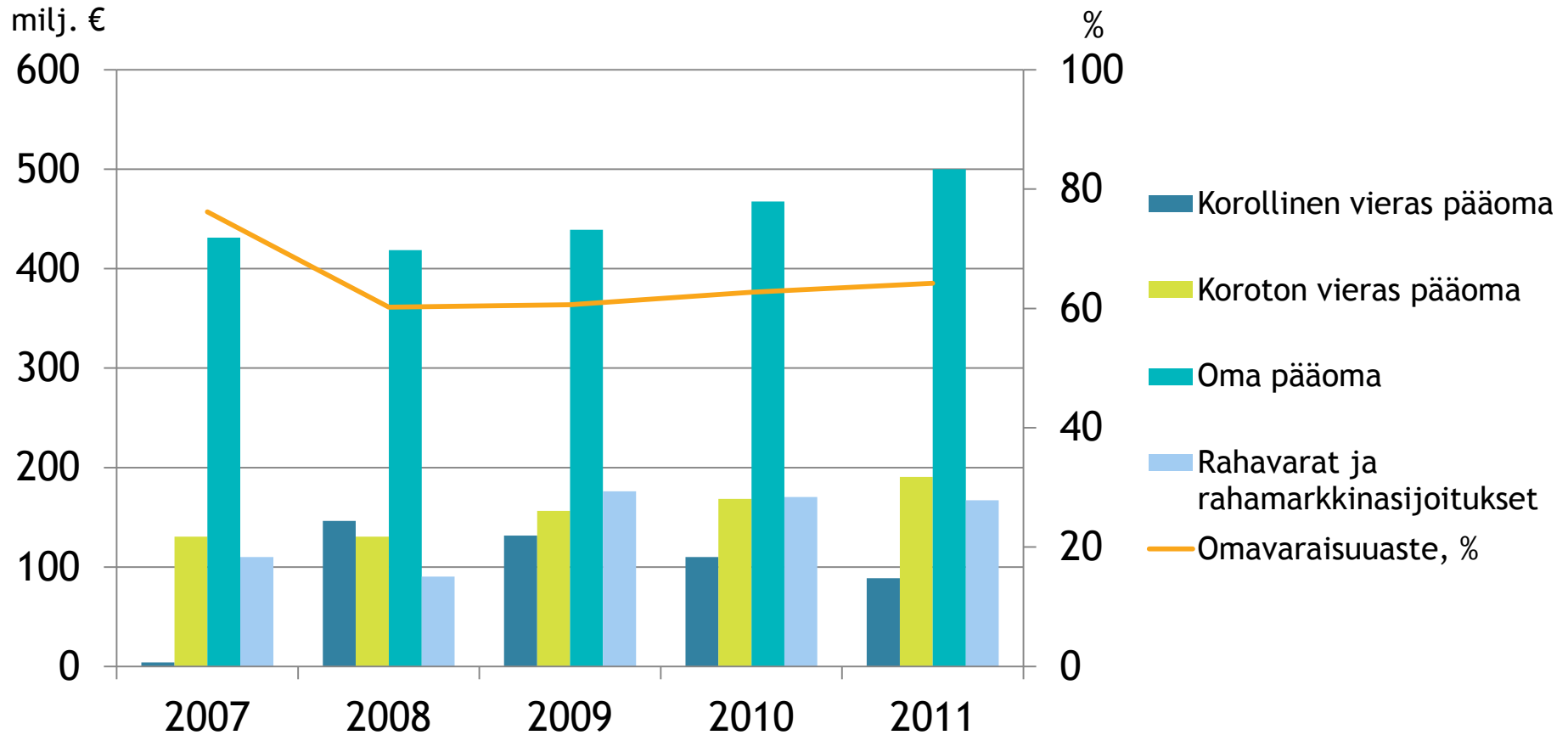
# Avainlukujen kehitys

Orionin avainlukuja	2010	2011	Muutos %
Liikevaihto, milj. €	849,9	917,9	+8,0 %
Liikevoitto, milj. €	254,2	282,9	+11,3 %
T&K-kulut, milj. €	85,5	87,5	+2,3 %
Omavaraisuusaste, %	62,7 %	64,2 %	
Laimentamaton osakekohtainen tulos, €	1,31	1,49	+13,5 %
Osakekohtainen rahavirta ennen rahoituseriä, €	1,26	1,10	-13,0 %
Osakekohtainen osinko, €	1,20 + 0,06 <sup>1)</sup>	1,30 + 0,12 <sup>2)</sup>	+8,3 %

1) Pääoman palautus

2) Hallituksen esitykset yhtiökokoukselle, että osakekohtainen osinko olisi 1,30 euroa osakkeelta ja että pääoman palautuksena jaettaisiin 0,12 euroa osakkeelta.

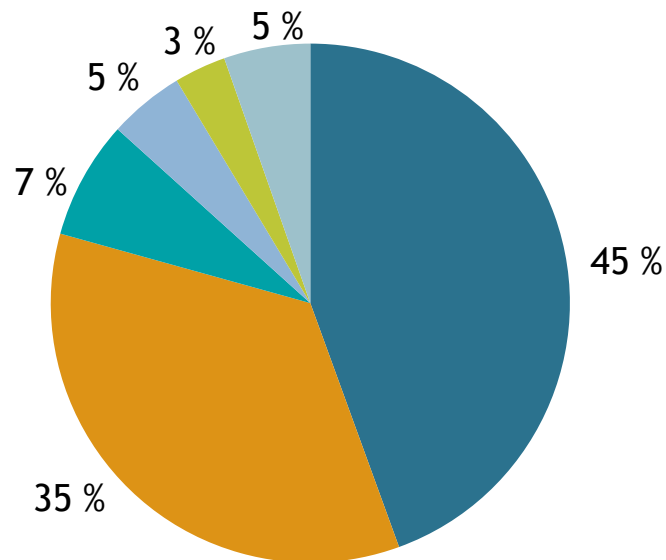
# Taserakenne



# Orionin päämarkkina-alue on Eurooppa

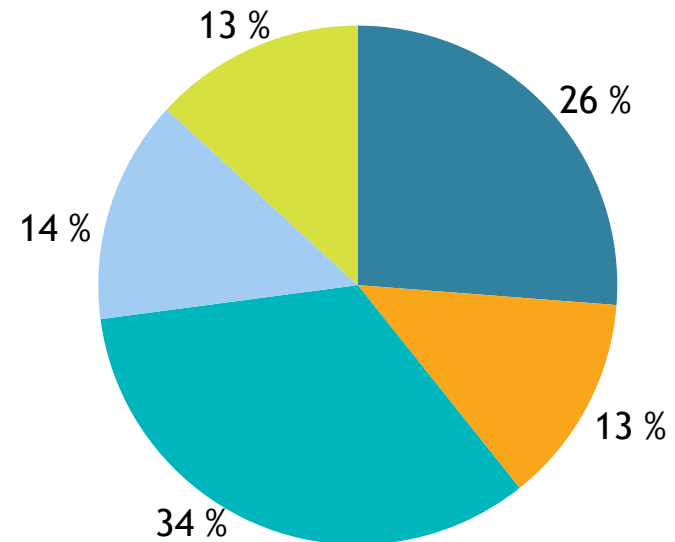
## Liiketoiminnoittain

- Alkuperälääkkeet
- Eläinlääkkeet
- Sopimusvalmistus ja muut
- Eriyist tuotteet
- Fermion
- Orion Diagnostica



## Markkina-alueittain

- Suomi
- Muu Eurooppa
- Muut maat
- Skandinavia
- Pohjois-Amerikka



# Orion selvä markkinajohtaja Suomessa

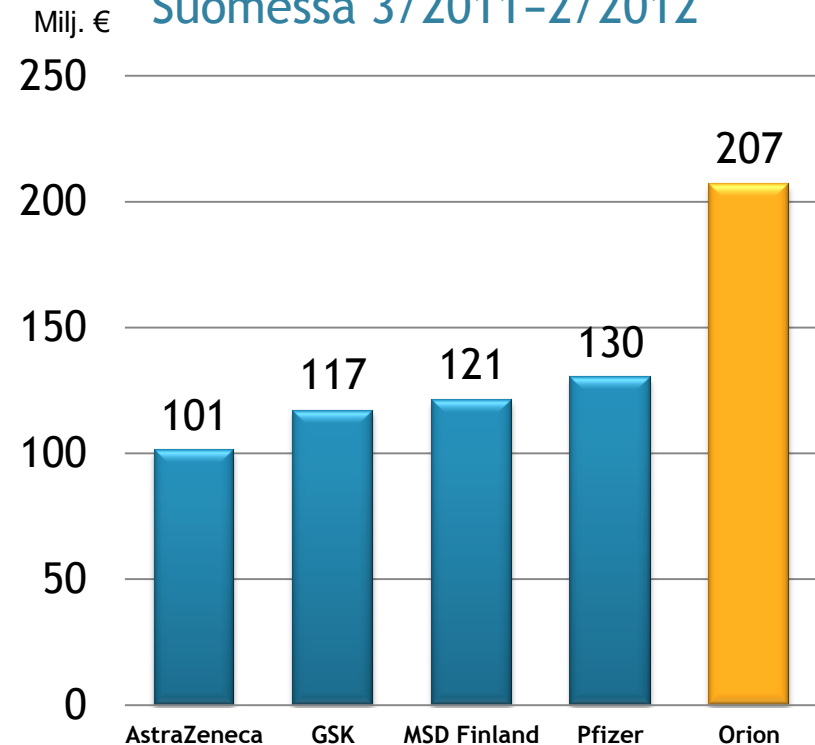
## Suomen ihmislääkemarkkinat 3/2011–2/2012

- Tukkomyynti 1 995 milj. € (+3 %)

## Orion Suomen ihmislääkemarkkinalla 3/2011–2/2012

- Myynnin kasvu 7 %
- Orion edelleen selkeä markkinajohtaja
  - Markkinaosuus 10 %
- Orion on erityisen vahva itsehoitotuotteiden ja vaihdettavien reseptilääkkeiden kategorioissa

## Suurimmat lääkeyhtiöt Suomessa 3/2011–2/2012



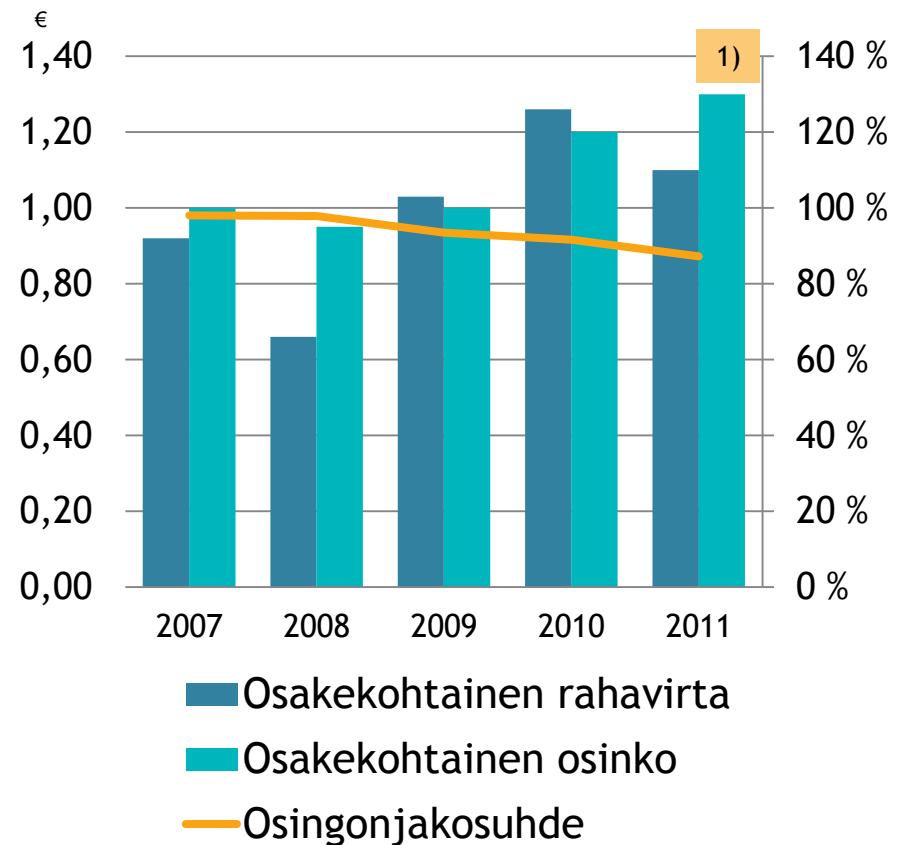
# Osingonjako

- 1) Hallitus esittää osakekohtaiseksi osingoksi 1,30 euroa osakkeelta, jolloin osingonjakosuhte olisi 87,2 %
- Lisäksi hallitus esittää, että pääoman palautuksena jaetaan 0,12 euroa osakkeelta

## Osingonjakopolitiikka

Osingonjaossaan Orion ottaa huomioon yhtiön jakokelpoisten voittovarojen lisäksi taloudellisten tavoitteiden saavuttamisen vaatimat keskipitkän ja pitkän aikavälin investointi- ja muut rahoitustarpeet

## Osingonmaksuhistoria





# Konsernin johtoryhmän kokoonpano

Timo Lappalainen

Toimitusjohtaja

Satu Ahomäki

Myynti

Markku Huhta-Koivisto

Eriyist tuotteet ja Fermion

Olli Huotari

Esikuntatoiminnot

Liisa Hurme

Alkuperälääkkeet

Jari Karlson

Talous ja hallinto, Eläinlääkkeet

Virve Laitinen

Toimitusketju

Reijo Salonen

Tutkimus ja kehitys

Henkilöstön edustajana johtoryhmässä on Liisa Remes



# Tutkimus- ja kehitys

# Orionin T&K pähkinänkuoressa

T&K-kulut 87,2 milj. € (vuonna 2011)

Henkilöstö n. 550

Ydinterapia-alueet

- Keskushermostosairaudet
- Syöpäsairaudet ja tehohoito
- Easyhaler®-keuhkolääkkeet

Muu lääketutkimus

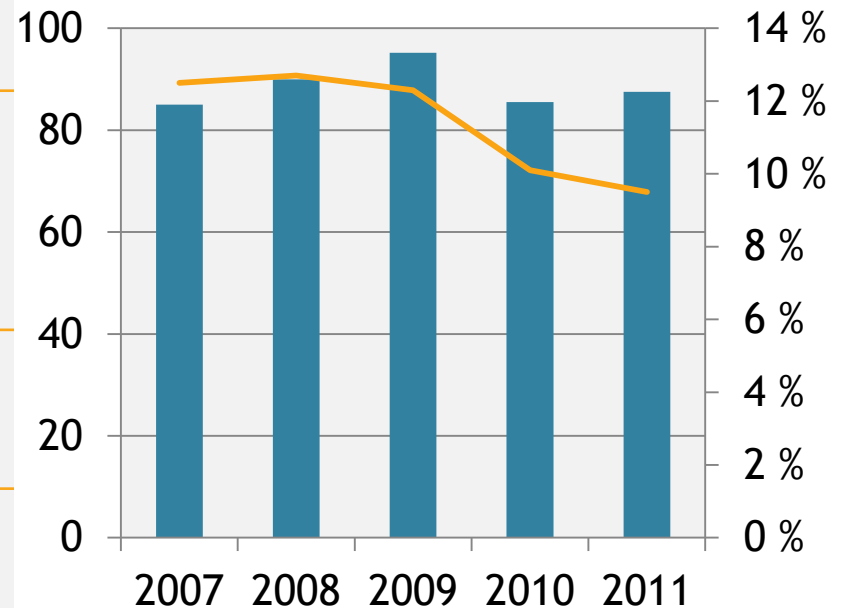
- Geneeristen lääkkeiden kehitys
- Eläinlääkkeiden kehitys

Orion Diagnostica

Diagnostisten testien ja testijärjestelmien kehitys

## Orionin T&K-kulujen kehitys

■ Tutkimus- ja kehityskulut, milj. €  
 — Osuus liikevaihdosta, %



# Tutkimus- ja kehitystyössä keskitytään omiin vahvuuksiin ja kumppanuuksiin

10–15 vuotta

Tutkimus

Alkuvaiheen kehitys

Loppuvaiheen kehitys

Yhteistyö kumppaneiden kanssa

Yhteistyö kumppaneiden kanssa

Kumppanuudet ja ulkoistaminen

Geneeristen lääkkeiden kehitys  
ja tuotteiden elinkaarten hallinta

# Orionin lääketutkimushankkeet

Projekti	Käyttöaihe	Pre- kliininen	Kliiniset vaiheet			Rekis- teröinti
			I	II	III	
Easyhaler®-yhdistelmävalmisteet	Astma, keuhkohtaumatauti					
Stalevo® Japanin markkinoille	Parkinsonin tauti					
Androgeenireseptoriantagonisti	Pitkälle edennyt eturauhassyöpä	Partneri: Endo Pharmaceuticals				
Alfa 2 <sub>c</sub> -reseptorin antagonisti	Alzheimerin tauti					
Tehokkaampi levodopa-tuote	Parkinsonin tauti					
Deksmedetomidiini (ei-suonensis. annosteltava)	Kivun hoito	Partneri: Récro Pharma				
Androgeenireseptoriantagonisti ja Alfa 2 <sub>c</sub> -reseptorin antagonisti	Molekyyli tarvittaessa valmis siirtymään kliinisen vaiheen tutkimukseen					
Useita projekteja varhaisessa tutkimusvaiheessa	Eturauhassyöpä, neuropaattinen kipu, Parkinsonin tauti, Alzheimerin tauti					



# Strategia ja näkymät

# Lääkemarkkinoiden kasvu jatkuu

- Valtioiden säästöohjelmat jarruttavat lääkemarkkinoiden kehitystä
- Maailman lääkemarkkinan arvo noin 600 mrd. € vuonna 2011
- Kasvun arvioidaan olevan 3–6 % vuosina 2012–2015
  - Myynti ylittänee 780 mrd. € vuoden 2015 loppuun mennessä
- Geneerisen lääkemarkkinan arvioitu kasvu 11–12 % vuosina 2012–2015
  - Geneeristen lääkkeiden osuus kokonaisarvosta 27 %

Lähde: IMS Health 5/2011



# Orionin strategia

## ORIONIN ARVOT





# Keskipitkällä aikavälillä tasapainotetaan – pitkällä aikavälillä rakennetaan uutta

Parkinson-lääkkeiden  
patenttien päättymisen  
jälkeinen myynnin lasku

Globaali hintapaine

Kasvupotentiaalia tuotteiston  
hallinnasta pitkällä aikavälillä  
- T&K ja tuotehankinnat

Tuotteiston laajentaminen  
Pohjoismaissa;  
kasvu itäisessä Euroopassa ja  
Venäjällä

Easyhaler®-  
yhdistelmävalmisteet  
*dexdor*® Euroopan markkinoille

Joustavat ja tehokkaat toiminnot

# Näkymäarvio vuodelle 2012

- **Liikevaihto** on vuoden 2011 tasolla
- **Liikevoitto** on vuoden 2010 tasolla
- **Konsernin investoinnit** ovat noin 50 miljoonaa euroa ilman olennaisia yritys- tai tuotehankintoja

# Orionin kalenterissa

## Osingonmaksu

- Osingonjaon täsmäytyspäivä 23.3.2012
- Osingonmaksupäivä 4.4.2012

## Osavuositarkastukset

- Osavuositarkastus tammi–maaliskuulta 2012 24.4.2012
- Osavuositarkastus tammi–kesäkuulta 2012 31.7.2012
- Osavuositarkastus tammi–syyskuulta 2012 23.10.2012



**ORION**