



# Toimitusjohtajan katsaus

*Timo Lappalainen*

Orion Oyj:n varsinainen  
yhtiökokous 2014

Tämä esitys sisältää tulevaisuutta koskevia lausumia, jotka sisältävät riskejä ja epävarmuustekijöitä. Nämä lausumat eivät perustu historiallisiin tosiasioihin, vaan viittaavat yhtiön toimintoihin tai taloudelliseen tulokseen tulevaisuudessa. Lausumiin sisältyy ilmaisuja tulevaisuuden strategioista ja niiden hyöty- ja tuotto-odotuksista.

Lausumiin liittyy riskejä ja epävarmuustekijöitä. Toteutuvat tulokset saattavat poiketa olennaisesti tässä lausutuista olettamuksista, johtuen lukuisista eri tekijöistä, mukaan lukien myös mahdollisuus, että Orion päättää olla toteuttamatta esitettyjä strategioita, tai että strategioihin perustuvia odotuksia ei saavuteta. Orion ei ole velvollinen myöhemmin päivittämään tai korjaamaan tämän esityksen sisältämää informaatiota.

# Orionin liikevaihto yli miljardi euroa

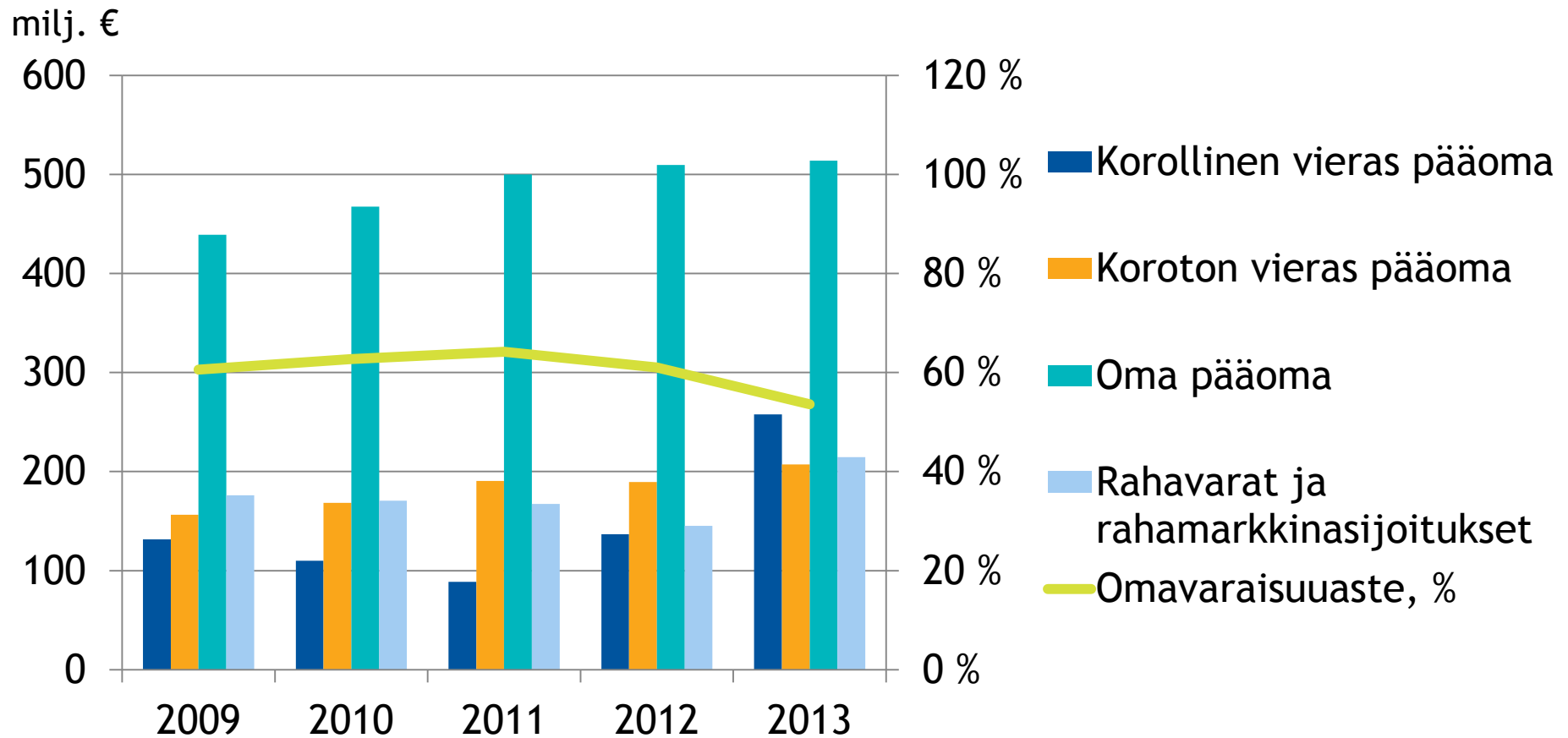
- Liikevaihto ylitti miljardin euron rajan
- Liikevoitto laski odotetusti hieman edellisvuodesta
- Myyntilupahakemus Easyhaler®-tuoteperheen budesonidi-formoteroli-yhdistelmävalmisteele Euroopassa
- Novartis jätti myyntilupahakemuksen Stalevolle Japanissa
- Lisenssisopimus Janssen Pharmaceuticalsin kanssa mm. ORM-12741:n kehittämisestä ja kaupallistamisesta
- Investointiohjelma edennyt suunnitellusti

# Avainlukujen kehitys

Orionin avainlukuja	2013	2012*	Muutos %
Liikevaihto, milj. €	1 006,9	980,4	+2,7 %
Liikevoitto, milj. €	267,7	278,3	-3,8 %
T&K-kulut, milj. €	101,9	105,8	-3,7 %
Omavaraisuusaste, %	53,6 %	61,0 %	
Laimentamaton osakekohtainen tulos, €	1,46	1,47	-0,4 %
Osakekohtainen rahavirta ennen rahoituseriä, €	1,02	1,23	-17,3 %
Osakekohtainen osinko, €	1,25 <sup>1)</sup>	1,30	-3,8 %

<sup>1)</sup> Hallituksen esitys yhtiökokoukselle, että osakekohtainen osinko olisi 1,25 euroa

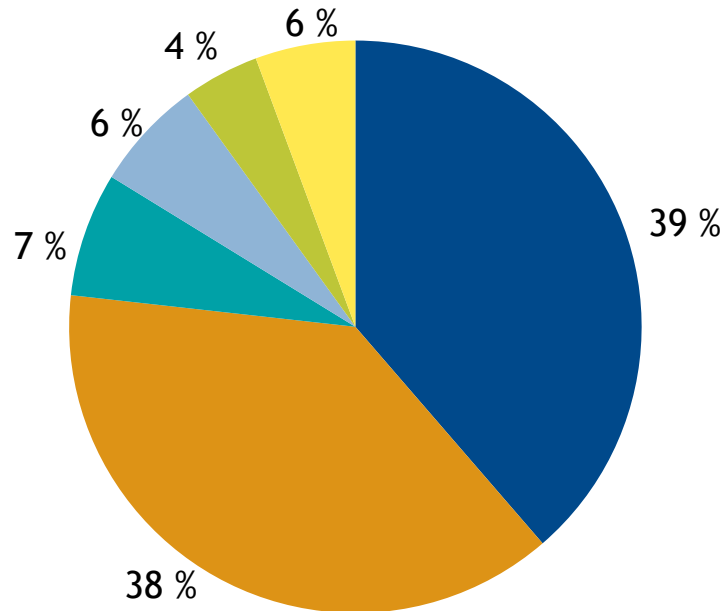
# Taserakenne



# Liikevaihdon jakautuminen vuonna 2013

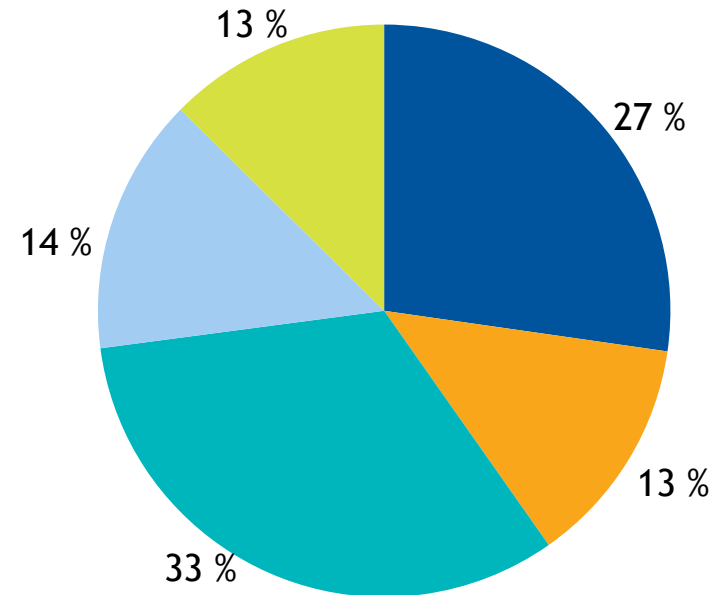
## Liiketoiminnoittain

- Alkuperälääkkeet
- Erytistuotteet
- Eläinlääkkeet
- Fermion
- Sopimusvalmistus ja muut
- Orion Diagnostica



## Markkina-alueittain

- Suomi
- Skandinavia
- Muu Eurooppa
- Pohjois-Amerikka
- Muut maat



# Orionin myydyimmät lääkevalmisteet

Orionin myydyimmät lääkevalmisteet, milj. €	Tulos- yksikkö	2013	2012	Muutos %
1. Stalevo®, Comtess® ja Comtan® (Parkinsonin tauti)	PP	207	250	-17 %
2. Precedex® (tehohoitorauhoite)	PP	59	45	+30 %
3. Simdax® (sydämen vajaatoiminta)	PP	46	44	+6 %
4. Easyhaler®-tuoteperhe (astma, keuhkohtaumatauti)	PP	29	27	+8 %
5. dexdor® (tehohoitorauhoite)	PP	25	13	+95 %
6. Dexdomitor®, Domitor®, Domosedan® ja Antisedan® (eläinrauhotteet)	AH	25	23	+9 %
7. Burana® (tulehdus, kipu)	SpP	23	23	-1 %
8. Marevan® (verenohennus)	SpP	16	16	+2 %
9. Divina®-sarja (vaihdevuosisoireet)	SpP	15	16	-4 %
10. Fareston® (rintasyöpä)	SpP	13	12	+6 %
<b>Yhteensä</b>		<b>458</b>	<b>468</b>	<b>-2 %</b>
Osuus lääkeliikevaihdsta		<b>48 %</b>	<b>50 %</b>	

Orionin keksintöihin pohjautuvat tuotteet kirjoitettu sinisellä

PP = Alkuperälääkkeet  
SpP = Erityistuotteet  
AH = Eläinlääkkeet

# Orion selvä markkinajohtaja Suomessa

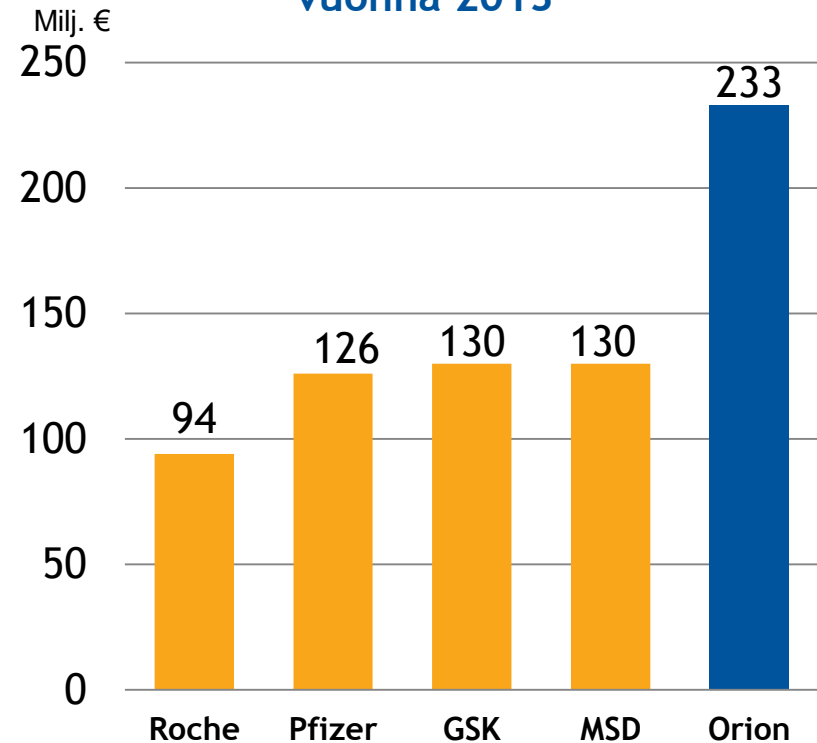
## Suomen ihmislääkemarkkinat 2013

- Tukku myynti 2 067 milj. € (+2 %)

## Orion Suomen ihmislääkemarkkinalla

- Myynnin kasvu 6 %
- Orion selvä markkinajohtaja
  - Markkinaosuus 11 %
- Orion on erityisen vahva itsehoitotuotteiden ja vaihdettavien reseptilääkkeiden kategorioissa

## Suurimmat lääkeyhtiöt Suomessa vuonna 2013





# Osingonjakopolitiikka

## Osingonjakopolitiikka

Osingonjaossaan Orion ottaa huomioon yhtiön jakokelpoisten voittovarojen lisäksi taloudellisten tavoitteiden saavuttamisen vaatimat keskipitkän ja pitkän aikavälin investointi- ja muut rahoitustarpeet

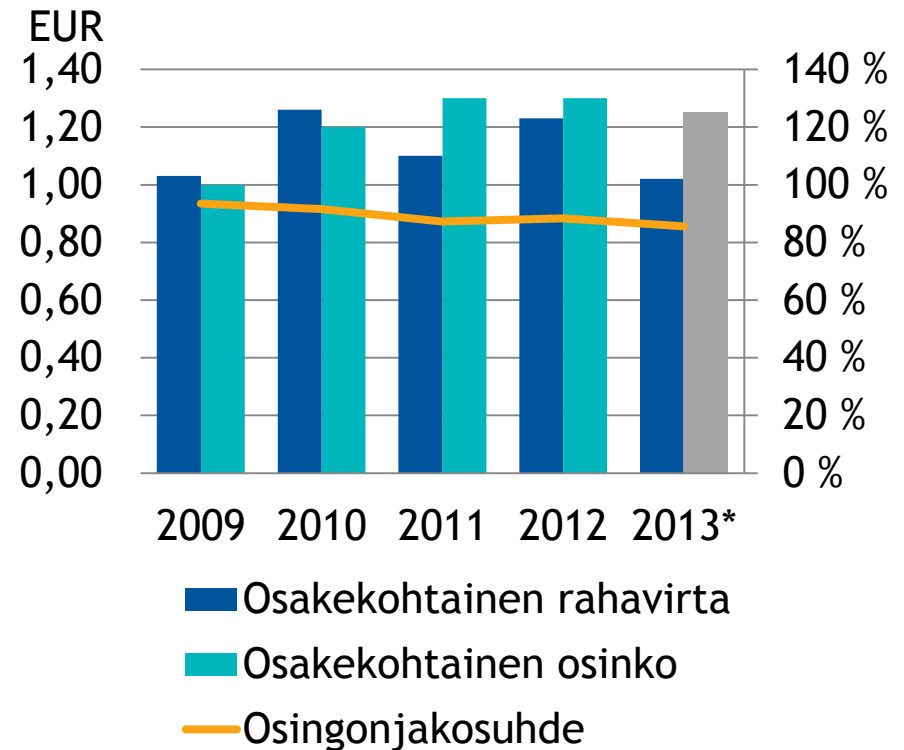
## Pääomanpalautukset vuosilta 2009–2011

2009: 0,10 € / osake

2010: 0,06 € / osake

2011: 0,12 € / osake

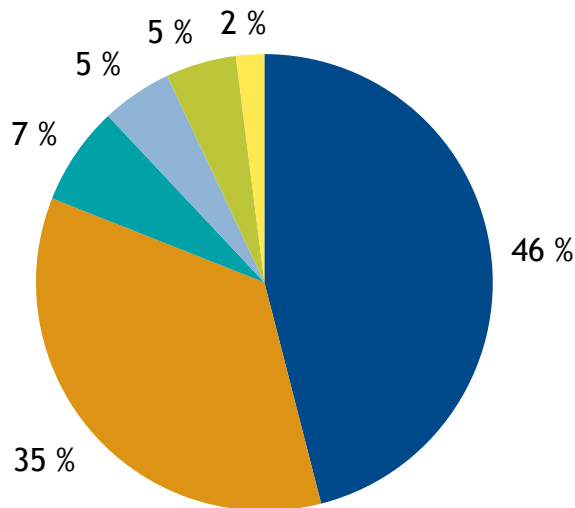
## Osingonmaksuhistoria



\*) Hallituksen esitys osakekohtaiseksi osingoksi

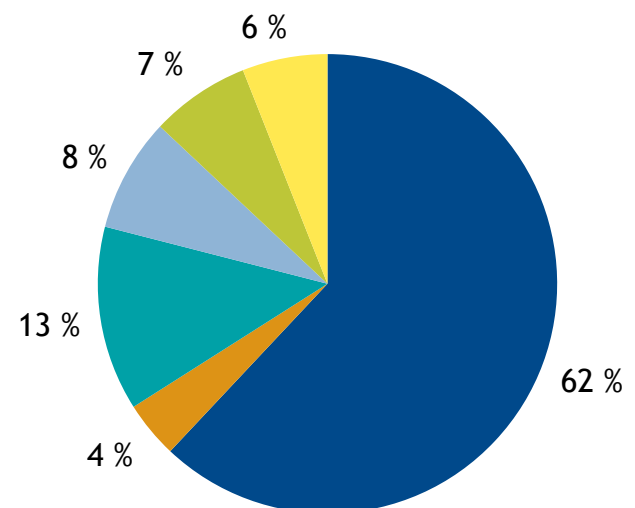
# Orion vahvasti suomalaisten omistuksessa

Jakauma osakemäärän mukaan\*



- Kotitaloudet
- Hallintarekisteröidyt ja ulkomaiset omistajat
- Yritykset ja asuntoyhteisöt
- Julkisyhteisöt
- Voittoa tavoittelemattomat yhteisöt
- Rahoitus- ja vakuutuslaitokset

Jakauma äänimäärän mukaan\*



- Kotitaloudet
- Hallintarekisteröidyt ja ulkomaiset omistajat
- Yritykset ja asuntoyhteisöt
- Julkisyhteisöt
- Voittoa tavoittelemattomat yhteisöt
- Rahoitus- ja vakuutuslaitokset

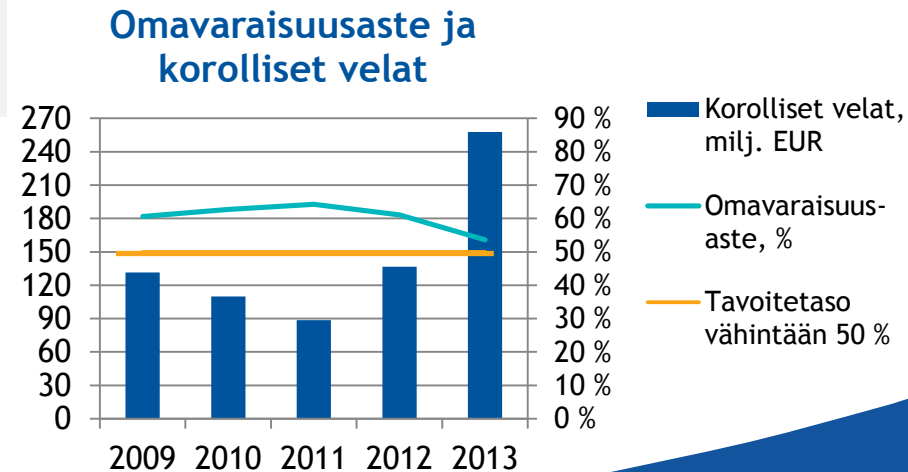
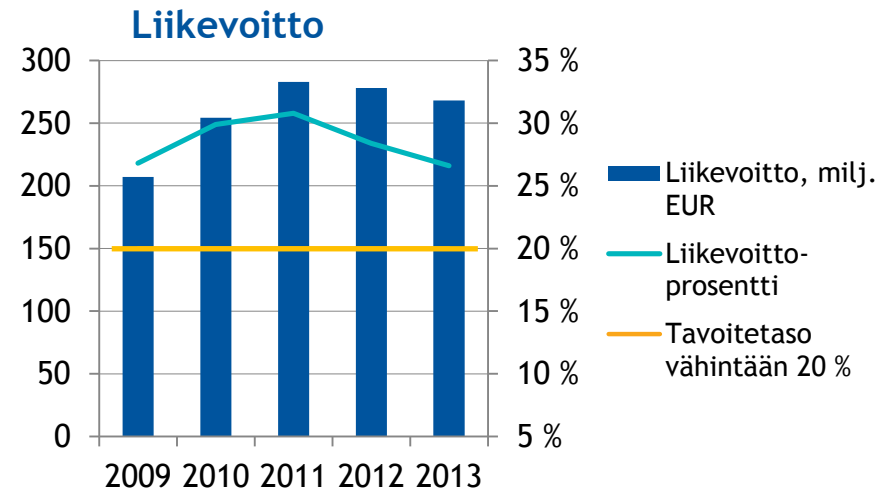
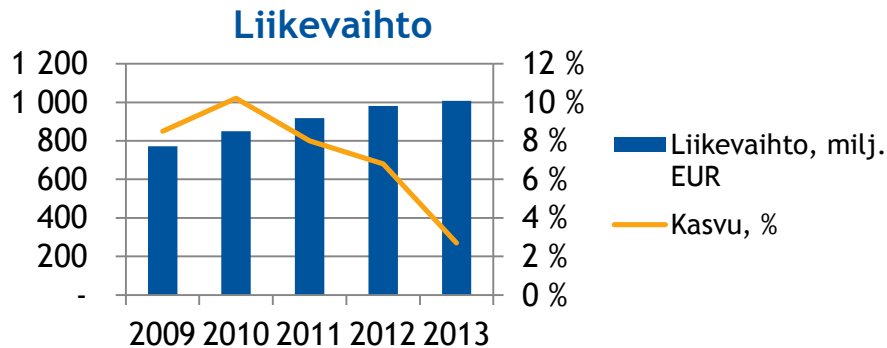
\*) Orionilla oli 28.2.2014 yhteensä 56 755 osakkeenomistajaa. Orionin A- ja B-osakkeet on listattu NASDAQ OMX Helsinki Oy:ssä. Jokainen A-osake oikeuttaa äänestämään yhtiökokouksessa kahdellakymmenellä (20) äänellä ja jokainen B-osake yhdellä (1) äänellä. A- ja B-osake antaa osakkeenomistajalle samat oikeudet yhtiön omaisuuteen ja osingonjakoon.

# Orionin taloudelliset tavoitteet

- Konsernin taloudellisen vakauden varmistaminen
- Kannattava kasvu

## Tavoitteet saavutetaan:

- Kasvattamalla liikevaihtoa. Tavoitteen toteutuminen edellyttää jatkuvaa panostusta tuotteiston kehittämiseen.
- Säilyttämällä kannattavuus hyvällä tasolla. Tavoitteena on liikevoitto, joka ylittää 20 prosenttia liikevaihdosta.
- Pitämällä omavaraisuusaste vähintään 50 prosentin tasolla.



# Konsernin johtoryhmän kokoonpano

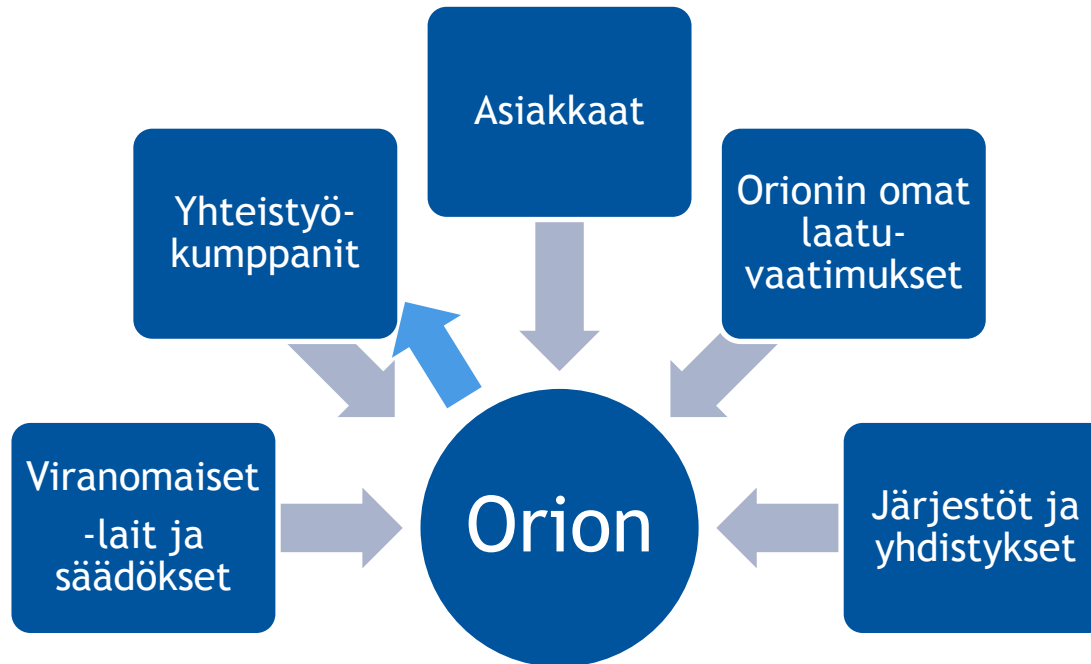
Timo Lappalainen	Toimitusjohtaja
Satu Ahomäki	Myynti, ihmislääkkeet
Markku Huhta-Koivisto	Alkuperälääkkeet
Olli Huotari	Esikuntatoiminnot
Liisa Hurme	Erytistuotteet ja Fermion
Jari Karlson	Talous ja hallinto, Eläinlääkkeet
Virve Laitinen	Toimitusketju
Reijo Salonen	Tutkimus ja kehitys

Henkilöstön edustajana johtoryhmässä on Liisa Remes



## Laatu toiminnan kulmakivenä

# Hyvä laatu on yhteinen asia



**TURVALLINEN, TEHOKAS JA  
LUOTETTAVA LÄÄKE POTILAALLE**



# Mihin laatu liittyy lääketieteellisyydessä?

DOKUMENTOINTI





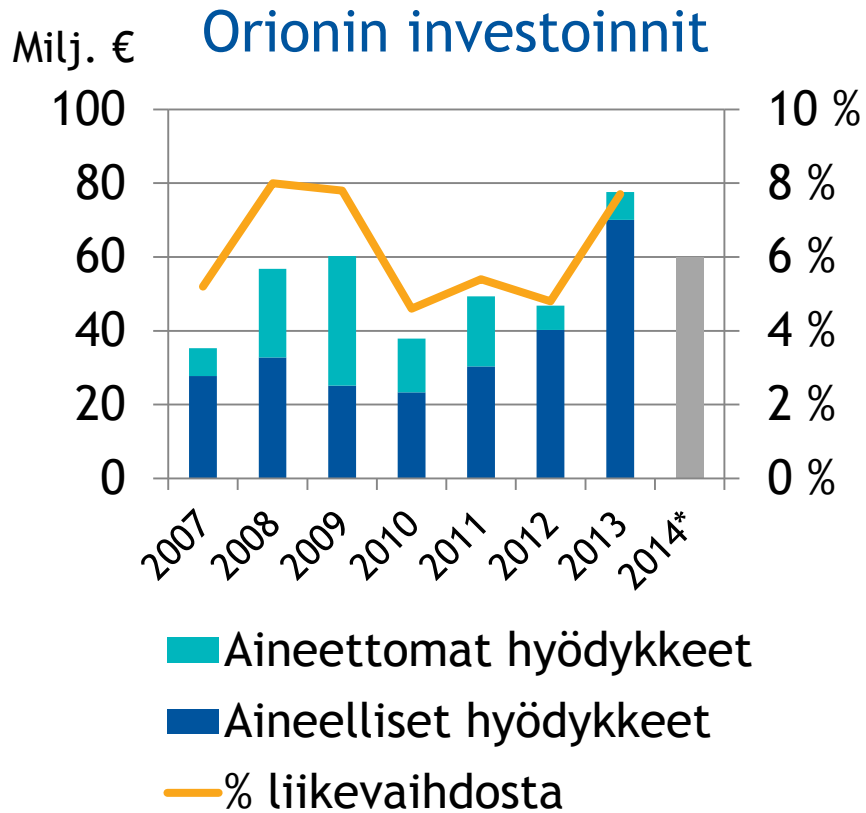
# Investointeja tulevaisuuteen



# Orion on yhteiskuntavastuullinen

Milj. €	2009	2010	2011	2012	2013
Suomeen maksettu yhteisövero liiketoiminnan tuloksesta	52	59	67	62	55
Ennakonpidätys palkoista Suomessa	33	33	35	37	39
Orionin verottajalle suorittama ennakonpidätys suomalaisille osakkeenomistajilleen maksamistaan osingoista	16	18	22	27	26
<b>YHTEENSÄ</b>	<b>101</b>	<b>110</b>	<b>124</b>	<b>126</b>	<b>120</b>

# Orionin investointiohjelma etenee



\*) Arvio vuodelle 2014


Salon uusi tehdas



Turun geeliosasto



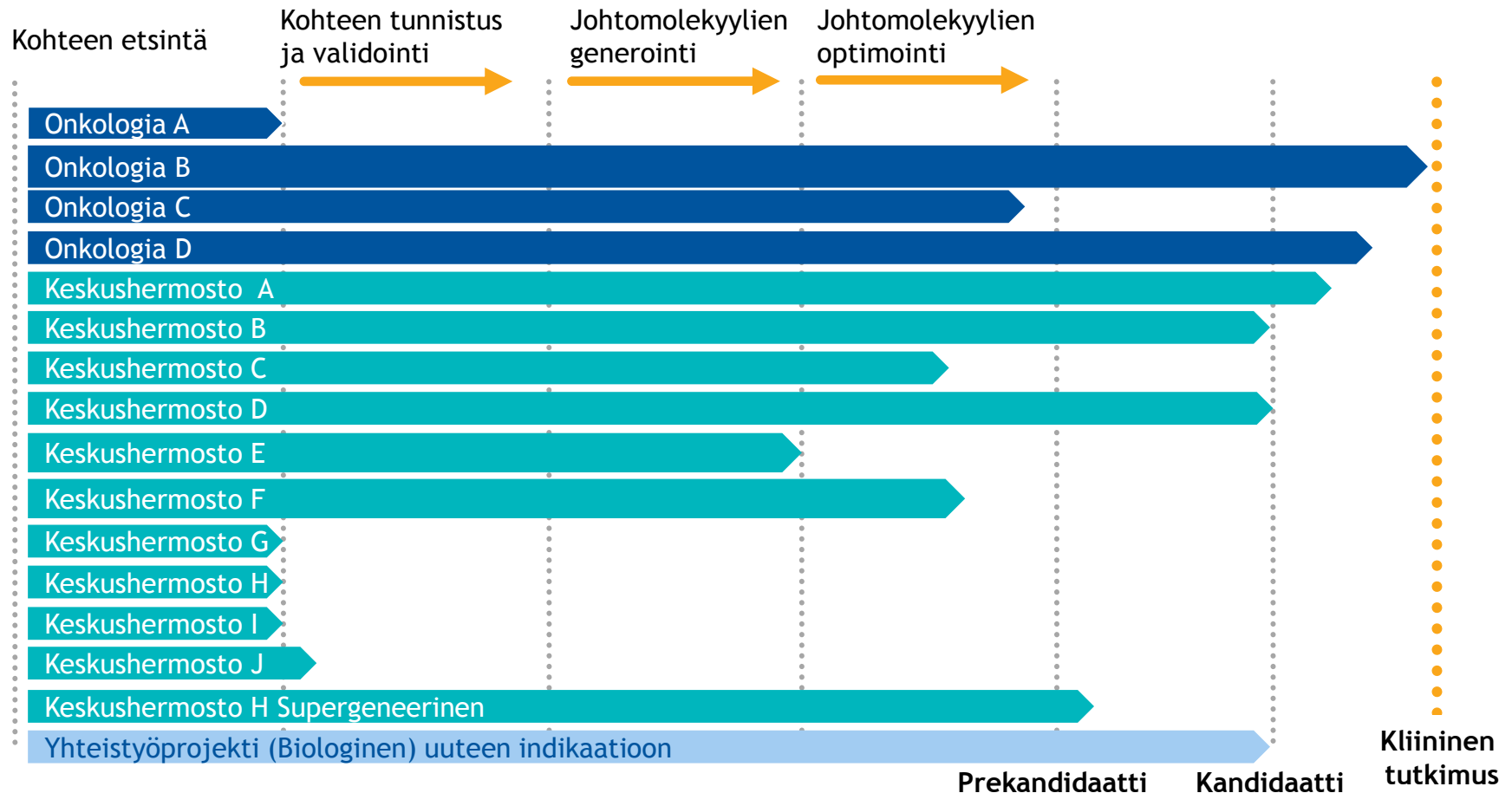
Espoon tablettituotanto



Oulun Fermion



# Tutkimusprojektit syksyllä 2013 (16 kpl)



# Orionin keskeiset kliiniset lääkekehityshankkeet

Projekti	Käyttöaihe	Kliiniset vaiheet			Rekisteröinti
		I	II	III	
Easyhaler® budesonidi-formoteroli	Astma, keuhkohtaumatauti	●	●	●	○
Stalevo® Japanin markkinoille <sup>1)</sup>	Parkinsonin tauti	●	●	●	○
Easyhaler® salmeteroli-flutikasoni	Astma, keuhkohtaumatauti	●	●	○	
ORM-12741 (alfa-2c reseptorin antagonisti) <sup>2)</sup>	Alzheimerin tauti	●	IIa		
ODM-201 (androgenireseptorin estäjä)	Eturauhassyöpä	●	●		
ODM-103 (tehokkaampi COMT-estäjä)	Parkinsonin tauti	○			
ODM-104 (tehokkaampi COMT-estäjä)	Parkinsonin tauti	○			

1) Partneri: Novartis

2) Yhteistyössä Janssen Pharmaceuticalsin kanssa

● = Valmis

○ = Meneillään

# Yhdessä teemme enemmän T&K-rintamalla

## Orionin keskeisiä partnereita

### Yliopistot ja tutkimuslaitokset

TEKES  
Aurigene  
GVK Bio

Biosys  
Gedeon Richter  
Jubilant

SHOK  
Recro Pharma  
IMI

Janssen

Zoetis  
Takeda

Novartis  
Hospira

Tutkimus

Alkuvaiheen kehitys

Loppuvaiheen  
kehitys

Prekliininen tutkimus

Faasi I

Faasi II

Faasi III

Rekiste-  
röinti

Faasi IV

# Näkymäarvio vuodelle 2014

- **Liikevaihto** on vuoden 2013 tasolla (vuonna 2013 liikevaihto oli 1 007 miljoonaa euroa)
- **Liikevoitto** laskee hieman vuodesta 2013 (vuonna 2013 liikevoitto oli 268 miljoonaa euroa)
- **Konsernin investoinnit** ovat noin 60 miljoonaa euroa ilman olennaisia yritys- tai tuotehankintoja (vuonna 2013 konsernin investoinnit olivat 78 miljoonaa euroa)



**ORION**