



100

Toimitusjohtajan katsaus

Timo Lappalainen

Orion Oyj:n varsinainen yhtiökokous
22.3.2017

ORION

Hyvinvointia rakentamassa. Yhdessä.

*Suomi
Finland*
100

Orionin juhlavuosi
www.orion.fi/orion100

Vastuuvapauslauseke

Tämä esitys sisältää tulevaisuutta koskevia lausumia, jotka sisältävät riskejä ja epävarmuustekijöitä. Nämä lausumat eivät perustu historiallisiin tosiasioihin, vaan viittaavat yhtiön toimintoihin tai taloudelliseen tulokseen tulevaisuudessa. Lausumiin sisältyy ilmaisuja tulevaisuuden strategioista ja niiden hyöty- ja tuotto-odotuksista.

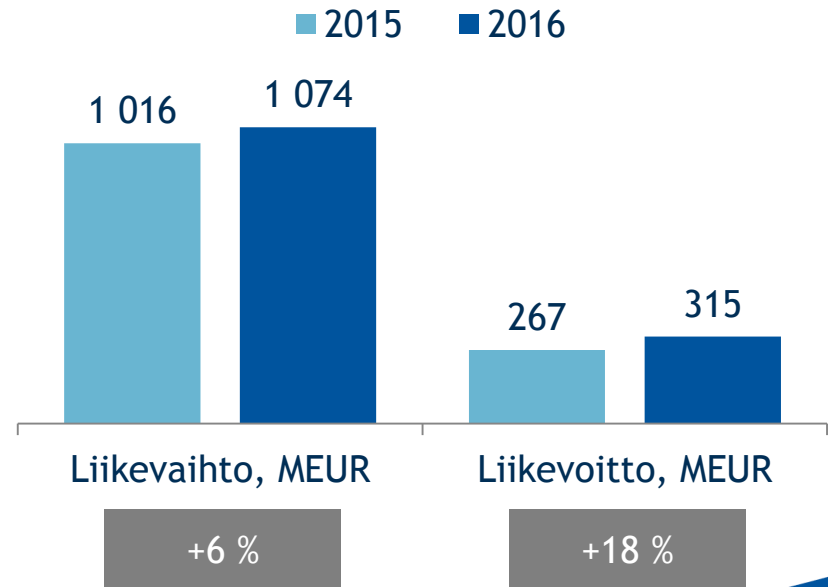
Lausumiin liittyy riskejä ja epävarmuustekijöitä. Toteutuvat tulokset saattavat poiketa olennaisesti tässä lausutuista olettamuksista, johtuen lukuisista eri tekijöistä, mukaan lukien myös mahdollisuus, että Orion päättää olla toteuttamatta esitettyjä strategioita, tai että strategioihin perustuvia odotuksia ei saavuteta. Orion ei ole velvollinen myöhemmin päivittämään tai korjaamaan tämän esityksen sisältämää informaatiota.



Katsaus vuoteen 2016

Satavuotiaalla Orionilla jälleen vahva vuosi

- Myynti kasvoi suurimmissa tulosityksiköissä
- Liikevoittoa tukivat 22 miljoonan euron myyntivoitot
- Easyhaler-tuoteperheessä uusia merkittäviä myyntilupia sekä hyviä tutkimustuloksia
- Uusi darolutamiidi-kehityshanke (ODM-201) yhdessä Bayerin kanssa
- Yhteistyösopimukset DZNE:n, Asahi Kasein sekä Wisconsinin yliopiston kanssa
- Merkittäviä uusia investointihankkeita aloitettiin
 - Fermionin Hanko 2018 -projekti
 - Easyhaler-tuotantokapasiteetin laajennus

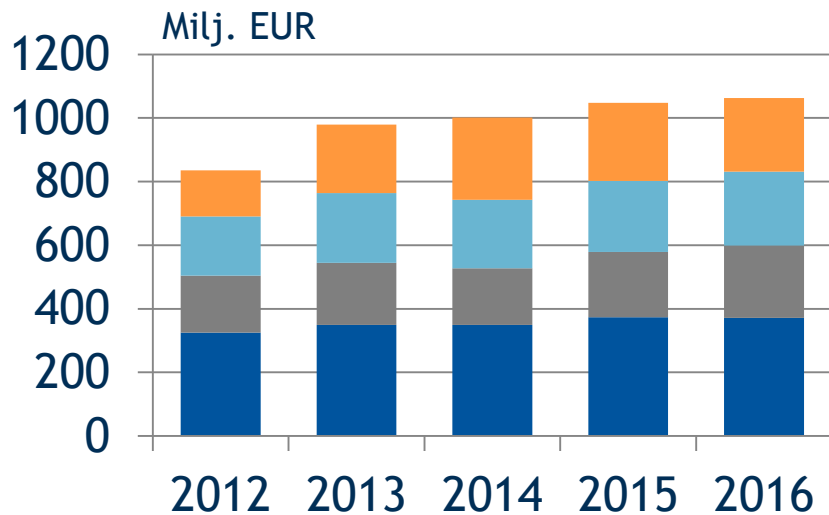


Avainlukujen kehitys

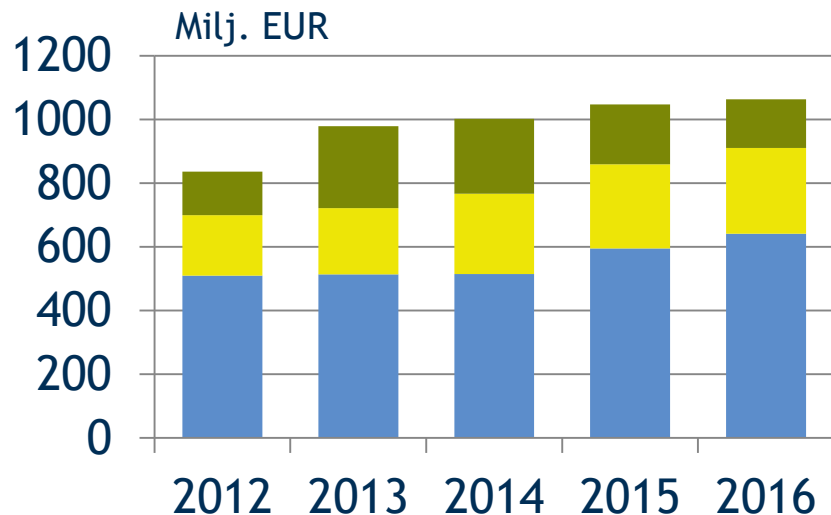
Orionin avainlukuja	2016	2015	Muutos %
Liikevaihto, milj. €	1 073,5	1 015,6	+5,7 %
Liikevoitto, milj. €	314,6	266,6	+18,0 %
T&K-kulut, milj. €	118,2	108,1	+9,3 %
Omavaraisuusaste, %	60,8 %	57,4 %	
Laimentamaton osakekohtainen tulos, €	1,77	1,48	+19,8 %
Osakekohtainen rahavirta ennen rahoituseriä, €	1,62	1,51	+7,3 %
Osakekohtainen osinko, €	1,55 ¹⁾	1,30	+19,2 %

¹⁾ Hallituksen esitys yhtiökokoukselle, sisältää 0,20 euron lisäosingon

Orionilla on vahva tase



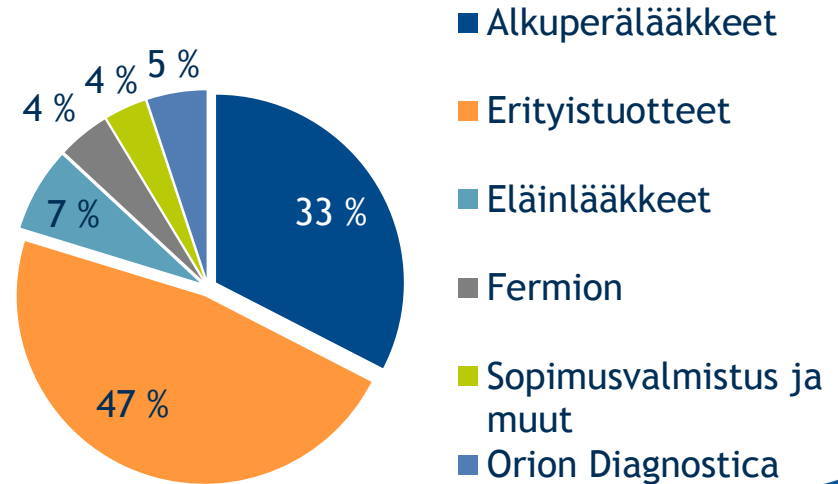
- Rahavarat ja rahamarkkinasijoitukset
- Saamiset
- Vaihto-omaisuus
- Pitkäaikaiset varat



- Korollinen vieras pääoma
- Koroton vieras pääoma
- Oma pääoma

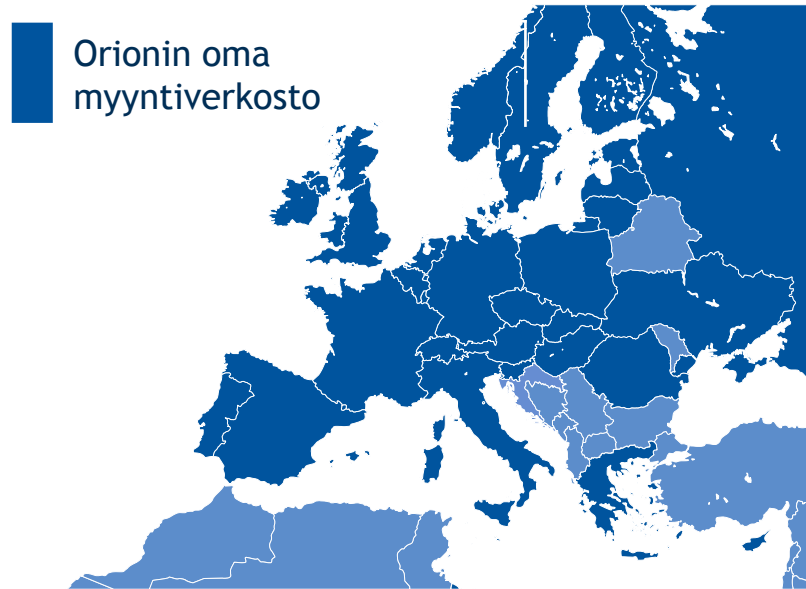
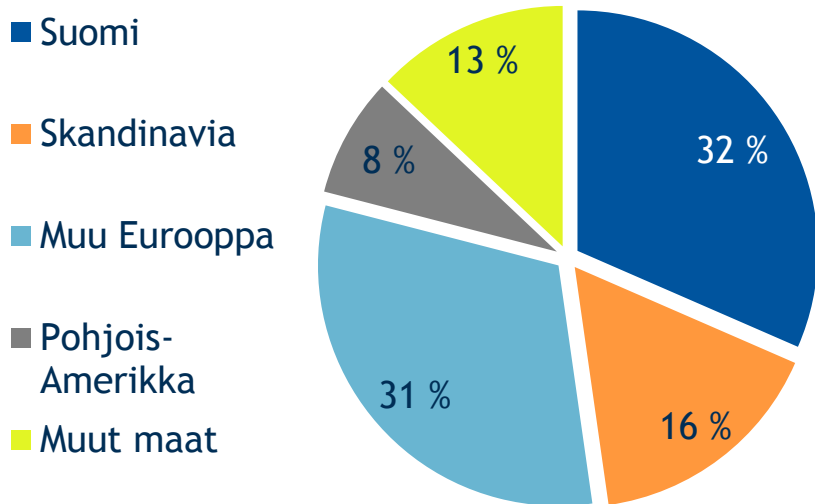
Liikevaihdon jakauma liiketoiminnoittain

	2016	2015	
Erytistuotteet	508	471	+8 %
Alkuperälääkkeet	350	323	+9 %
Eläinlääkkeet	77	77	+0 %
Fermion	48	53	-10 %
Sopimusvalmistus ja muut	39	38	+3 %
Orion Diagnostica	55	58	-5 %













Liikevaihdon maantieteellinen jakauma

Markkina-alueittain



Myydyimmät lääkevalmisteet 2016

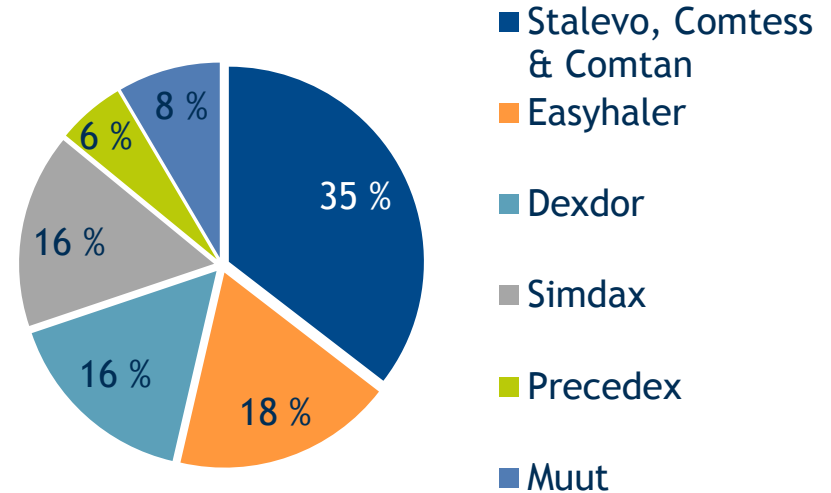
	Tuote	Käyttöaihe	Liikevaihto (MEUR)	Muutos vs. 2015
1.	 <i>Stalevo</i>  <i>Comtess</i>  <i>COMTan</i>	Parkinsonin tauti	124	-10 %
2.	 <i>Easyhaler</i> [®]	Astma, keuhkohtaumatauti	64	+24 %
3.		Tehohoitorauhoite	57	+28 %
4.	 <i>SIMDAX</i> Ivessimendon	Sydämen vajaatoiminta	56	+10 %
5.	 <i>Remsima</i> [™] Infliximab	Nivelreuma, tulehdukselliset suolistosairaudet	42	+51 %
6.	 <i>DEXDOMITOR</i> [®]  <i>DOMITOR</i> [®]  <i>DOMOSEDAN</i> [®]  <i>ANTISEDAN</i> [®]	Eläinrauhotteet	28	+3 %
7.	 <i>burana</i> [®]	Kipu, tulehdus	23	+2 %
8.	 <i>Precedex</i> [®] (dexmedetomidine HCl Injection)	Tehohoitorauhoite	20	+10 %
9.	 <i>Marevan</i> [®]	Verenohennus	18	-5 %
10.	<i>Atorvastatin Orion</i>	Hyperkolesterolemia	18	+18 %

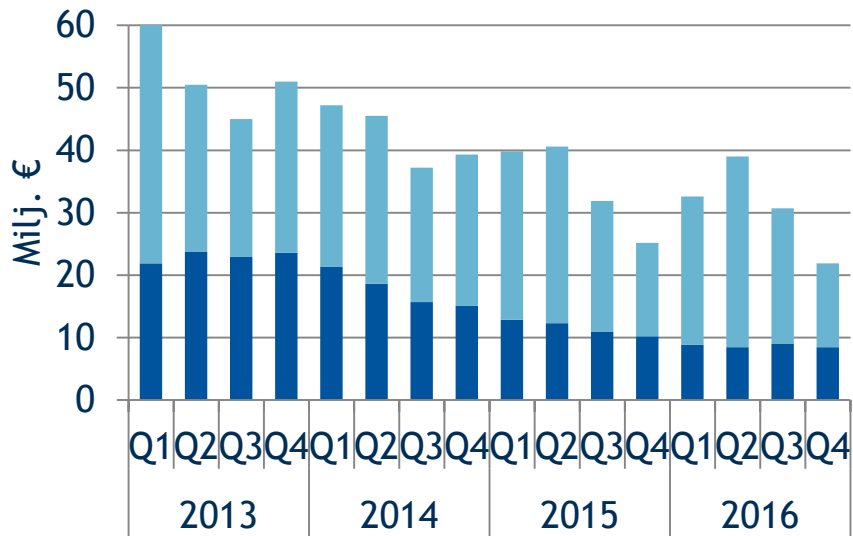
= Kuuluu Alkuperälääkkeet-tulosyksikköön

Alkuperälääkkeet

- Stalevon, Comtessin ja Comtanin myynnin lasku ennakoitua hitaampaa
- Easyhaler-tuoteperhe, Dexdor ja Simdax kasvoivat vahvasti
- Budesonidi-formoteroli Easyhaler on saanut myyntiluvan Saksaan, Iso-Britanniaan ja Ranskaan
- Easyhaler salmeteroli-flutikasoni - yhdistelmävalmisteella hyviä tutkimustuloksia

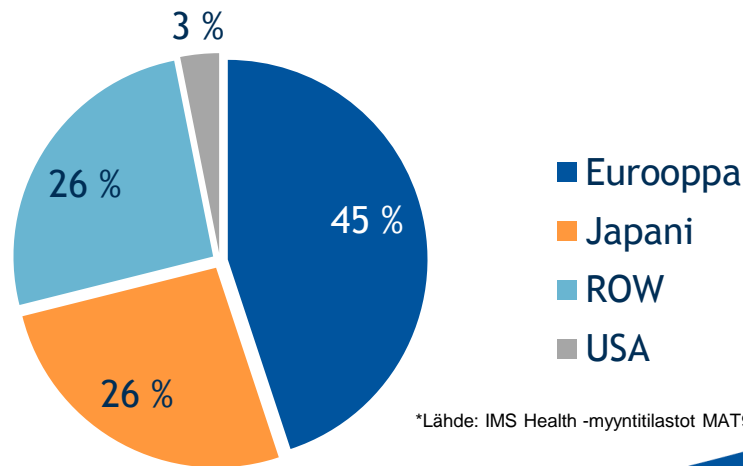
Liikevaihdon jakauma



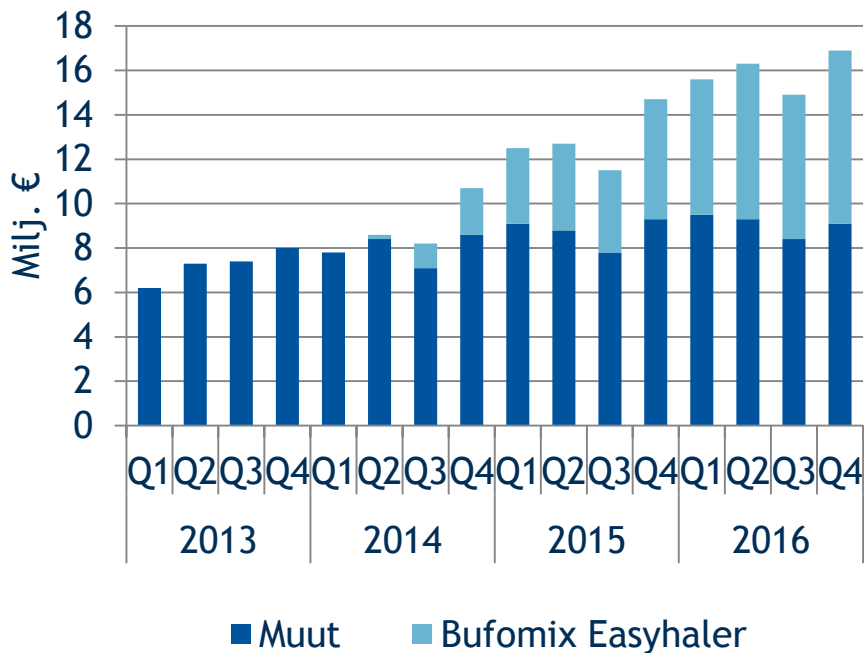


■ Toimitukset Novartikselle
 ■ Orionin oma myynti

Orionin brändättyjen Parkinson-tuotteiden markkinamyynnin jakauma MAT9/2016*



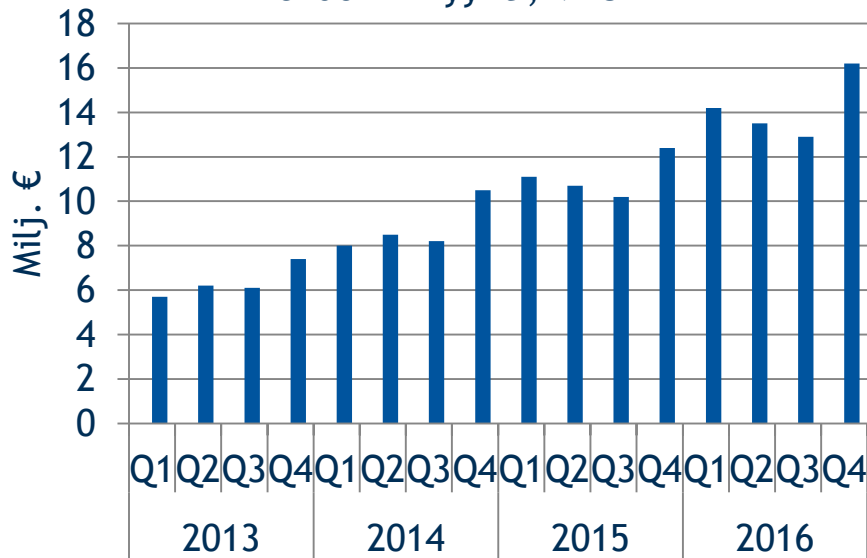
*Lähde: IMS Health -myyntitilastot MAT9/2016



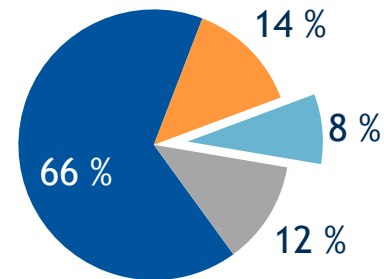
- Koko Easyhaler-tuoteperheen myynti kasvoi 24 %
- Bufomix Easyhalerin myynti kasvoi 68 %
- Muiden tuotteiden myynti kasvoi 4 %
- Yhteistyö Menarinin ja Hikman kanssa budesonidi-formoteroli Easyhaler® - yhdistelmävalmisteen markkinoinnissa
- Orion valmistautuu hakemaan myyntilupaa Euroopassa salmeteroli-flutikasoni-yhdistelmävalmisteele



Dexdorin myynti, MEUR



Euroopan rauhoitemarkkinan kokonaisarvo MAT9/2016*
527 MEUR (+2 %)



- Propofoli 347 MEUR (+1 %)
- Midatsolaami 71 MEUR (-6 %)
- Deksmedetomidiini 44 MEUR (+28 %)
- Remifentaniili 65 MEUR (-0 %)

*Lähde: IMS Health -myyntitilastot MAT9/2016

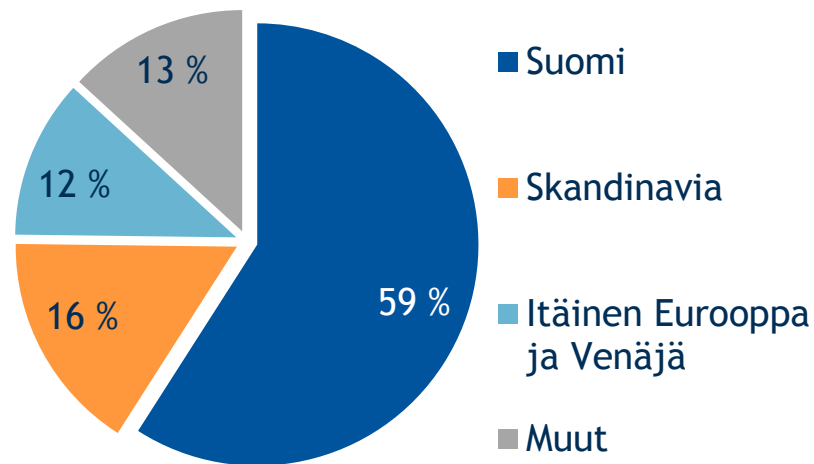
Erityistuotteet kasvussa tärkeimmillä markkinoilla

Liikevaihto keskeisillä markkinoilla 2016

	MEUR	vs. 2015
Suomi	300	+9 %
Skandinavia	82	+10 %
Itäinen Eurooppa ja Venäjä	59	+11 %

- Suomessa vaihtokelpoisten reseptilääkkeiden hintaputki kaventui vuoden alusta 0,50 euroon aiemmasta 1,50/2,00 eurosta

Liikevaihdon jakauma

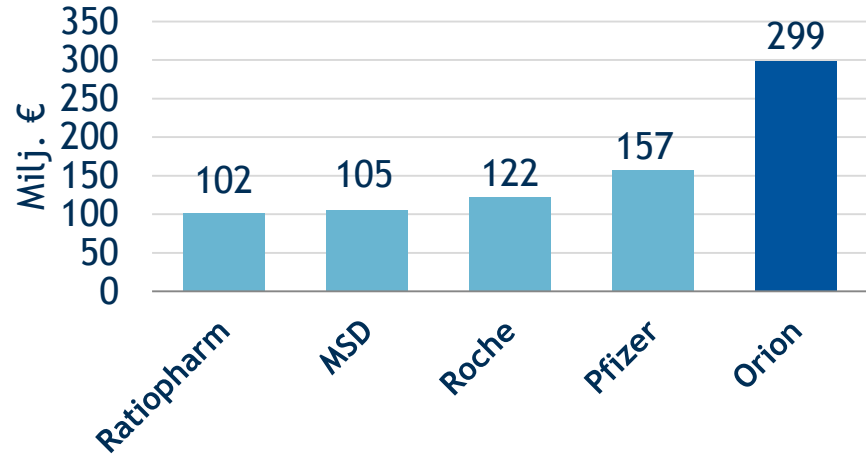


Orion vahva kotimarkkinalla Suomessa

Suomen ihmislääkemarkkinat 2016

- Tukkumyynti 2 320 milj. EUR
- Koko markkinan kasvu +4 %
- Orionin markkinaosuus 13 %
- Orionin kasvu +11 %

Suurimmat lääkeyhtiöt Suomessa 2016





Tutkimus ja kehitys

Suomalaisyritysten T&K-menot 2016

lähde: Tekniikka & Talous 9.2.2017 ja yritysten tilinpäätökset

	T&K-kulut milj. €	Muutos vs. 2015	%:a liikevaihdosta
Nokia	4222	+107 %	17,6 %
Kone	141	+16 %	1,6 %
Wärtsilä	131	0 %	2,7 %
ABB Suomi	129	-6 %	5,8 %
Orion	118	+9 %	11,0 %
Amer Sports	98	+26 %	3,7 %
Cargotec	91	+10 %	2,6 %

Yhdessä teemme enemmän T&K-rintamalla

Tutkimus

Alkuvaiheen kehitys

Loppuvaiheen
kehitys

Kohdeproteiinin
identifiointi ja
validointi

8-24 kk

Lääkeaine-
molekyylin
valinta

12-24 kk

Johtolanka-
molekyylin
optimointi

18-36 kk

Lääkeaine-
kandidaatin
valinta, pre-
kliininen kehitys

12-24 kk

Faasi I

12-14 kk

Faasi II

12-36 kk

Faasi III

18-48 kk

Yhteistyö kumppanien kanssa

Yhteistyö kumppanien kanssa



AsahiKASEI






Orionin keskeiset kliiniset lääkekehityshankkeet 1/2

Projekti	Käyttöaihe	FAASI	Rekisteröinti
Easyhaler® budesonidi-formoteroli	Astma, keuhkohtaumatauti	Bioekvivalenssi -tutkimus	Rekisteröinti ¹⁾
Easyhaler® salmeteroli-flutikasoni	Astma, keuhkohtaumatauti	Bioekvivalenssi -tutkimus	
Darolutamiidi (ODM-201) ²⁾	Eturauhassyöpä (nmCRPC)	I II III	
Darolutamiidi (ODM-201) ²⁾	Eturauhassyöpä (mHSPC)	I II III	
Levosimendaani ³⁾	Sydänlihaskiila	I II III	

¹⁾ Saksa, Iso-Britannia ja Ranska ²⁾ Yhteistyössä Bayerin kanssa

³⁾ Partneri: Tenax Therapeutics, Inc.

Lisätietoa hankkeista: <http://www.orion.fi/tutkimus/tk-orionilla/tutkimusputki/>

	= Vaihe valmis
	= Vaihe meneillään
	= Status muuttunut

Orionin keskeiset kliiniset lääkekehityshankkeet 2/2

Projekti	Käyttöaihe	FAASI			Rekisteröinti
ODM-109 (suun kautta otettava levosimendaani)	ALS-tauti	I	II		
ORM-12741 (alfa-2c reseptorin antagonisti) ⁴⁾	Alzheimerin tauti	I	IIa		
ODM-104 (tehokkaampi COMT-estäjä)	Parkinsonin tauti	I	II		
ODM-203 (FGFR+VEGFR inhibiittori)	Kiinteät syöpäkasvaimet	I	II		
ODM-207 (BET-proteiinien estäjä)	Syöpä	I			

⁴⁾ Yhteistyössä Janssen Pharmaceuticalsin kanssa

	= Vaihe valmis
	= Vaihe meneillään
	= Status muuttunut

Lisätietoa T&K-hankkeista: <http://www.orion.fi/tutkimus/tk-orionilla/tutkimusputki/>



Orionin strategia ja taloudelliset tavoitteet

Ikääntyminen	Tieteen edistysaskeleet	<h1>Orionin strategia - Missio: Hyvinvointia rakentamassa</h1>				
Terveydenhuollon kustannustaakka	Tuomme uusia, innovatiivisia ja kustannustehokkaita lääkkeitä ja hoitotapoja potilaille		Työskentelemme yhdessä asiakkaan hyväksi		Yhdessä onnistumme!	
Lisääntynyt henkilökohtainen vastuunotto omasta terveydestä	Parannamme jatkuvasti toimintaamme kestävän kehityksen alueella	Kasvamme markkinoita nopeammin		Laatu ja turvallisuus	Tuottavuus ja joustavuus	Asemamme vahvistaminen Euroopassa
	Tavoitteena on kannattavuuden vahva kehittyminen		Partneruudet	Kilpailukykyinen tuoteisto		
 Megatrendit  Painopistealueet		 Strategiset tavoitteet  Strategiset kehityshankkeet			Top Toimitusketju	Paras R&D

Orionin arvot

Asiakaslähtöisyys

Keskinäinen luottamus ja arvostus

Orionilaiset Hyvinvointia rakentamassa

Laatu, luotettavuus ja turvallisuus

Innovatiivisuus

Pyrkimys parhaaseen tulokseen

Konsernin johtoryhmä



Timo Lappalainen
Toimitusjohtaja




Satu Ahomäki
Myynti, ihmislääkkeet



Markku
Huhta-Koivisto
Alkuperälääkkeet




Olli Huotari
Esikuntatoiminnot



Liisa Hurme
Erityistuotteet



Jari Karlson
Talous ja hallinto,
eläinlääkkeet



Virve Laitinen
Toimitusketju



Christer Nordstedt
Tutkimus ja kehitys

Henkilöstön edustaja johtoryhmässä on Marko Torppala

Kasvumahdollisuuksia ja haasteita

Alkuperälääkkeet



Easyhaler
Dexdor
Simdax
T&K-putki

Erityistuotteet



Uudet tuote-
lanseraukset
Biosimilaarit

Eläinlääkkeet

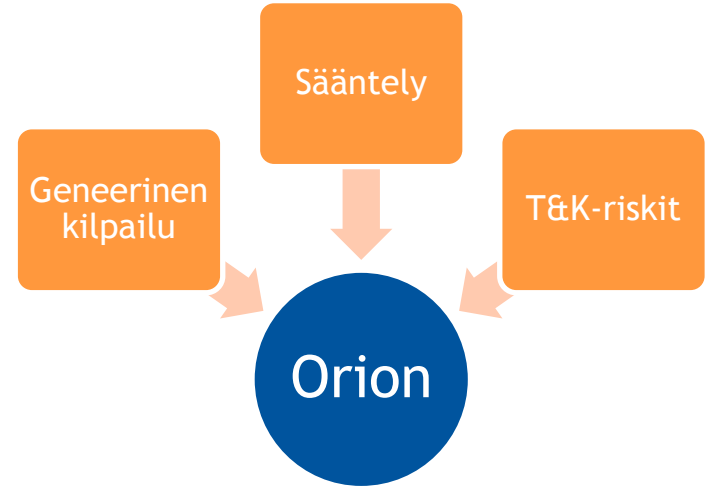


Uudet
markkina-
alueet
T&K-putki

Orion Diagnostica



QuikRead
GenRead

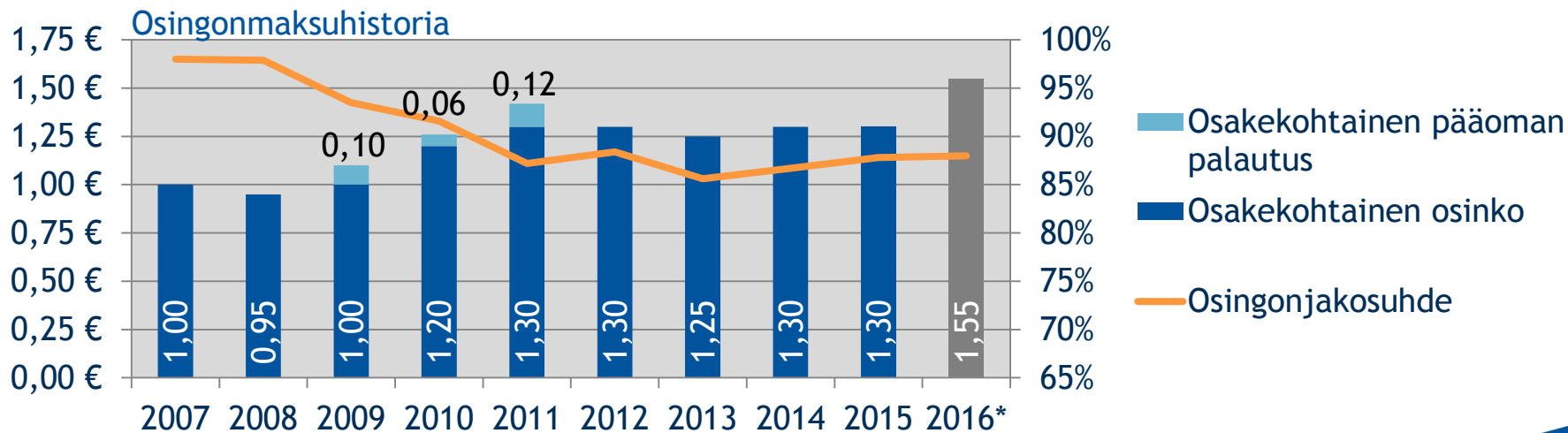


Orionin taloudelliset tavoitteet

	Kasvattaa liikevaihtoa lääkemarkkinan kasvua nopeammin. Tavoitteen toteuttaminen vaatii jatkuvaa panostusta tuotteiston kehittämiseen.		Pitää omavaraisuusaste vähintään 50 prosentin tasolla.
	Säilyttää kannattavuus hyvällä tasolla. Tavoitteena on liikevoitto, joka ylittää 25 prosenttia liikevaihdosta.		Jakaa vuotuista osinkoa, joka lähivuodet on vähintään 1,30 euroa/osake, ja kasvattaa osinkoa pidemmällä aikavälillä.

Osingonjakopolitiikka

Osingonjaossaan Orion ottaa huomioon yhtiön jakokelpoisten voittovarojen lisäksi taloudellisten tavoitteiden saavuttamisen vaatimat keskipitkän ja pitkän aikavälin investointi- ja muut rahoitustarpeet.



*) Hallituksen osinkoehdotus yhtiökokoukselle, sisältää 0,20 euron lisäosingon

Näkymäarvio vuodelle 2017

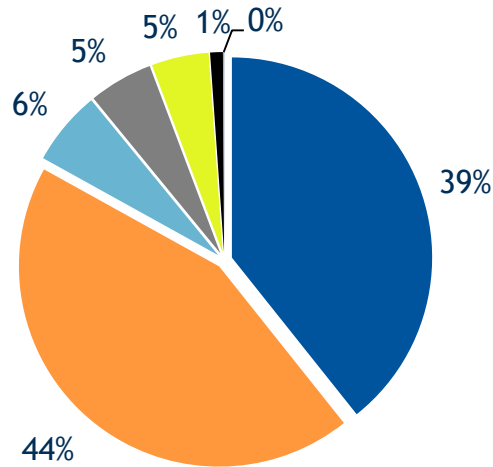
Liikevaihto	Liikevaihdon arvioidaan olevan samalla tasolla kuin vuonna 2016 (vuonna 2016 liikevaihto oli 1 074 miljoonaa euroa).
Liikevoitto	Liikevoiton ilman olennaisia myyntivoittoja arvioidaan olevan vähintään 280 miljoonaa euroa (vuonna 2016 liikevoitto ilman myyntivoittoja oli 293 miljoonaa euroa).

Orion on yhteiskuntavastuullinen

Milj. €	2012	2013	2014	2015	2016
Yhteisövero liiketoiminnan tuloksesta	62	55	45	45	54
Ennakonpidätys palkoista	37	39	41	42	43
Orionin verottajalle suorittama ennakonpidätys suomalaisille osakkeenomistajilleen maksamistaan osingoista	27	26	27	27	27
YHTEENSÄ	126	120	113	114	124

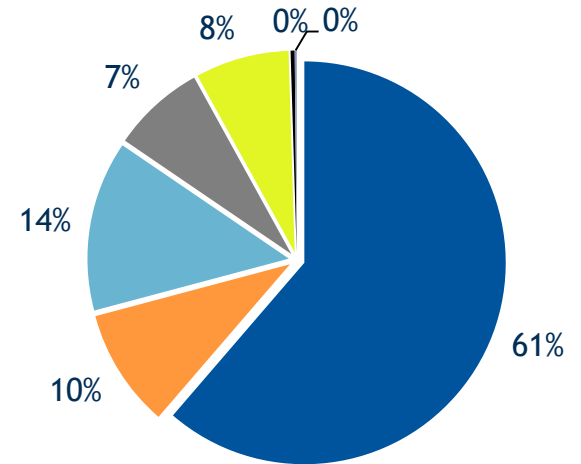
Orion vahvasti suomalaisten omistuksessa - noin 50 000 osakasta

Osakkeiden lukumäärän mukaan



- Kotitaloudet
- Ulkomaiset ja hallintarekisteröidyt
- Yritykset ja asuntoyhteisöt
- Julkisyhteisöt
- Voittoja tavoittelemattomat yhteisöt
- Rahoitus- ja vakuutuslaitokset
- Muut

Äänimäärän mukaan



A photograph of two scientists, a man and a woman, in a laboratory setting. They are both wearing white lab coats and safety glasses. The man is holding a small vial and looking at it, while the woman looks on attentively. The background shows laboratory equipment and shelves. The entire image is overlaid with a blue tint.

Hyvinvoinnin rakentaminen jatkuu. Yhdessä.