



100

**Orionin  
osavuosisikatsaus  
1.1.-31.3.2017**

**ORION**

Hyvinvointia rakentamassa. Yhdessä.

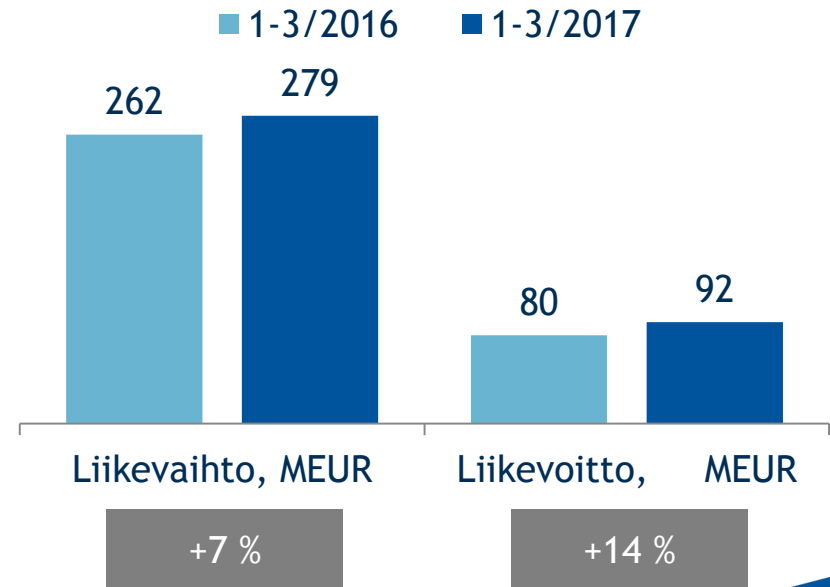
# Vastuuvapauslauseke

Tämä esitys sisältää tulevaisuutta koskevia lausumia, jotka sisältävät riskejä ja epävarmuustekijöitä. Nämä lausumat eivät perustu historiallisiin tosiasioihin, vaan viittaavat yhtiön toimintoihin tai taloudelliseen tulokseen tulevaisuudessa. Lausumiin sisältyy ilmaisuja tulevaisuuden strategioista ja niiden hyöty- ja tuotto-odotuksista.

Lausumiin liittyy riskejä ja epävarmuustekijöitä. Toteutuvat tulokset saattavat poiketa olennaisesti tässä lausutuista olettamuksista, johtuen lukuisista eri tekijöistä, mukaan lukien myös mahdollisuus, että Orion päättää olla toteuttamatta esitettyjä strategioita, tai että strategioihin perustuvia odotuksia ei saavuteta. Orion ei ole velvollinen myöhemmin päivittämään tai korjaamaan tämän esityksen sisältämää informaatiota.

# Orionin juhlavuosi käynnistynyt hyvin

- Liikevaihto ja liikevoitto kasvoivat
- Liikevoiton kasvua tuki edellisvuotta suuremmat etappimaksut
- Christer Nordstedt aloitti tutkimus- ja kehitysjohtajana helmikuussa
- Easyhaler-tuoteperheen salmeteroli-flutikasoni-yhdistelmävalmisteelle jätetty myyntilupahakemus Euroopassa



# Liikevaihdon maantieteellinen jakauma

Markkina-alueittain

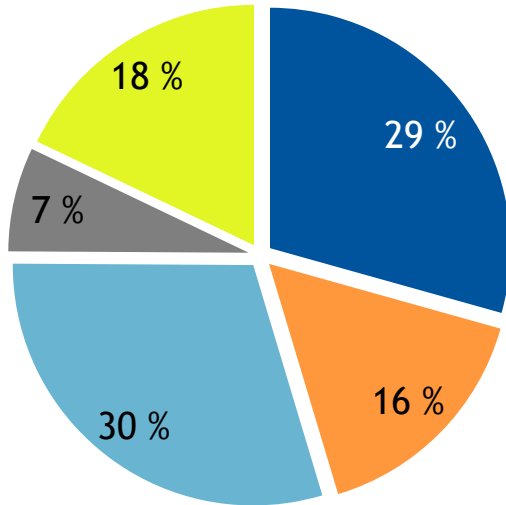
■ Suomi

■ Skandinavia

■ Muu Eurooppa

■ Pohjois-Amerikka

■ Muut maat

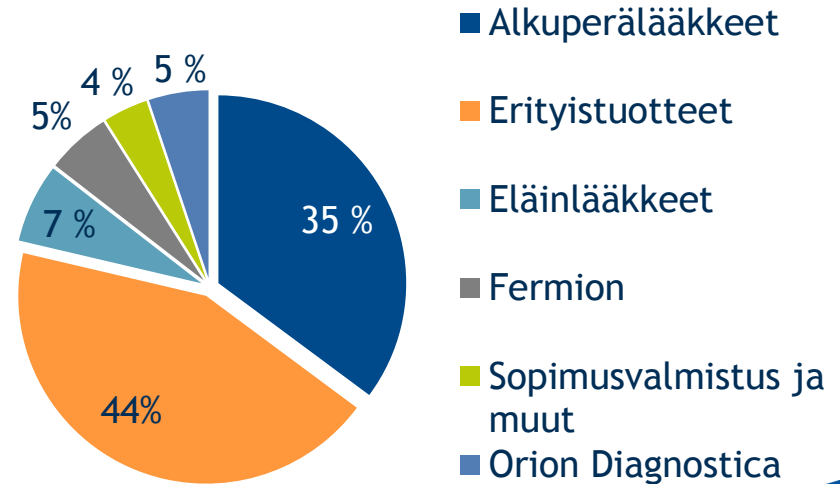


■ Orionin oma myyntiverkosto



# Liikevaihdon jakauma liiketoiminnoittain

	1-3 2017	1-3 2016	Muutos
Erytistuotteet	122	123	-1 %
Alkuperälääkkeet	98	88	+12 %
Eläinlääkkeet	19	18	+5 %
Fermion	16	11	+47 %
Sopimusvalmistus ja muut	11	10	+11 %
Orion Diagnostica	14	14	+7 %





# Lääkeliiketoiminta

# Myydyimmät lääkevalmisteet 1-3/2017

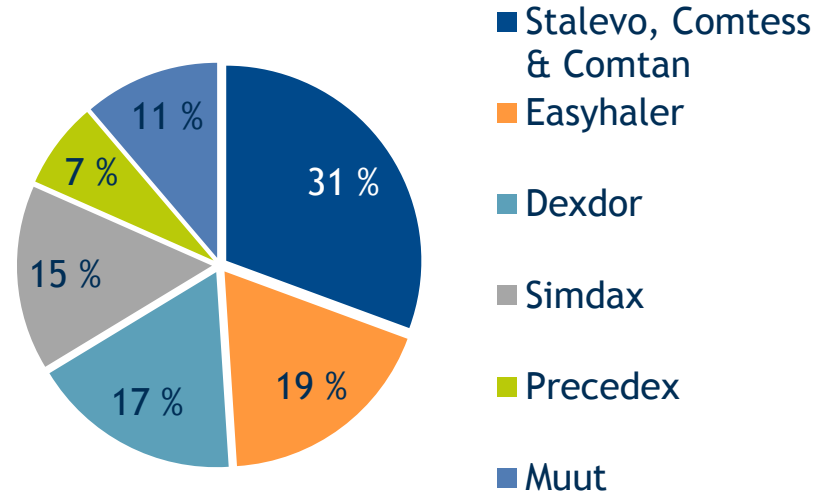
	Tuote	Käyttöaihe	Liikevaihto (MEUR)	Muutos vs. 1-3/16
1.	 <i>Stalevo</i> <i>Comtess</i> <i>COMTan</i>	Parkinsonin tauti	30	-7 %
2.	 <b>Easyhaler</b> <sup>®</sup>	Astma, keuhkohtaumatauti	18	+15 %
3.	 <i>dexdor</i>	Tehohoitorauhoite	17	+18 %
4.	 <b>SIMDAX</b> Ivessimendon	Sydämen vajaatoiminta	15	+12 %
5.	 <b>Remsima</b> <sup>™</sup> Infliximab	Nivelreuma, tulehdukselliset suolistosairaudet	11	-6 %
6.	 <b>DEXDOMITOR</b> <sup>®</sup>  <b>DOMITOR</b> <sup>®</sup>  <b>DOMOSEDAN</b> <sup>®</sup>  <b>ANTISEDAN</b> <sup>®</sup>	Eläinrauhotteet	7	+10 %
7.	 <b>Precedex</b> <sup>®</sup> (dexmedetomidine HCl Injection)	Tehohoitorauhoite	7	+79 %
8.	 <b>burana</b> <sup>®</sup>	Kipu, tulehdus	6	+10 %
9.	Geneeriset entakaponi-tuotteet	Parkinsonin tauti	4	+28 %
10.	<i>Atorvastatin Orion</i>	Hyperkolesterolemia	4	+10 %

= Kuuluu Alkuperälääkkeet-tulosyksikköön

# Alkuperälääkkeet

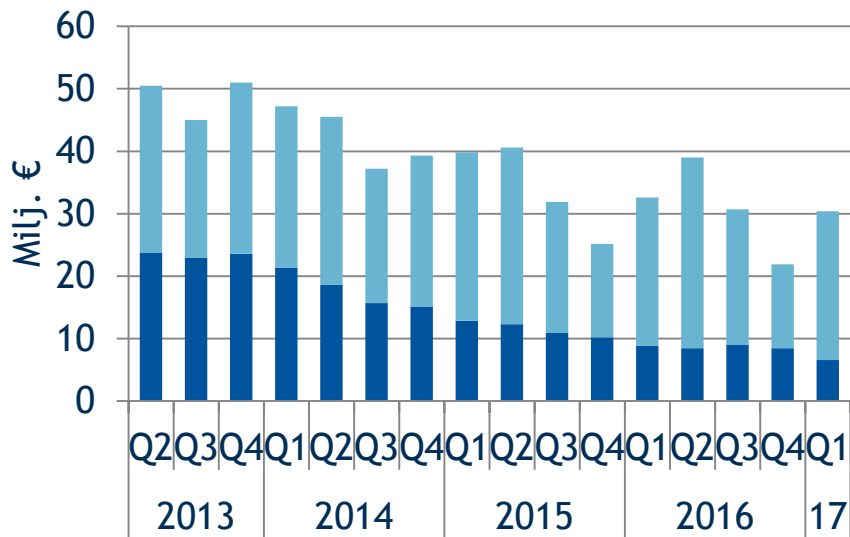
- Stalevon, Comtessin ja Comtanin myynnin lasku jatkunut ennakoidusti
- Easyhaler-tuoteperhe, Dexdor ja Simdax kasvoivat vahvasti
- Precedexin myynti kasvoi 79 % lähinnä lääkeainetoimitusten ansiosta
- Easyhaler salmeteroli-flutikasoni - yhdistelmävalmisteelle jätetty myyntilupahakemus Euroopassa

Liikevaihdon jakauma



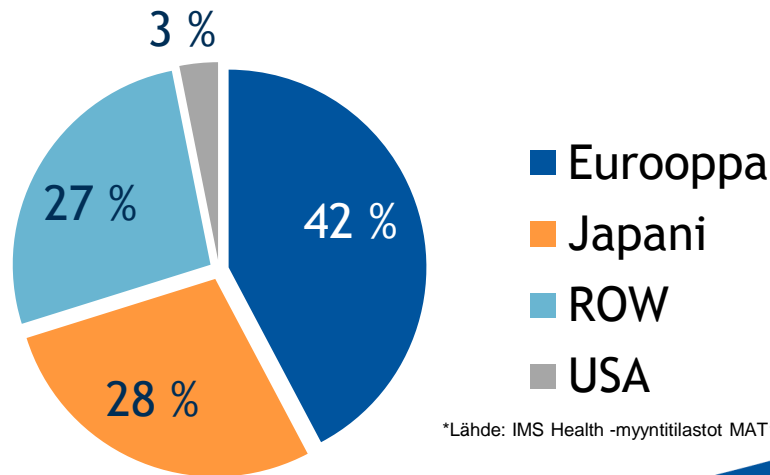


# Parkinson-lääkkeet



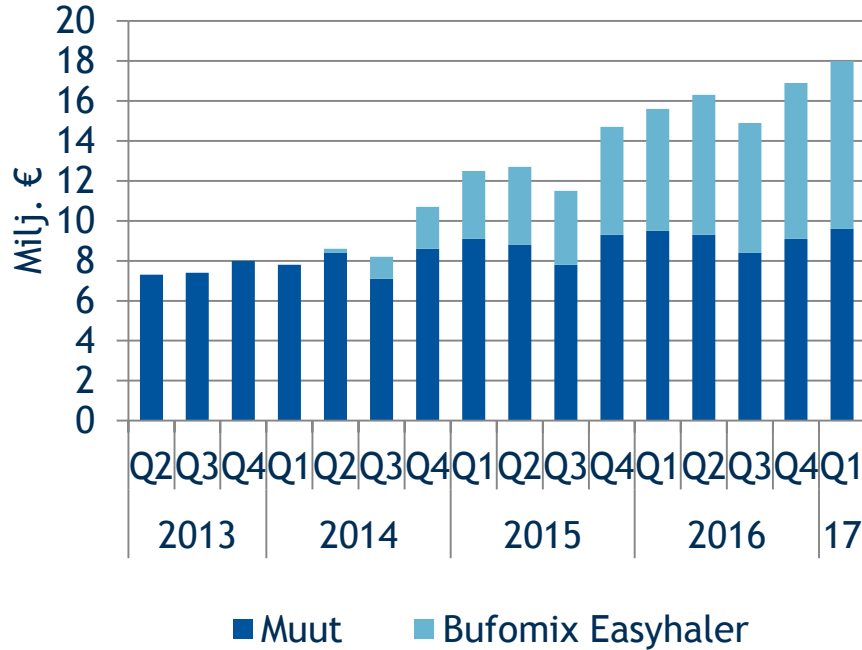
■ Toimitukset Novartikselle  
 ■ Orionin oma myynti

Orionin brändättyjen Parkinson-tuotteiden markkinamyynnin jakauma MAT12/2016\*



\*Lähde: IMS Health -myyntitilastot MAT12/2016

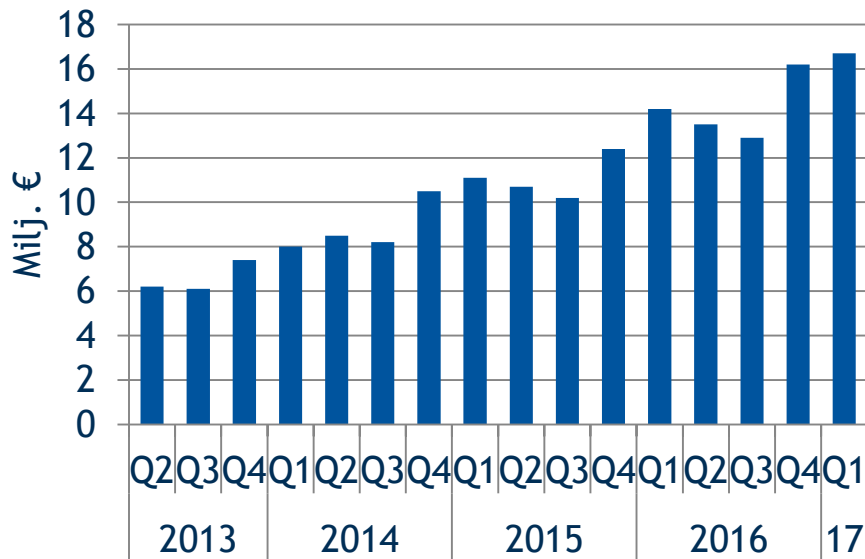
# Easyhaler-tuoteperhe



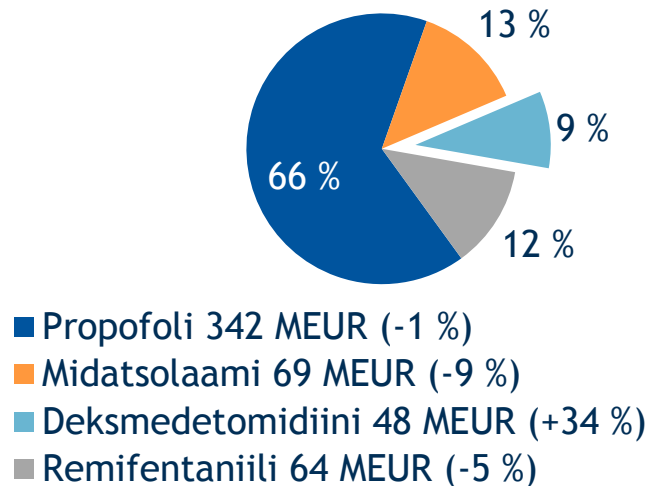
- Koko Easyhaler-tuoteperheen myynti kasvoi 15 %
- Bufomix Easyhalerin myynti kasvoi 38 %
- Easyhaler salmeteroli-flutikasoni - yhdistelmävalmisteelle jätetty myyntilupahakemus Euroopassa

# Dexdor-tehohoitorauhoite

Dexdorin myynti, MEUR



Euroopan rauhoitemarkkinan kokonaisarvo MAT12/2016\*  
523 MEUR (-0,5 %)



\*Lähde: IMS Health -myyntitilastot MAT12/2016

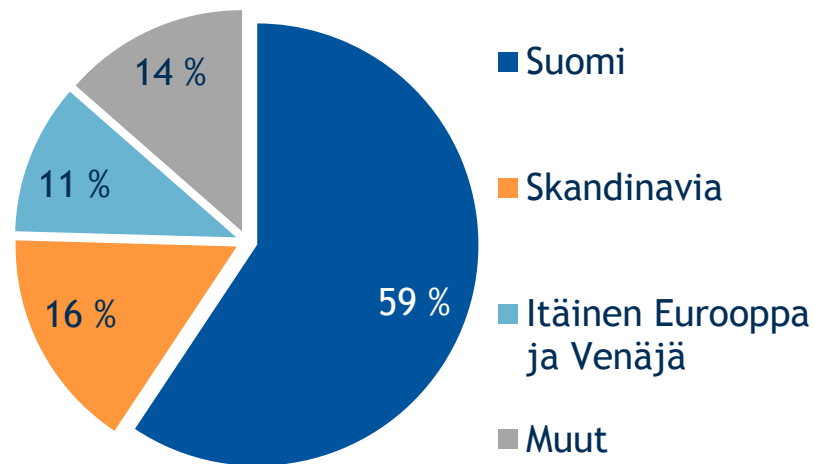
# Erityistuotteet

## Liikevaihto keskeisillä markkinoilla 1-3/2017

	MEUR	vs. 1-3/16
Suomi	72	+3 %
Skandinavia	20	- 8%
Itäinen Eurooppa ja Venäjä	13	+9 %

- Suomessa vaihtokelpoisten reseptilääkkeiden hinnoittelujärjestelmään tehtiin muutoksia vuoden alussa kaventamalla ns. hintaputkea.
- Remsima-tuotteen myynti oli vertailukautta alemmalla tasolla johtuen lähinnä tarjouskilpailujen ajoituksesta.

## Liikevaihdon jakauma

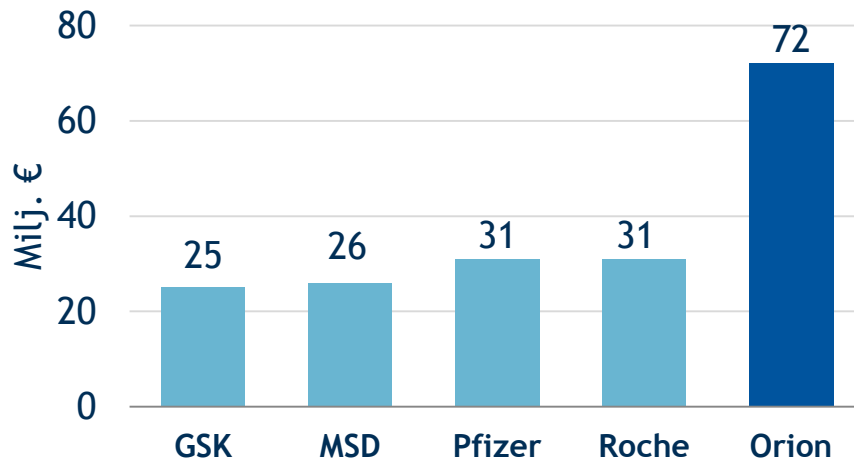


# Orion vahva kotimarkkinalla Suomessa

## Suomen ihmislääkemarkkinat 1-3/2017

- Tukkumyynti 546 milj. EUR
- Koko markkinan kasvu +1 %
- Orionin markkinaosuus 13 %
- Orionin kasvu +4 %
  - Orionin kasvu johtui lähinnä itsehoitotuotteiden sekä Remsima®-valmisteen myynnin hyvästä kehityksestä.

## Suurimmat lääkeyhtiöt Suomessa 1-3/2017



# Orionin keskeiset kliiniset lääkekehityshankkeet 1/2

Projekti	Käyttöaihe	FAASI			Rekisteröinti
Easyhaler® salmeteroli-flutikasoni	Astma, keuhkohtaumatauti	Bioekvivalenssi -tutkimus			Rekisteröinti
Darolutamidi (ODM-201) <sup>1)</sup>	Eturauhassyöpä (nmCRPC)	I	II	III	
Darolutamidi (ODM-201) <sup>1)</sup>	Eturauhassyöpä (mHSPC)	I	II	III	
Levosimendaani <sup>2)</sup>	Sydänlihaskiila	I	II	III	

<sup>1)</sup> Yhteistyössä Bayerin kanssa <sup>2)</sup> Partneri: Tenax Therapeutics, Inc.

<span style="background-color: #4682B4; border: 1px solid black; display: inline-block; width: 20px; height: 20px;"></span>	= Vaihe valmis
<span style="background-color: #FF8C00; border: 1px solid black; display: inline-block; width: 20px; height: 20px;"></span>	= Vaihe meneillään
<span style="border: 1px solid black; display: inline-block; width: 20px; height: 20px;"></span>	= Status muuttunut

Lisätietoa hankkeista: <http://www.orion.fi/tutkimus/tk-orionilla/tutkimusputki/>

## Orionin keskeiset kliiniset lääkekehityshankkeet 2/2

Projekti	Käyttöaihe	FAASI			Rekisteröinti
ODM-109 (suun kautta otettava levosimendaani)	ALS-tauti	I	II		
ORM-12741 (alfa-2c reseptorin antagonisti) <sup>3)</sup>	Alzheimerin tauti	I	IIa		
ODM-104 (tehokkaampi COMT-estäjä)	Parkinsonin tauti	I	II		
ODM-203 (FGFR+VEGFR inhibiittori)	Kiinteät syöpäkasvaimet	I	II		
ODM-207 (BET-proteiinien estäjä)	Syöpä	I			

<sup>3)</sup> Yhteistyössä Janssen Pharmaceuticalsin kanssa

 = Vaihe valmis

 = Vaihe meneillään

Lisätietoa T&K-hankkeista: <http://www.orion.fi/tutkimus/tk-orionilla/tutkimusputki/>

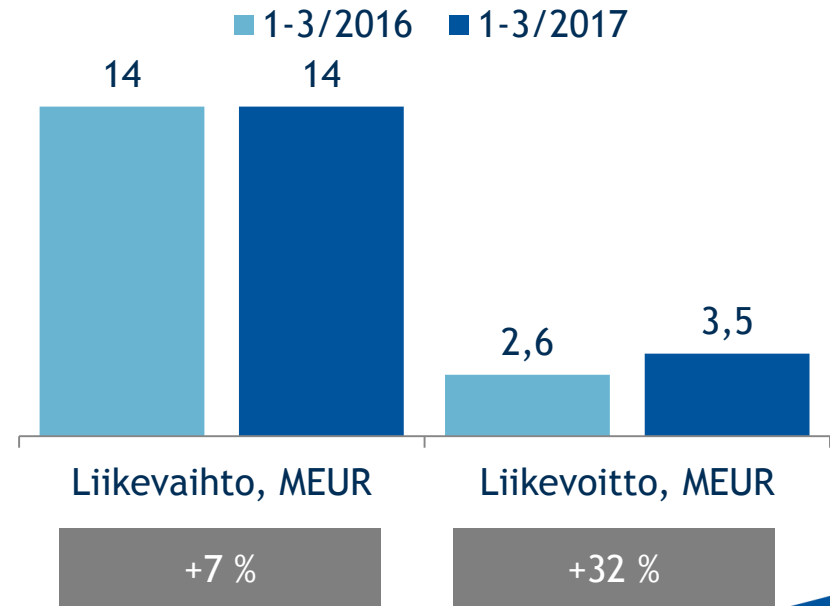


# Diagnostiikkaliiketoiminta



# Orion Diagnostica

- Päätuotteena jatkoivat QuikRead®-testit
- Liikevoitto kasvoi mm. hyväkatteisen myynnin kasvun myötä



# Näkymääräio vuodelle 2017

<b>Liikevaihto</b>	Liikevaihdon arvioidaan olevan samalla tasolla kuin vuonna 2016 (vuonna 2016 liikevaihto oli 1 074 miljoonaa euroa).
<b>Liikevoitto</b>	Liikevoiton ilman olennaisia myyntivoittoja arvioidaan olevan vähintään 280 miljoonaa euroa (vuonna 2016 liikevoitto ilman myyntivoittoja oli 293 miljoonaa euroa).

# Orionin kalenterissa

Pääomamarkkinapäivä analyytikoille,  
institutionaalisille sijoittajille sekä  
tiedotusvälineiden edustajille Helsingissä

to 18.5.2017

Puolivuosisikatsaus tammi-kesäkuulta 2017

ke 19.7.2017

Osavuosisikatsaus tammi-syyskuulta 2017

to 26.10.2017



100

Pääomamarkkinapäivä  
18.5.2017  
Helsinki

[www.orion.fi/cmd2017](http://www.orion.fi/cmd2017)



100

Hyvinvointia  
rakentamassa.  
Yhdessä.

**ORION**

Hyvinvointia rakentamassa. Yhdessä.