



# Orionin puolivuosisikatsaus 1-6/2016

19.7.2016

Timo Lappalainen  
*toimitusjohtaja*

Tämä esitys sisältää tulevaisuutta koskevia lausumia, jotka sisältävät riskejä ja epävarmuustekijöitä. Nämä lausumat eivät perustu historiallisiin tosiasioihin, vaan viittaavat yhtiön toimintoihin tai taloudelliseen tulokseen tulevaisuudessa. Lausumiin sisältyy ilmaisuja tulevaisuuden strategioista ja niiden hyöty- ja tuotto-odotuksista.

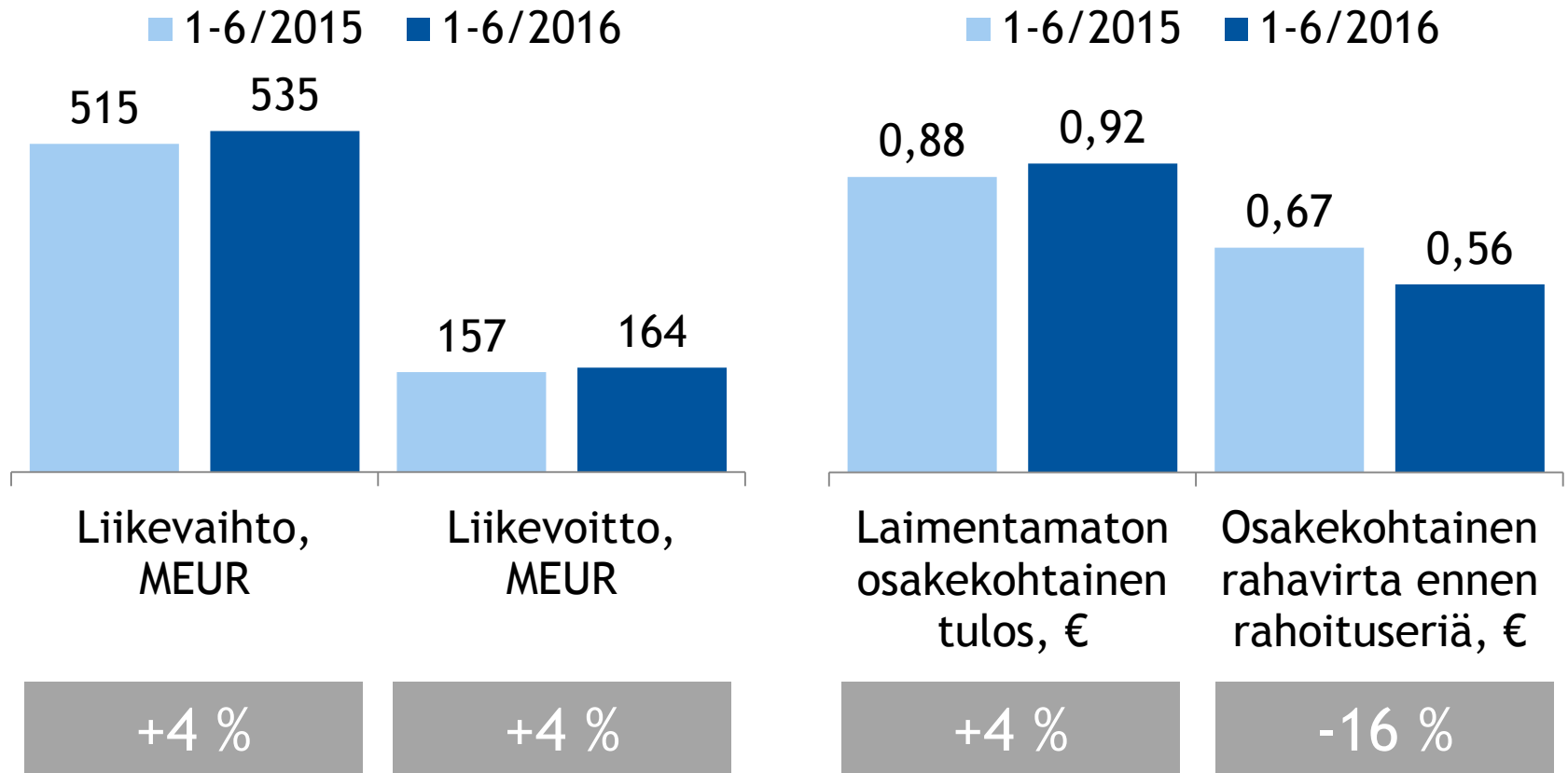
Lausumiin liittyy riskejä ja epävarmuustekijöitä. Toteutuvat tulokset saattavat poiketa olennaisesti tässä lausutuista olettamuksista, johtuen lukuisista eri tekijöistä, mukaan lukien myös mahdollisuus, että Orion päättää olla toteuttamatta esitettyjä strategioita, tai että strategioihin perustuvia odotuksia ei saavuteta. Orion ei ole velvollinen myöhemmin päivittämään tai korjaamaan tämän esityksen sisältämää informaatiota.

# Myynnin kehitys vahvaa ensimmäisellä vuosipuoliskolla

- Liikevaihto ja liikevoitto kasvoivat vertailukaudesta
- Näkymäärä arvio päivitetty kesäkuussa
- Erityistuotteet-yksikkö jatkoi vahvaa kasvuaan
- Euroopassa Stalevon geneerisen kilpailun laajeneminen ollut ennakoitua hitaampaa
- Muiden alkuperälääkkeiden myynti kehittynyt hyvin
- Uusi ODM-201-kehityshanke yhdessä Bayerin kanssa
- Varhaisen vaiheen tutkimusta vahvistettu yhteistyösopimuksilla DZNE:n ja Asahi Kasei Pharman kanssa



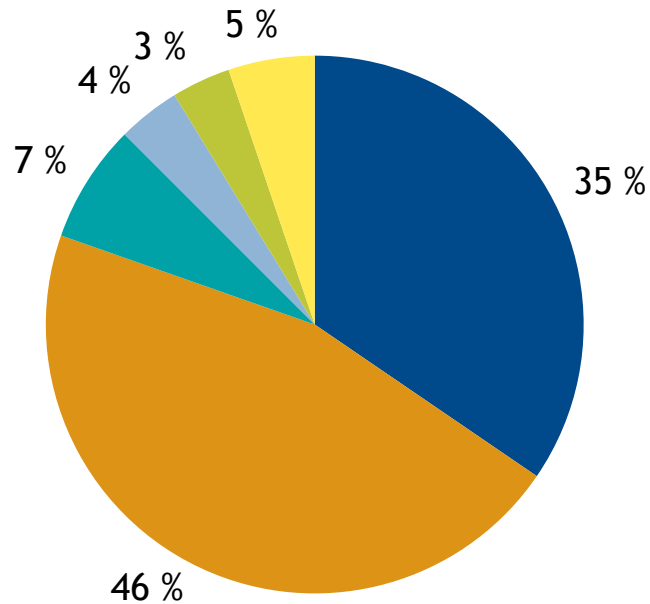
# Liiketoiminnan avainlukuja



# Liikevaihdon jakautuminen

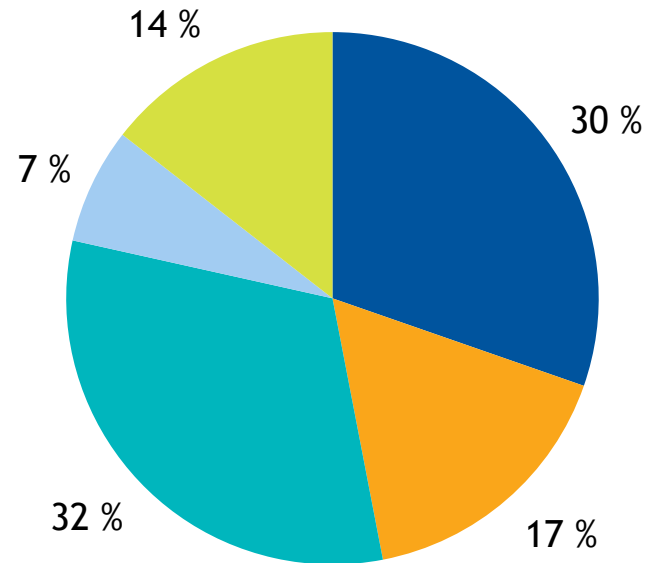
Konsernin liikevaihto 1-6/2016 oli 535 milj. euroa

## Liiketoiminnoittain



- Alkuperälääkkeet
- Erityistuotteet
- Eläinlääkkeet
- Fermion
- Sopimusvalmistus ja muut
- Orion Diagnostica

## Markkina-alueittain

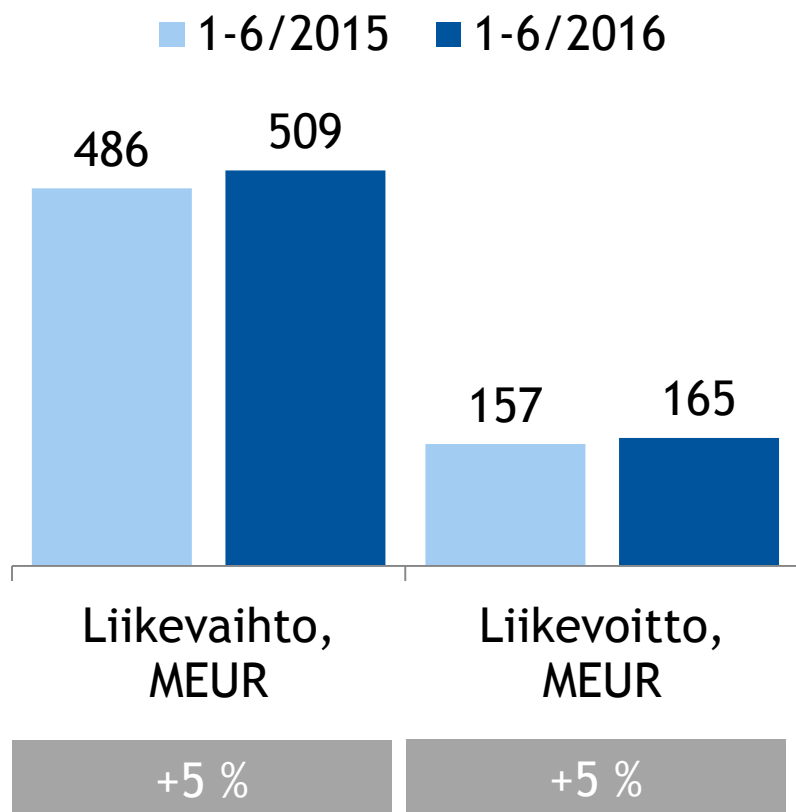


- Suomi
- Skandinavia
- Muu Eurooppa
- Pohjois-Amerikka
- Muut maat



## Liiketoiminta- katsaukset

# Lääkeliiketoiminta




## Liikevaihdon jakautuminen

	1-6/16	1-6/15	Muutos %
Alkuperälääkkeet	185	172	+8 %
Erytistuotteet	246	223	+10 %
Eläinlääkkeet	38	44	-13 %
Fermion	20	29	-29 %
Sopimusvalmistus ja muut	19	19	-1 %

- Muiden tuotteiden kuin brändättyjen Parkinson-lääkkeiden ja Precedexin liikevaihto ilman etappimaksuja kasvoi 7 %
- Muiden alkuperälääkkeiden kasvu kykeni kokonaan korvaamaan brändättyjen Parkinson-lääkkeiden liikevaihdon laskun

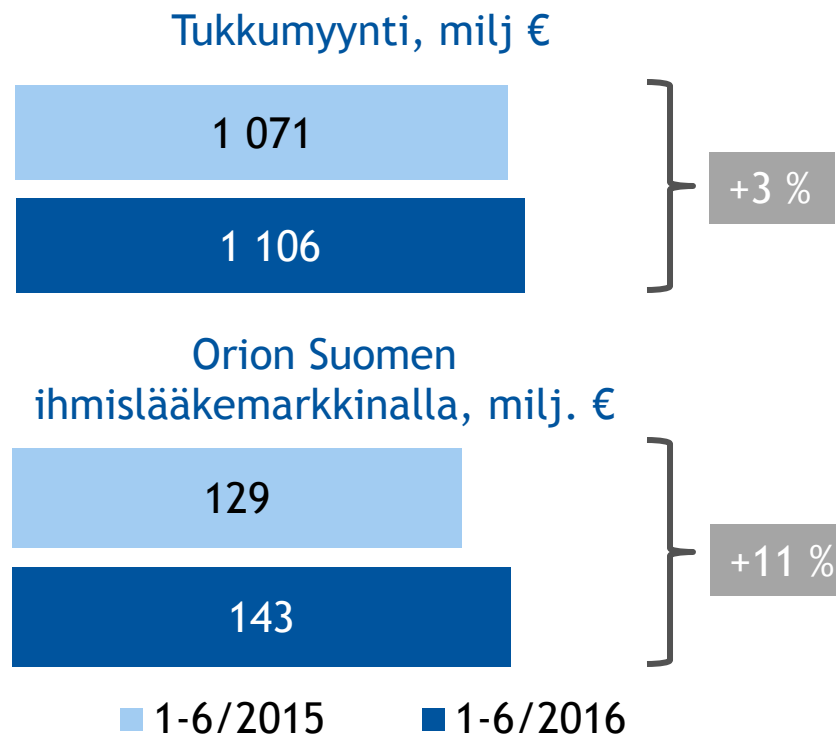
# Myydyimmät lääkevalmisteet 1-6/2016

Tuote	Käyttöaihe	Liikevaihto (MEUR)	Muutos vs. 1-6/2015
 <b>Stalevo</b>  <b>Comtess</b>  <b>COMTan</b>	Parkinsonin tauti	72	-11 %
 <b>Easyhaler</b> <sup>®</sup>	Astma, keuhkohtaumatauti	32	+27 %
 <b>dexdor</b>	Tehohoitorauhoite	28	+27 %
 <b>SIMDAX</b> Levosimendan	Sydämen vajaatoiminta	28	+7 %
 <b>Remsima</b> <sup>™</sup> Infliximab	Nivelreuma, tulehdukselliset suolistosairaudet	22	+161 %
 <b>DEXDOMITOR</b>  <b>DOMITOR</b>  <b>DOMOSEDAN</b>  <b>ANTISEDAN</b>	Eläinrauhotteet	12	-25 %
 <b>burana</b> <sup>®</sup>	Kipu, tulehdus	10	-6 %
 <b>Precedex</b> <sup>®</sup> (dexmedetomidine HCl Injection)	Tehohoitorauhoite	10	+19 %
 <b>Marevan</b> <sup>®</sup>	Verenohennus	9	-14 %
 <b>TREXAN</b> <sup>®</sup>	Nivelreuma, syöpä	9	+35 %

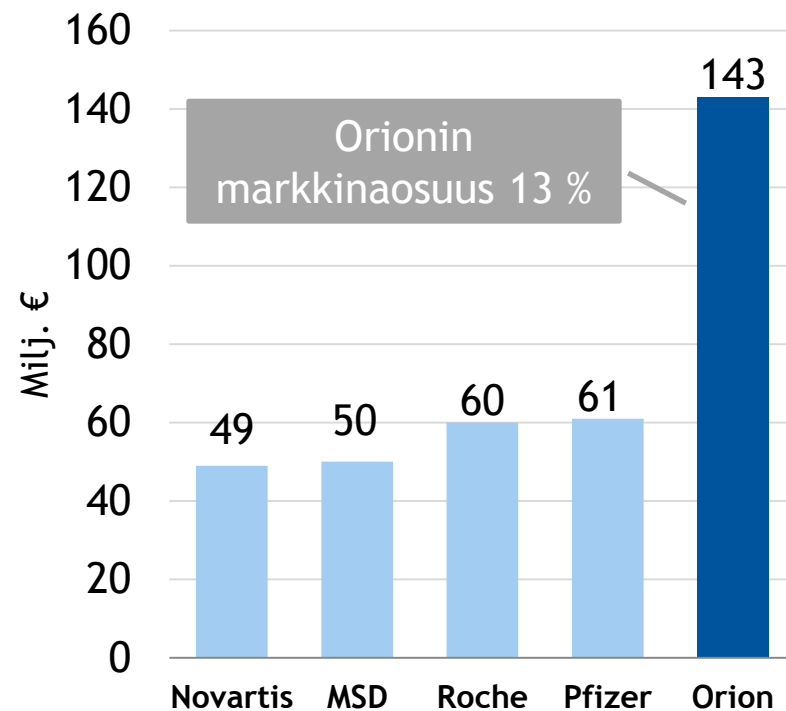


# Orion selvä markkinajohtaja Suomessa



## Suomen ihmislääkemarkkinat 1-6/2016



## Suurimmat lääkeyhtiöt Suomessa 1-6/2016

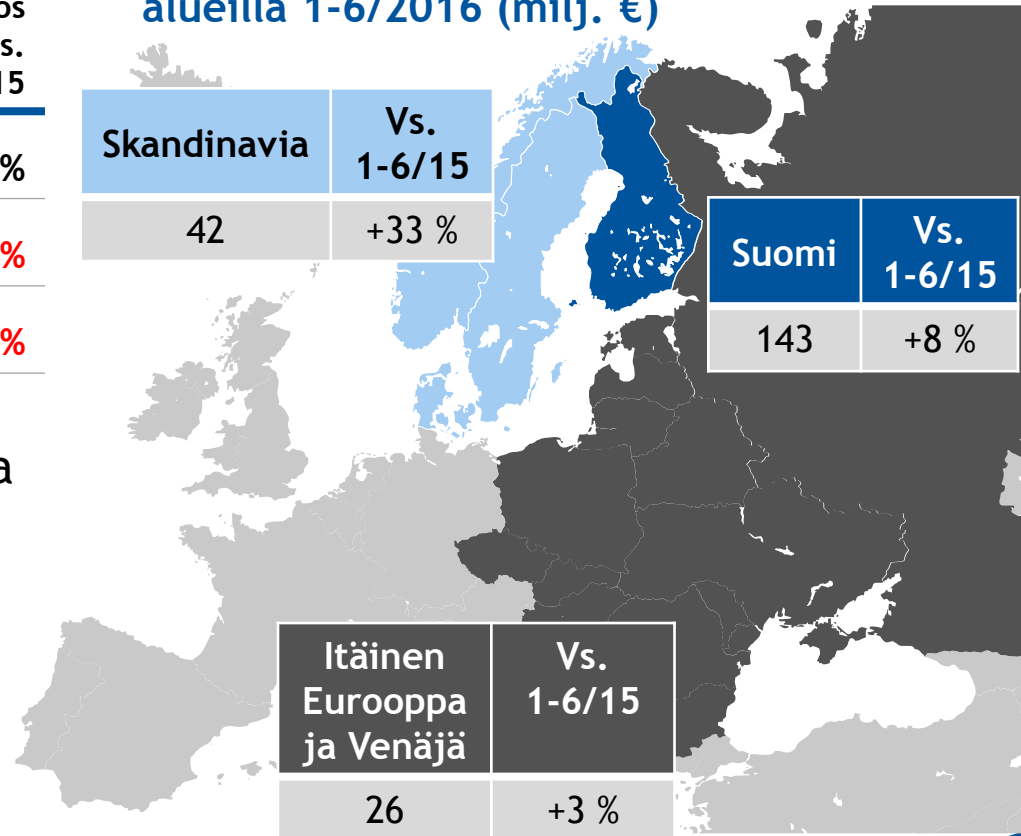


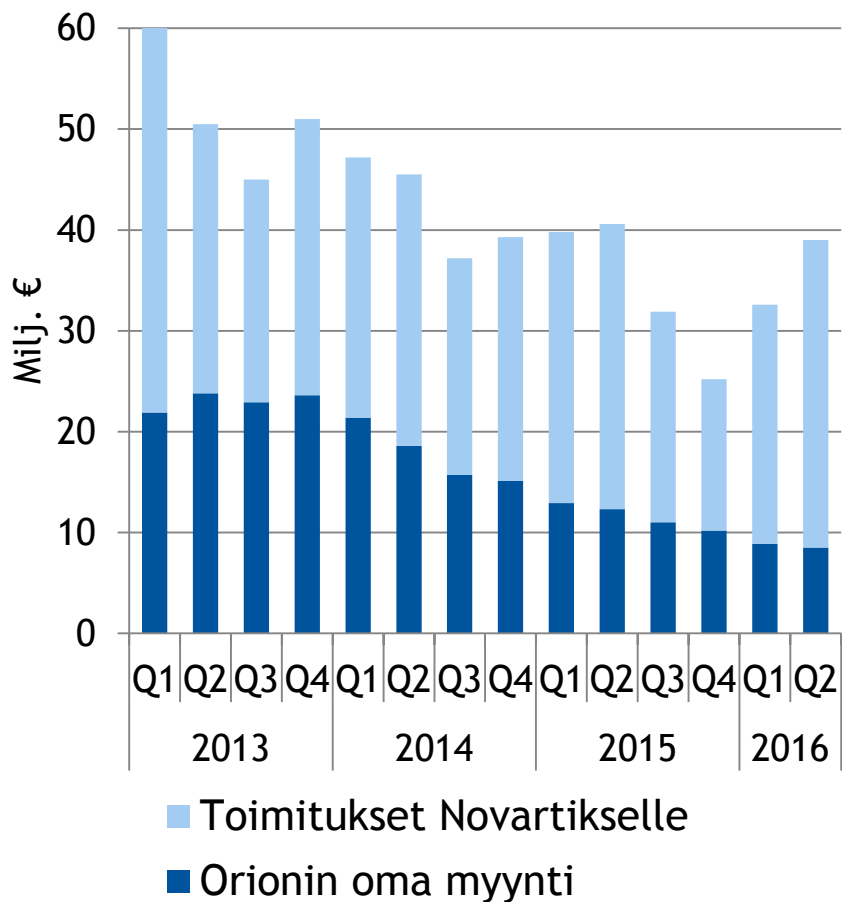
# Erityistuotteet vahvassa kasvussa Skandinaviassa

TOP 3 -tuotteet	Liikevaihto 1-6/2016 (MEUR)	Muutos vs. 1-6/2015
 <b>Remsima™</b> Infliximab	22	+161 %
 <b>burana®</b>	10	-6 %
<b>Marevan®</b>	9	-14 %

- Tarjouskilpailuiden ajoittumisesta johtuen Remsiman kasvun arvioidaan hidastuvan toisella vuosipuoliskolla

Liikevaihto keskeisillä markkina-alueilla 1-6/2016 (milj. €)





## Orionin brändättyjen Parkinson-tuotteiden markkinaosuuksia

	MAT3/2016	MAT3/2015
Suomi <sup>1)</sup>	14 %	19 %
Ruotsi <sup>1)</sup>	7 %	13 %
Norja <sup>1)</sup>	15 %	15 %
Tanska <sup>1)</sup>	5 %	13 %
Saksa <sup>2)</sup>	8 %	12 %
Iso-Britannia <sup>2)</sup>	11 %	12 %
Yhdysvallat <sup>2) 3)</sup>	2 %	2 %
Japani <sup>1) 3)</sup>	12 %	11 %

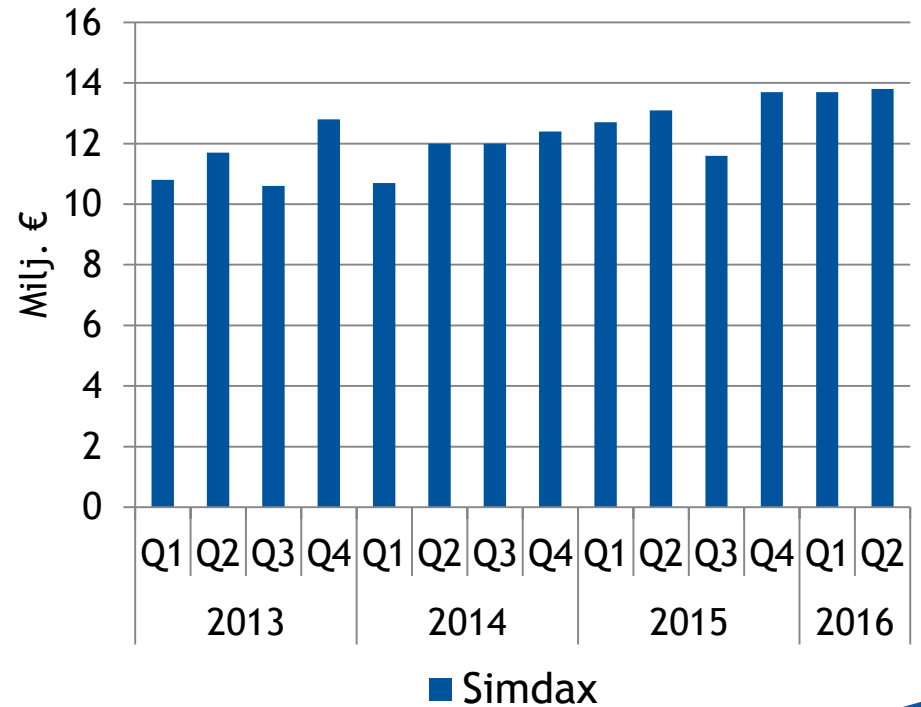
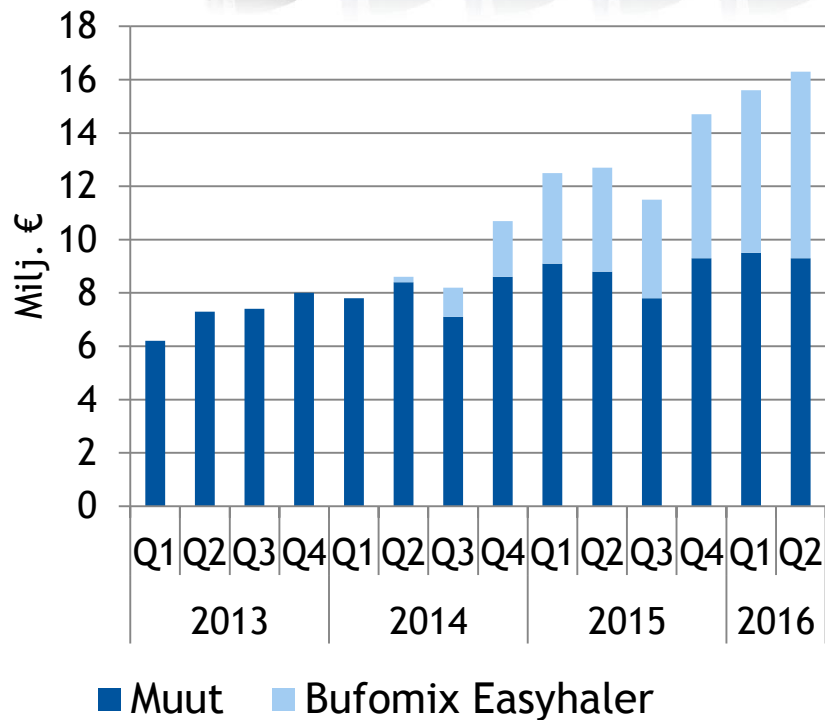
<sup>1)</sup> sis. sairaalamyyntin lisäksi myyntin vähittäisjakelijoille

<sup>2)</sup> sis. vain myyntin vähittäisjakelijoille

<sup>3)</sup> Novartiksen myyntialue

Lähde: IMS Health myyntitilastot MAT3/2016

# Easyhaler®-tuoteperhe ja Simdax®

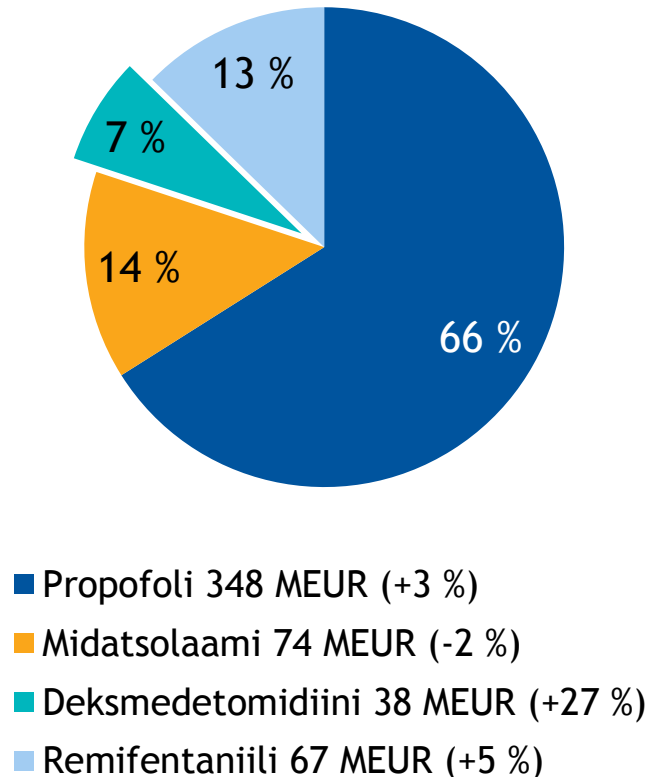


# dexdor®-tehohoitorauhoite

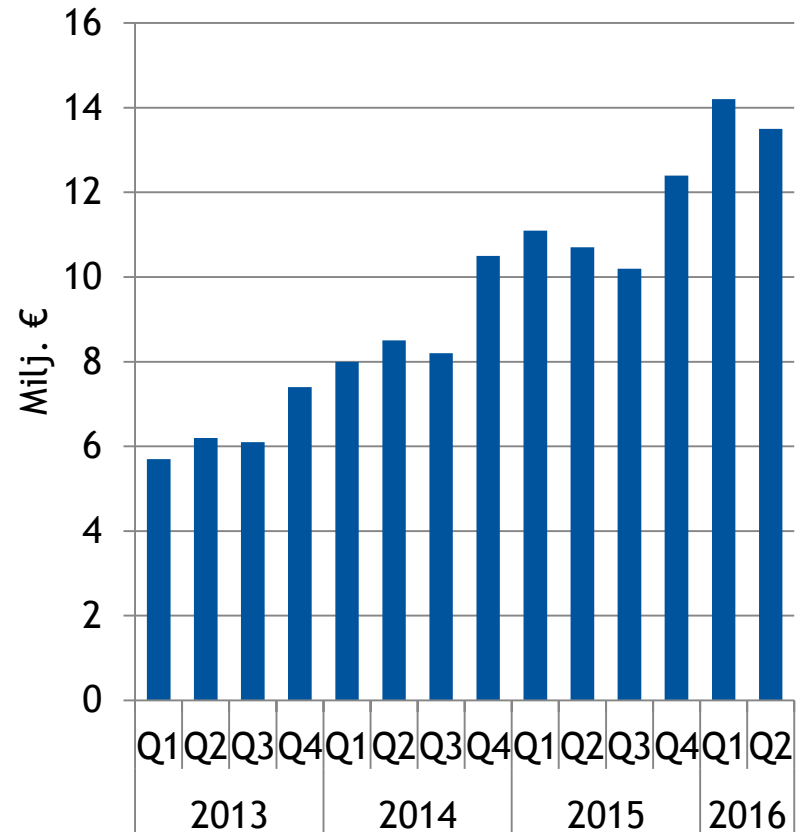


## Euroopan rauhoitemarkkinat MAT3/2016\*

Markkinan kokonaisarvo 527 MEUR (+4 %)



## Dexdorin myynti



\*Lähde: IMS Health -myyntitilastot MAT3/2016




# Orionin keskeiset kliiniset lääkekehityshankkeet 1/2

Projekti	Käyttöaihe	FAASI			Rekisteröinti
Easyhaler® budesonidi-formoteroli <sup>1)</sup>	Astma, keuhkohtaumatauti	I	II	III	Rekisteröinti
Easyhaler® salmeteroli-flutikasoni <sup>2)</sup>	Astma, keuhkohtaumatauti	I	II	III	
ODM-201 (androgenireseptorin estäjä) <sup>3)</sup>	Eturauhassyöpä (nmCRPC)	I	II	III	
ODM-201 (androgenireseptorin estäjä) <sup>3)</sup>	Eturauhassyöpä (mHSPC)	I	II		
Levosimendaani <sup>4)</sup>	Sydänlihaskivertäjä	I	II	III	
ORM-12741 (alfa-2c reseptorin antagonisti) <sup>5)</sup>	Alzheimerin tauti	I	IIa		
Deksmedetomidini <sup>6)</sup> (nenään annosteltava)	Kivun hoito	I	IIb		
ODM-109 (suun kautta otettava levosimendaani)	ALS-tauti	I	II		

<sup>1)</sup> Tavoitteena saada myyntilupa tuotteelle ainakin osassa niistä Euroopan maista, jotka eivät olleet hajautetun myyntilupahakemusmenettelyn piirissä.

<sup>2)</sup> Bioekvivalenssitutkimus <sup>3)</sup> Yhteistyössä Bayerin kanssa <sup>4)</sup> Partneri: Tenax Therapeutics, Inc. <sup>5)</sup> Yhteistyössä Janssen Pharmaceuticalsin kanssa


<sup>6)</sup> Partneri: Recro Pharma, Inc.

 = Vaihe valmis  
 = Vaihe meneillään  
 = Uusi projekti

Lisätietoa T&K-hankkeista: <http://www.orion.fi/tutkimus/tk-orionilla/tutkimusputki/>

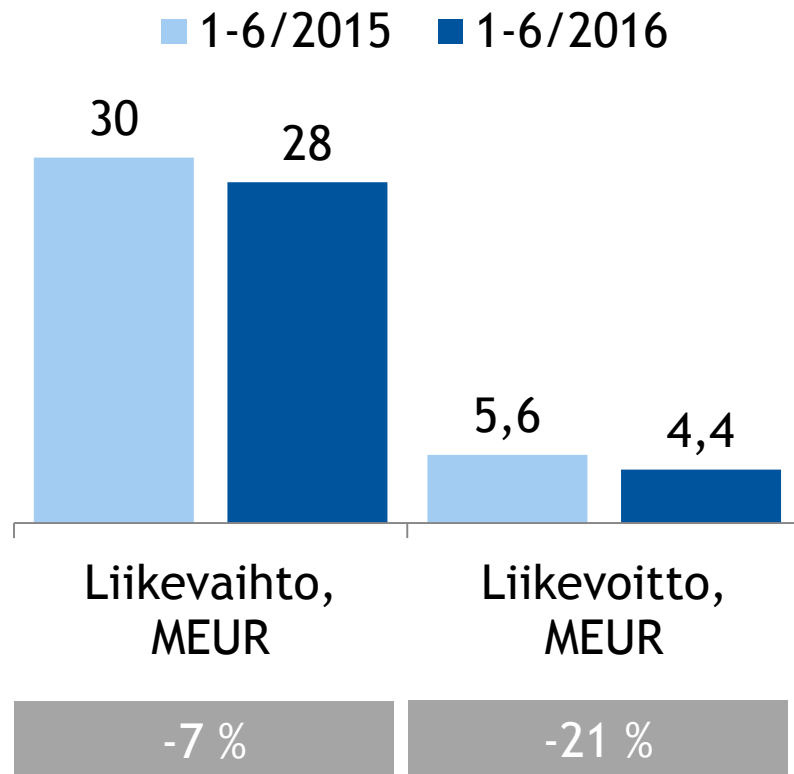
# Orionin keskeiset kliiniset lääkekehityshankkeet 2/2

Projekti	Käyttöaihe	FAASI			Rekisteröinti
ODM-104 (tehokkaampi COMT-estäjä)	Parkinsonin tauti	I	II		
ODM-203 (FGFR+VEGFR inhibiittori)	Kiinteät syöpäkasvaimet	I	II		
ODM-204 (CYP17+androgeenireseptorin estäjä)	Eturauhassyöpä	I			
ODM-108 (TRPA1-ionikanavan negatiivinen allosteerinen säätelijä)	Neuropaattinen kipu				


  
 = Vaihe valmis  
 = Vaihe meneillään  
 = Projekti lopetettu

Lisätietoa T&K-hankkeista: <http://www.orion.fi/tutkimus/tk-orionilla/tutkimusputki/>

# Diagnostiikkaliiketoiminta



- Liikevoiton lasku johtuu pääosin liikevaihdon laskusta sekä myynnin painottumisesta alempikeitteiseen tuotteistoon
- Päätuotteena jatkoivat QuikRead<sup>®</sup>-testit
- Orion GenRead<sup>®</sup> -testisysteemin ensimmäisten tuotteiden lanseeraus jatkui



# Näkymäarvio vuodelle 2016 (päivitetty 15.6.2016)

<b>Liikevaihto</b>	Liikevaihdon arvioidaan olevan hieman korkeampi kuin vuonna 2015 (vuonna 2015 liikevaihto oli 1 016 miljoonaa euroa).
<b>Liikevoitto</b>	Liikevoiton ilman mahdollisia myyntivoittoja arvioidaan ylittävän 270 miljoonaa euroa (vuonna 2015 liikevoitto oli 267 miljoonaa euroa).

Uusi, 15.6.2016 annettu näkymäarvio ei pidä sisällään mahdollisia myyntivoittoja, kuten esimerkiksi yhtiölle mahdollisesti tuleva noin 11 miljoonan euron suuruinen myyntivoitto yhtiön omistamien Ekokem Oyj:n osakkeiden mahdollisesta myynnistä Fortum Oyj:n julkistaman Ekokem Oyj:n osakkeiden ostotarjouksen perusteella.

# Orionin kalenterissa 2016-2017

Osavuositarkastus tammi–syyskuulta 2016	ti 25.10.2016
Tilinpäätöstiedote vuodelta 2016	ke 8.2.2017
Varsinainen yhtiökokous 2017	Suunniteltu pidettäväksi ke 22.3.2017
Osavuositarkastus tammi–maaliskuulta 2017	ke 26.4.2017
Puolivuositarkastus tammi–kesäkuulta 2017	ke 19.7.2017
Osavuositarkastus tammi–syyskuulta 2017	to 26.10.2017
Tilinpäätös ja hallituksen toimintakertomus vuodelta 2016 julkaistaan yhtiön verkkosivuilla viimeistään viikolla 9/2017.	



**ORION**

**ORION**  
Hyvinvointia rakentamassa