



# Orionin osavuosisikatsaus 1—3/2015

29.4.2015

Timo Lappalainen  
*toimitusjohtaja*

Tämä esitys sisältää tulevaisuutta koskevia lausumia, jotka sisältävät riskejä ja epävarmuustekijöitä. Nämä lausumat eivät perustu historiallisiin tosiasioihin, vaan viittaavat yhtiön toimintoihin tai taloudelliseen tulokseen tulevaisuudessa. Lausumiin sisältyy ilmaisuja tulevaisuuden strategioista ja niiden hyöty- ja tuotto-odotuksista.

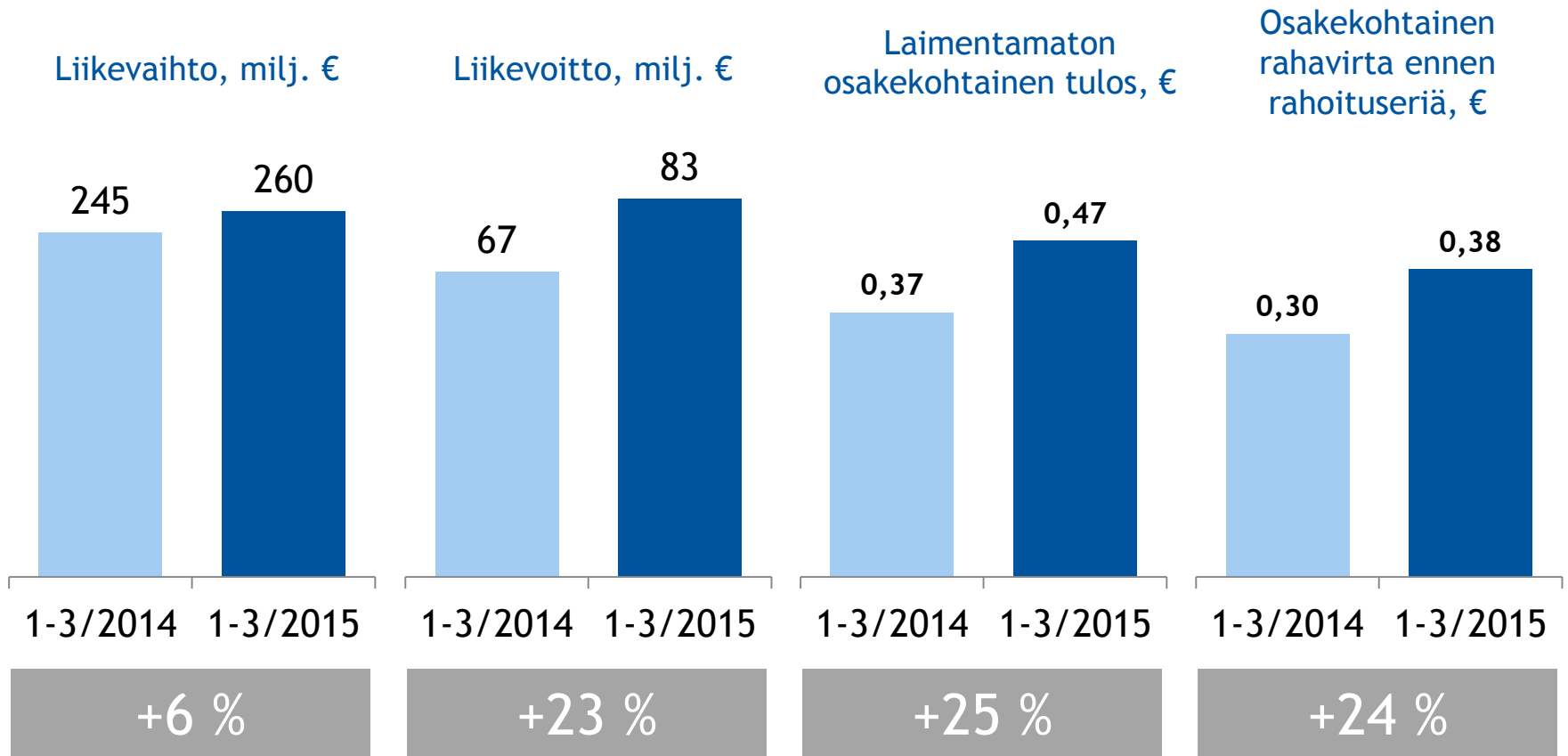
Lausumiin liittyy riskejä ja epävarmuustekijöitä. Toteutuvat tulokset saattavat poiketa olennaisesti tässä lausutuista olettamuksista, johtuen lukuisista eri tekijöistä, mukaan lukien myös mahdollisuus, että Orion päättää olla toteuttamatta esitettyjä strategioita, tai että strategioihin perustuvia odotuksia ei saavuteta. Orion ei ole velvollinen myöhemmin päivittämään tai korjaamaan tämän esityksen sisältämää informaatiota.

# Vuosi alkanut vahvasti

- Liikevaihto kasvoi hieman ja liikevoitto selvästi vertailukaudesta
- Stalevon geneerinen kilpailu alkanut laajentua Euroopassa, mutta Alkuperälääkkeet-tulosyksikön myynti pysyi kokonaisuutena vakaana johtuen Easyhaler-tuoteperheen ja Dexdorin myynnin vahvasta kasvusta
- Myynti kehittyi hyvin myös muissa tulosyksiköissä
- Kliininen kehityspotki vahvistuu kahdella uudella hankkeella
- Näkymäarvio vuodelle 2015 päivitettiin katsauskauden jälkeen



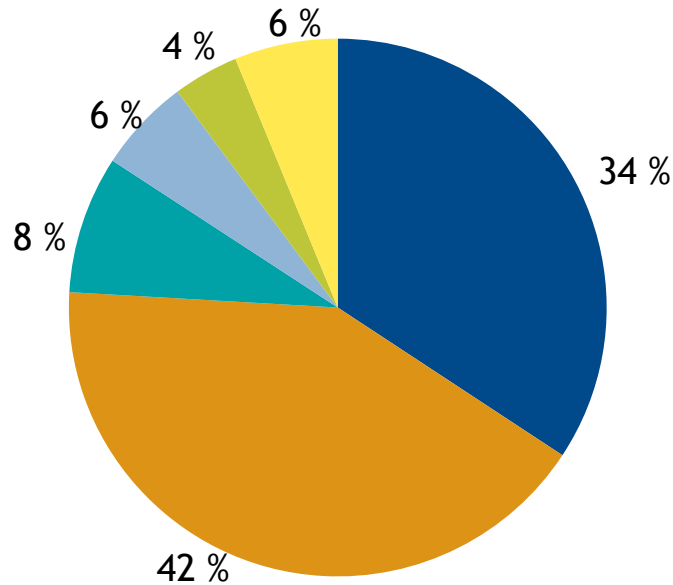
# Liikevaihto ja liikevoitto



# Liikevaihdon jakautuminen

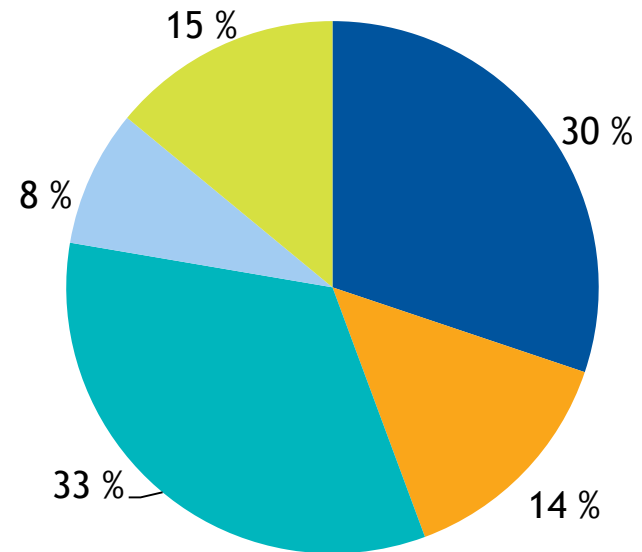
Konsernin liikevaihto 1-3/2015 oli 260 milj. euroa

## Liiketoiminnoittain



- Alkuperälääkkeet
- Erityistuotteet
- Eläinlääkkeet
- Fermion
- Sopimusvalmistus ja muut
- Orion Diagnostica

## Markkina-alueittain

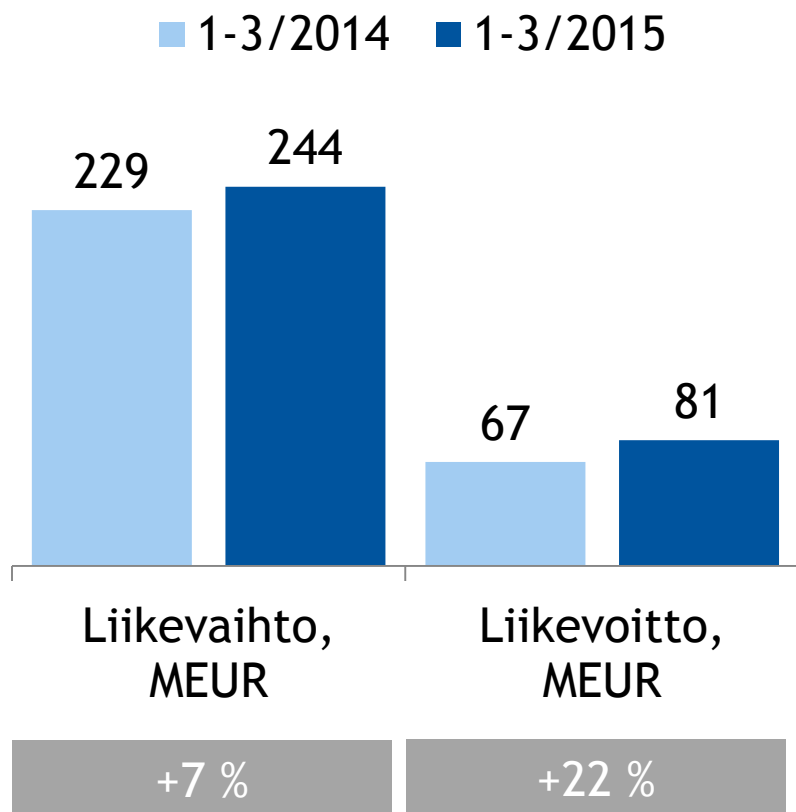


- Suomi
- Skandinavia
- Muu Eurooppa
- Pohjois-Amerikka
- Muut maat



## Liiketoiminta- katsaukset

# Lääkeliiketoiminta



## Liikevaihdon jakautuminen

	1-3/15	1-3/14	Muutos %
Alkuperälääkkeet	89	88	+1 %
Erytistuotteet	109	102	+6 %
Eläinlääkkeet	22	15	+40 %
Fermion	15	15	-1 %
Sopimusvalmistus ja muut	10	9	+16 %

- Brändättyjen Parkinson-lääkkeiden liikevaihto laski 10 %, ja niiden osuus segmentin liikevaihdosta oli 17 %
- Muiden kuin Parkinson-lääkkeiden liikevaihto ilman etappimaksuja kasvoi 8 %
- Eläinrauhotteet sekä tuoteoikeuksien myynnistä saatu maksu vauhdittivat Eläinlääkkeitulosyksikön kasvua

# Myydyimmät lääkevalmisteet 1-3/2015

	Liikevaihto, milj. €		2014
Stalevo®, Comtess® ja Comtan® (Parkinsonin tauti)	42	-10 %	169
Simdax® (sydämen vajaatoiminta)	13	+19 %	47
Easyhaler®-tuoteperhe (astma, keuhkohtaumatauti)	12	+59 %	35
dexdor® (tehohoitorauhoite)	11	+40 %	35
Dexdomitor®, Domitor®, Domosedan® ja Antisedan® (eläinrauhoitteet)	7	+42 %	25
Geneeriset entakaponi-tuotteet (Parkinsonin tauti)	6	-9 %	26
Burana® (kipu, tulehdus)	6	+1 %	23
Marevan® (verenohennus)	5	+3 %	17
Precedex® (tehohoitorauhoite)	5	-49 %	30
Divina®-sarja (vaihdevuosisoireet)	4	+24 %	15
<b>Yhteensä</b>	45 % lääkeliiketoiminnan liikevaihdosta		110

Orionin keksintöihin pohjautuvat tuotteet kirjoitettu sinisellä



# Orion selvä markkinajohtaja Suomessa

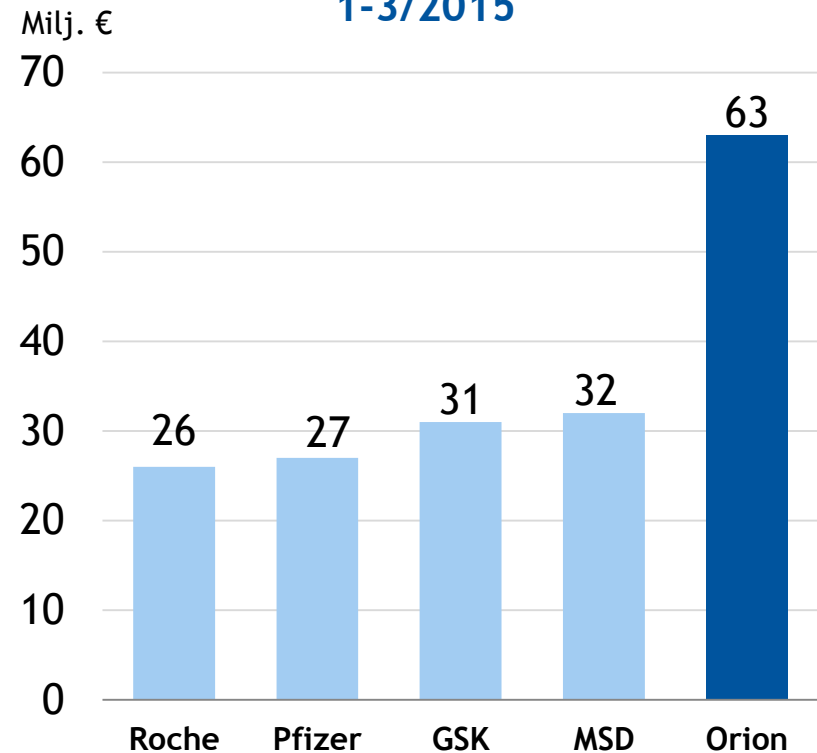
## Suomen ihmislääkemarkkinat 1-3/2015

- Tukku myynti 521 milj. € (+2 %)

## Orion Suomen ihmislääkemarkkinalla

- Myynnin kasvu +7 %
- Orion 12 %:n markkinaosuudella selvä markkinajohtaja
- Orion on erityisen vahva itsehoitotuotteiden ja vaihdettavien reseptilääkkeiden kategorioissa

## Suurimmat lääkeyhtiöt Suomessa 1-3/2015



# Parkinson-lääkkeiden markkinakatsaus

## Parkinson-lääkkeiden kokonaismarkkinat

Milj. USD / EUR	2014	2013	Muutos %
USA USD	816	765	+7 %
EU TOP 5 EUR	992	985	+1 %
Japani EUR	507	495	+2 %

Lähde: IMS Health lääkemyyntitilastot MAT12/2014

## Orionin brändättyjen Parkinson-lääkkeiden myynti

Milj. USD / EUR	2014	2013	Muutos %
USA USD	17	31	-45 %
EU TOP 5 EUR	123	130	-5 %
Japani EUR	54	55	-2 %

Lähde: IMS Health lääkemyyntitilastot MAT12/2014

## Orionin brändättyjen Parkinson-tuotteiden markkinaosuuksia

	2014	2013
Suomi <sup>2)</sup>	20 %	22 %
Ruotsi <sup>2)</sup>	14 %	15 %
Norja <sup>2)</sup>	15 %	16 %
Tanska <sup>2)</sup>	13 %	16 %
Saksa <sup>3)</sup>	13 %	15 %
Iso-Britannia <sup>3)</sup>	12 %	13 %
Yhdysvallat <sup>3) 4)</sup>	2 %	4 %
Japani <sup>2) 4)</sup>	11 %	11 %

<sup>1)</sup> sis. Saksan, Iso-Britannian, Ranskan, Espanjan ja Italian

<sup>2)</sup> sis. sairaalamyyntin lisäksi myyntin vähittäisjakelijoille

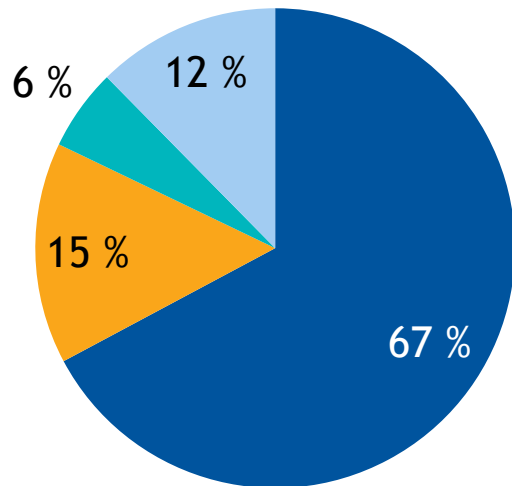
<sup>3)</sup> sis. vain myyntin vähittäisjakelijoille

<sup>4)</sup> Novartiksen myyntialue

# dexdor®-tehohoitorauhoite

## Euroopan rauhoitemarkkinat MAT12/2014\*

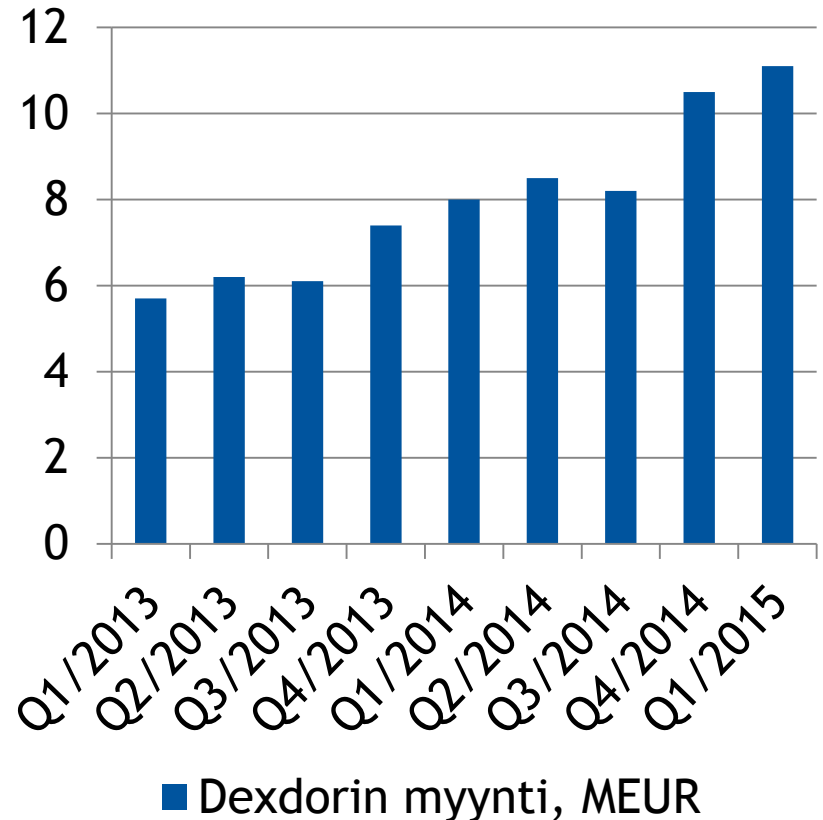
Markkinan kokonaisarvo 509 MEUR (+3 %)



- Propofoli 342 MEUR (+3 %)
- Midatsolaami 76 MEUR (-3 %)
- Deksmedetomidini 28 MEUR (+28 %)
- Remifentaniili 63 MEUR (+4%)

\*Lähde: IMS Health -myyntitilastot MAT12/2014

## Dexdorin myynti






# Orionin keskeiset kliiniset lääkekehityshankkeet 1/2

Projekti	Käyttöaihe	FAASI			Rekisteröinti
Bufomix Easyhaler® (budesonidi-formoteroli) <sup>1)</sup>	Astma, keuhkohtaumatauti	I	II	III	
Easyhaler® salmeteroli-flutikasoni	Astma, keuhkohtaumatauti	I	II	III	
ODM-201 (androgenireseptorin estäjä) <sup>2)</sup>	Eturauhassyöpä	I	II	III	
Levosimendaani <sup>3)</sup>	Sydänlihaskivertys	I	II	III	
ORM-12741 (alfa-2c reseptorin antagonisti) <sup>4)</sup>	Alzheimerin tauti	I	IIa		
Deksmedetomidini <sup>5)</sup> (nenään annosteltava)	Kivun hoito	I	IIb		
ODM-109 (suun kautta otettava levosimendaani)	ALS-tauti	I	II		

<sup>1)</sup> Tavoitteena saada myyntilupa tuotteelle ainakin osassa niistä Euroopan maista, jotka eivät olleet hajautetun myyntilupahakemusmenettelyn piirissä.

<sup>2)</sup> Yhteistyössä Bayerin kanssa <sup>3)</sup> Partneri: Tenax Therapeutics, Inc.

<sup>4)</sup> Yhteistyössä Janssen Pharmaceuticalsin kanssa <sup>5)</sup> Partneri: Recro Pharma, Inc.

	= Vaihe valmis
	= Vaihe meneillään
	= Uusi projekti

Lisätietoa T&K-hankkeista: <http://www.orion.fi/tutkimus/tk-orionilla/tutkimusputki/>

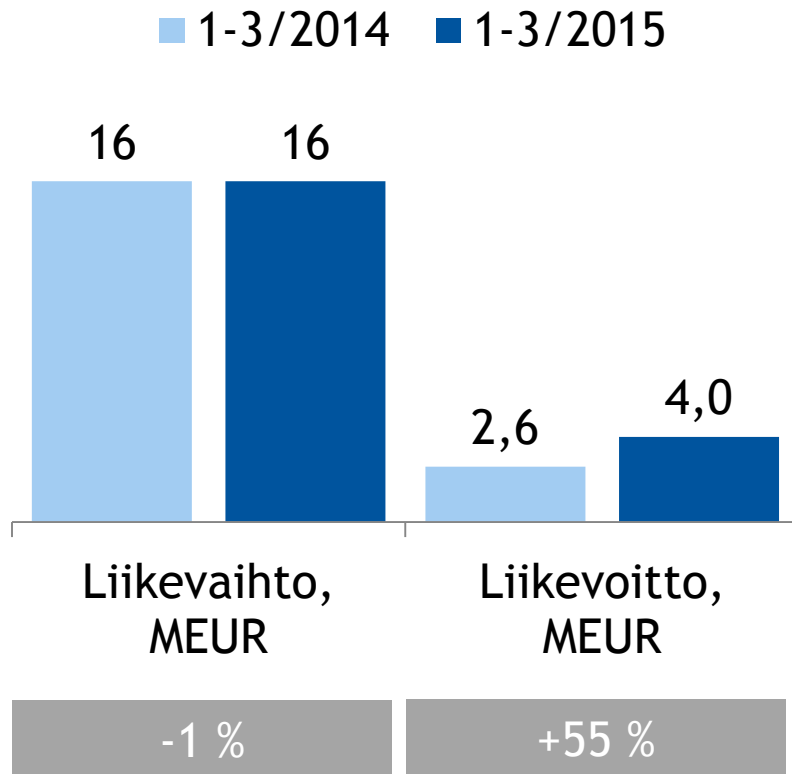
# Orionin keskeiset kliiniset lääkekehityshankkeet 2/2

Projekti	Käyttöaihe	FAASI		Rekisteröinti
ODM-104 (tehokkaampi COMT-estäjä)	Parkinsonin tauti	I		
ODM-203 (FGFR+VEGFR inhibiittori)	Kiinteät syöpäkasvaimet	I		
ODM-204 (CYP17+androgenireseptorin estäjä)	Eturauhassyöpä	I		
ODM-106 (GABA-B-reseptorin positiivinen allosteerinen säätelijä)	Essentiaali vapina	I		
ODM-108 (TRPA1-ionikanavan negatiivinen allosteerinen säätelijä)	Neuropaattinen kipu	I		

= Vaihe valmis  
 = Vaihe meneillään  
 = Uusi projekti

Lisätietoa T&K-hankkeista: <http://www.orion.fi/tutkimus/tk-orionilla/tutkimusputki/>

# Diagnostiikkaliiketoiminta



- Liikevoiton kasvu johtuu pääosin valuuttakurssien muutoksista ja myydyin tuotteiston suotuisasta katerakenteesta
- Päätuotteena jatkoivat QuikRead<sup>®</sup>-testit
- Orion GenRead<sup>®</sup> -testisysteemin ensimmäisten tuotteiden lanseeraus jatkui

# Näkymäarvio vuodelle 2015 (päivitetty 24.4.2015)

<b>Liikevaihto</b>	Liikevaihto on hieman alempi kuin vuonna 2014 (vuonna 2014 liikevaihto oli 1 015 miljoonaa euroa).
<b>Liikevoitto</b>	Liikevoiton arvioidaan ylittävän 230 miljoonaa euroa.
<b>Konsernin investoinnit</b>	Konsernin investoinnit ovat noin 50 miljoonaa euroa ilman olennaisia yritys- tai tuotehankintoja (vuonna 2014 konsernin investoinnit olivat 57 miljoonaa euroa).

# Orionin kalenterissa

Pääomamarkkinapäivä analyytikoille,  
institutionaalisille sijoittajille ja median edustajille

ti 26.5.2015

Osavuositiedote tammi-kesäkuulta 2015

ti 28.7.2015

Osavuositiedote tammi-syyskuulta 2015

ti 27.10.2015





**ORION**

**ORION**  
Hyvinvointia rakentamassa

# Orionin taloudelliset tavoitteet

## **Kasvattaa liikevaihtoa.**

Tavoitteen toteuttaminen vaatii jatkuvaa panostusta tuotteiston kehittämiseen.

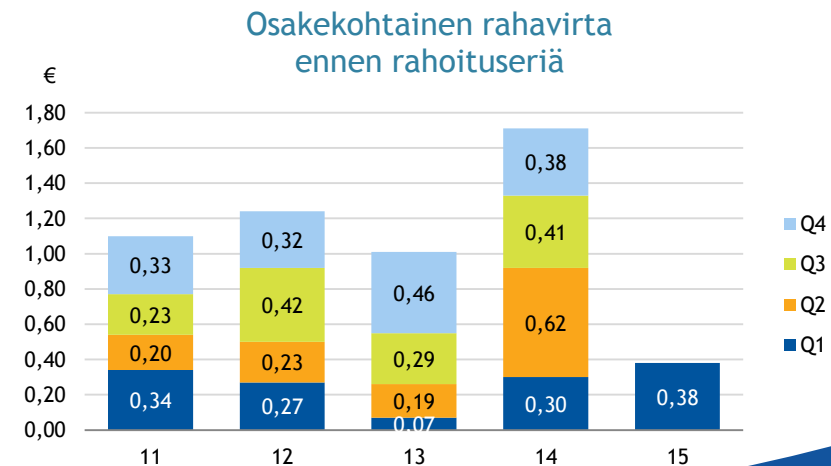
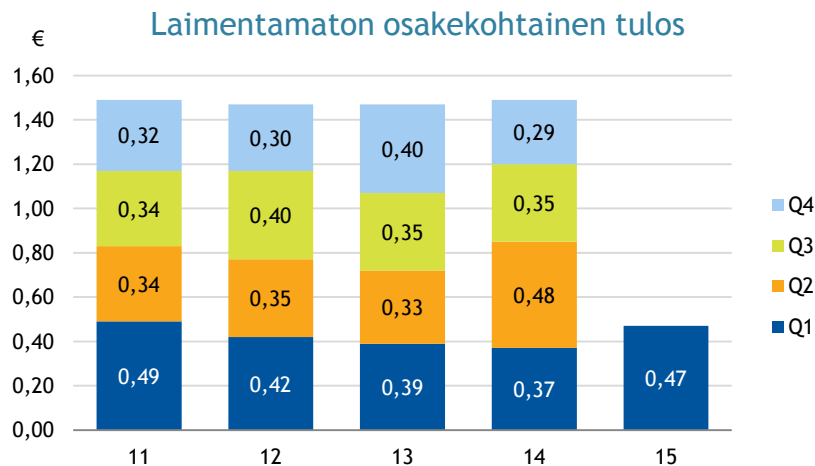
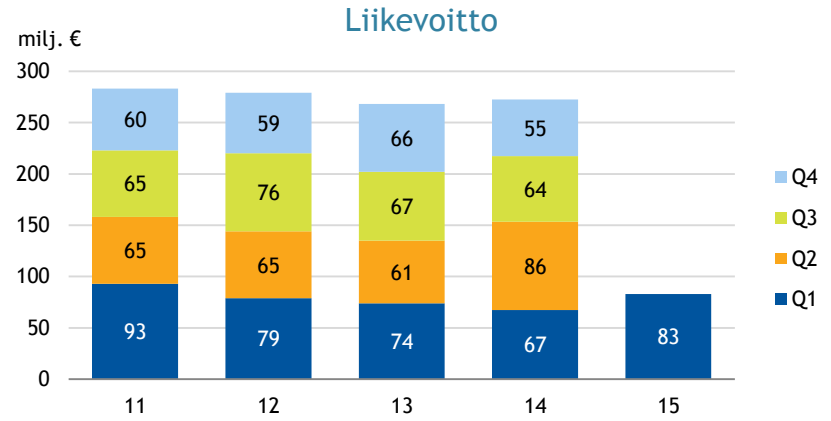
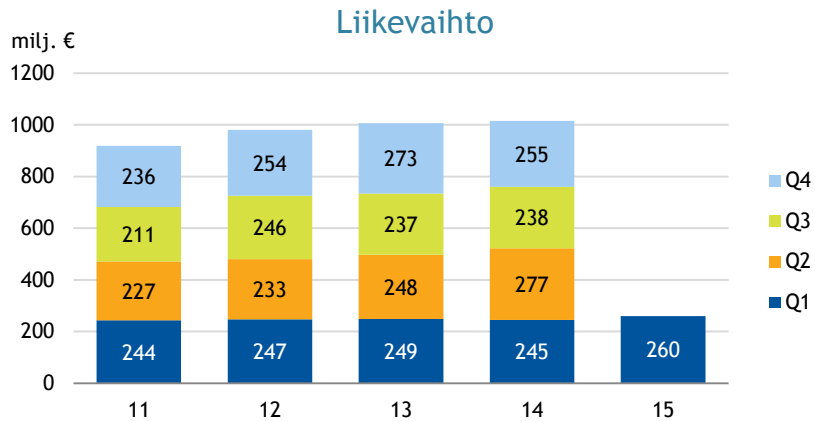
## **Säilyttää kannattavuus hyvällä tasolla.**

Tavoitteena on liikevoitto, joka ylittää 20 prosenttia liikevaihdosta.

## **Pitää omavaraisuusaste vähintään 50 prosentin tasolla.**

Jakaa vuotuista osinkoa, joka lähivuodet on vähintään 1,20 euroa/osake, ja kasvattaa osinkoa pidemmällä aikavälillä.

# Avainlukuja vuosineljänneksittäin



# Avainlukujen kehitys 2011–3/2015

Orionin avainlukuja	2011	2012	2013	2014	1–3/2015	1–3/2014	Muutos %
Liikevaihto, milj. €	917,9	980,4	1 006,9	1 015,3	259,9	245,0	+6,1 %
Liikevoitto, milj. €	282,9	278,3	267,7	272,4	83,1	67,4	+23,3 %
Voitto ennen veroja, milj. €	282,0	276,6	264,0	267,8	82,7	66,5	+24,4 %
T&K-kulut, milj. €	87,5	105,8	101,9	106,2	25,1	26,3	-4,6 %
Omavaraisuusaste, %	64,2 %	61,0 %	53,6 %	52,3 %	38,1 %	38,9 %	
Nettovelkaantumisaste, %	-6,9 %	-1,7 %	8,4 %	-4,7 %	-20,3 %	-0,1 %	
Sijoitetun pääoman tuotto, %	49,4 %	45,9 %	38,5 %	36,6 %	50,4 %	38,9 %	
Oman pääoman tuotto, %	43,3 %	41,0 %	40,3 %	41,1 %	57,4 %	46,5 %	
Laimentamaton osakekohtainen tulos, €	1,49	1,47	1,46	1,50	0,47	0,37	+24,8 %
Osakekohtainen rahavirta ennen rahoituseriä, €	1,10	1,23	1,02	1,72	0,38	0,30	+24,3 %
Osakekohtainen osinko, €	1,30	1,30	1,25	1,30			
Osakekohtainen pääoman palautus, €	0,12						

# Tuloslaskelma 2011–3/2015

Voiton muodostuminen, milj. €	2011	2012	2013	2014	1–3/2015	1–3/2014	Muutos %
Liikevaihto	917,9	980,4	1 006,9	1 015,3	259,9	245,0	+6,1 %
Myytyjen suoritteiden kulut	-305,1	-350,8	-393,5	-401,7	-91,4	-95,8	-4,6 %
Bruttokate	612,8	629,6	613,4	613,6	168,5	149,2	+13,0 %
Liiketoiminnan muut tuotot ja kulut	3,0	6,3	5,6	1,7	-2,2	0,2	
Myynnin ja markkinoinnin kulut	-204,8	-206,1	-204,9	-193,4	-46,6	-46,3	+0,6 %
T&K-kulut	-87,5	-105,8	-101,9	-106,2	-25,1	-26,3	-4,6 %
Hallinnon kulut	-40,6	-45,7	-44,5	-43,3	-11,5	-9,4	+23,2 %
Liikevoitto	282,9	278,3	267,7	272,4	83,1	67,4	+23,3 %
Voitto ennen veroja	282,0	276,6	264,0	267,8	82,7	66,5	+24,4 %
Tilikauden voitto	209,5	206,9	206,2	211,3	65,7	52,6	+24,9 %

# Keskeisimpien tuotteiden tuotesuojatilanne

Tärkeimmät patentit tai tietosuoja  
päättymässä

Molekyyli	Tuote	Käyttöaihe	Eurooppa	USA	Japani
Entakaponi	Stalevo®, Comtess® ja Comtan®	Parkinsonin tauti	11 / 2012 10 / 2013 <sup>1)</sup>	10 / 2013	1/2015 <sup>2)</sup>
Levosimendaani	Simdax®	Sydämen vaikea vajaatoiminta	9 / 2015	Ei markkinoilla	Ei markkinoilla
Deksmedetomidiini	Precedex® <i>dexdor</i> ®	Tehohoitorauhoite	7 / 2013 9 / 2021 <sup>3)</sup>	1 / 2014 <sup>4)</sup>	6 / 2012

<sup>1)</sup> Stalevon tietosuoja päättyi

<sup>2)</sup> Comtanin tietosuoja päättyi

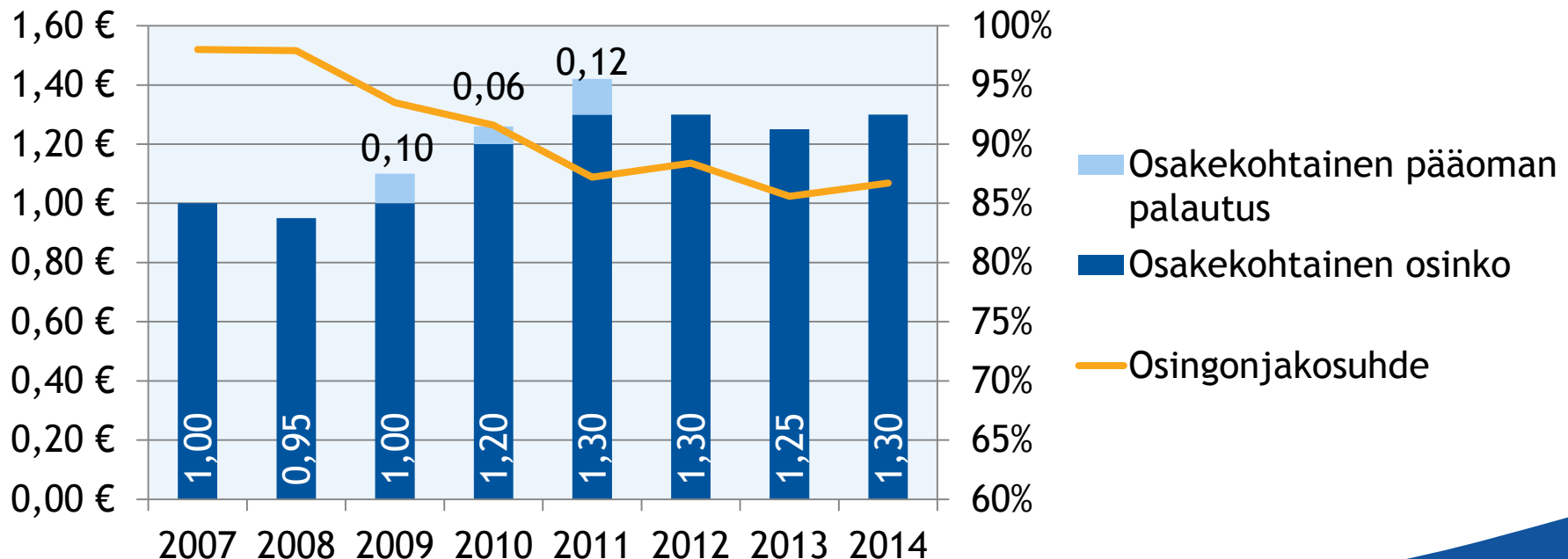
<sup>3)</sup> Dexdorin tietosuoja päättyy

<sup>4)</sup> Precedexin samaa kuuden kuukauden lisäsuoja (pediatric exclusivity) Yhdysvalloissa päättyi

# Osingonjakopolitiikka

Osingonjaossaan Orion ottaa huomioon yhtiön jakokelpoisten voittovarojen lisäksi taloudellisten tavoitteiden saavuttamisen vaatimat keskipitkän ja pitkän aikavälin investointi- ja muut rahoitustarpeet.

## Osingonmaksuhistoria





**ORION**