



Orionin osavuosisikatsaus 1-9/2015

27.10.2015

Timo Lappalainen
toimitusjohtaja

Tämä esitys sisältää tulevaisuutta koskevia lausumia, jotka sisältävät riskejä ja epävarmuustekijöitä. Nämä lausumat eivät perustu historiallisiin tosiasioihin, vaan viittaavat yhtiön toimintoihin tai taloudelliseen tulokseen tulevaisuudessa. Lausumiin sisältyy ilmaisuja tulevaisuuden strategioista ja niiden hyöty- ja tuotto-odotuksista.

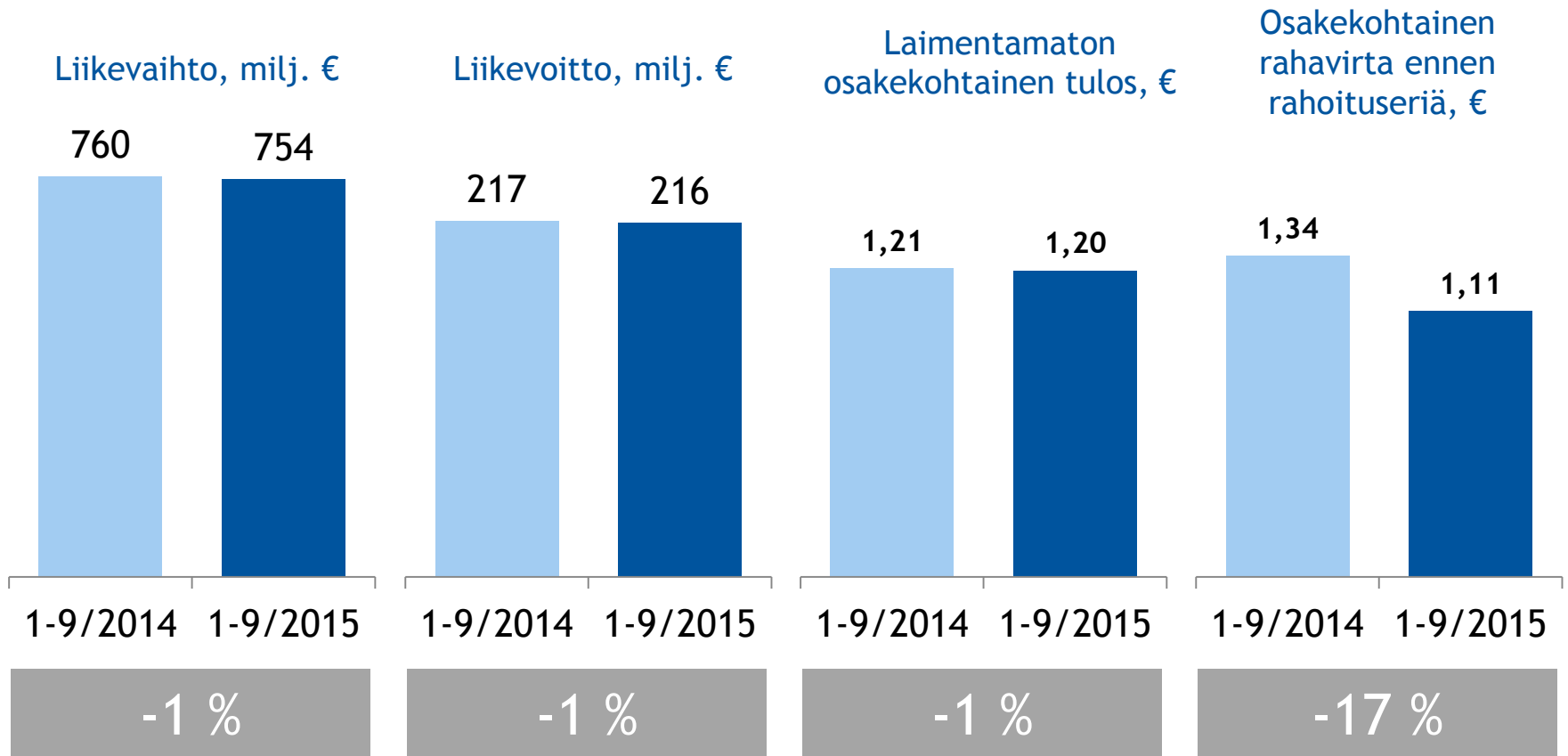
Lausumiin liittyy riskejä ja epävarmuustekijöitä. Toteutuvat tulokset saattavat poiketa olennaisesti tässä lausutuista olettamuksista, johtuen lukuisista eri tekijöistä, mukaan lukien myös mahdollisuus, että Orion päättää olla toteuttamatta esitettyjä strategioita, tai että strategioihin perustuvia odotuksia ei saavuteta. Orion ei ole velvollinen myöhemmin päivittämään tai korjaamaan tämän esityksen sisältämää informaatiota.

Tuotemyynti kehittynyt hyvin

- Liikevaihto ja -voitto vertailukauden tasolla
- Tuotemyynti kehittynyt hyvin ja katetaso parantunut
- Erityistuotteet-yksikön vahva kasvu jatkunut
- Stalevon geneerisen kilpailun laajenemisella Saksan ulkopuolelle ei vielä olennaista vaikutusta
- T&K:ssa keskityimme edistämään kliinisiä kehityshankkeita



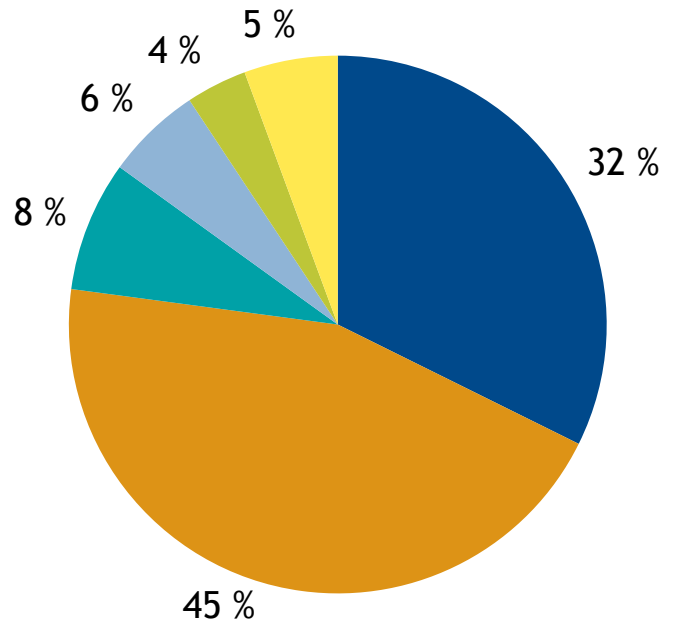
Liikevaihto ja liikevoitto



Liikevaihdon jakautuminen

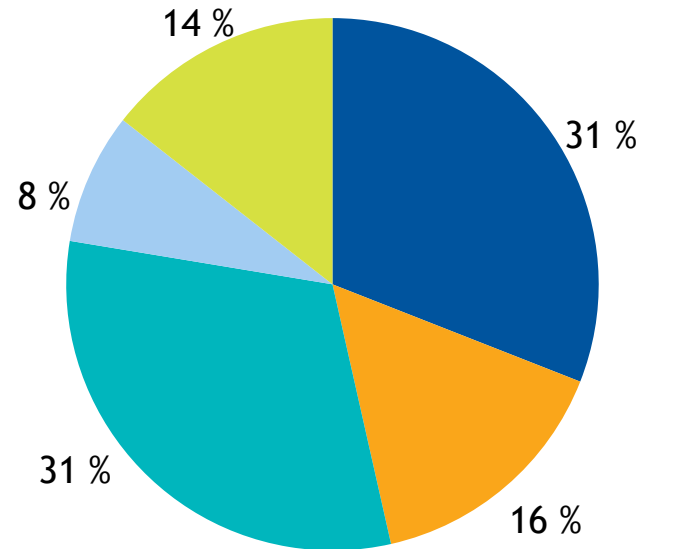
Konsernin liikevaihto 1-9/2015 oli 754 milj. euroa

Liiketoiminnoittain



- Alkuperälääkkeet
- Erityistuotteet
- Eläinlääkkeet
- Fermion
- Sopimusvalmistus ja muut
- Orion Diagnostica

Markkina-alueittain

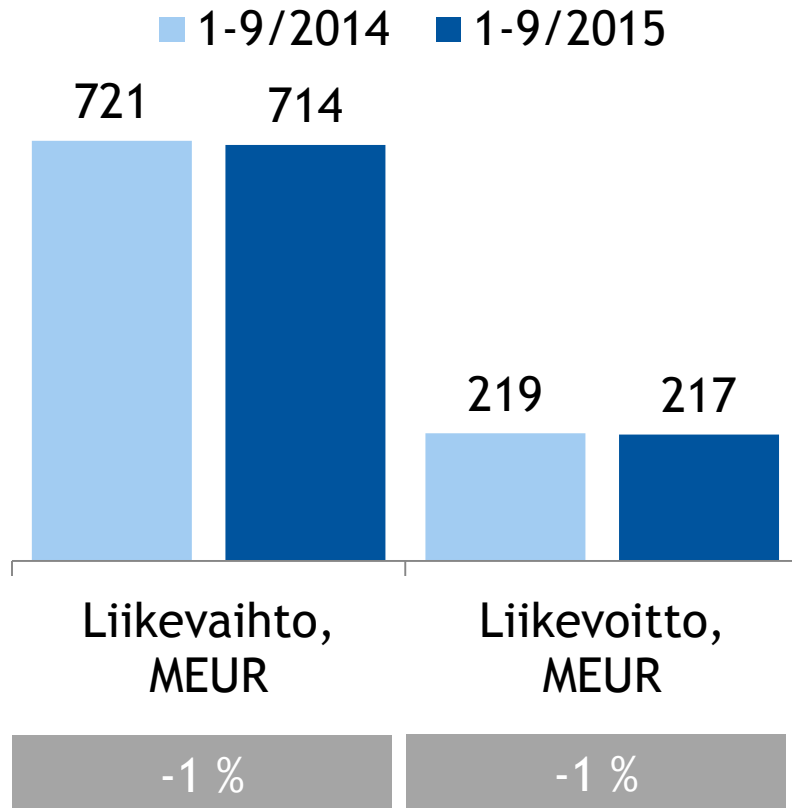


- Suomi
- Skandinavia
- Muu Eurooppa
- Pohjois-Amerikka
- Muut maat



Liiketoiminta- katsaukset

Lääkeliiketoiminta



Liikevaihdon jakautuminen

	1-9/15	1-9/14	Muutos %
Alkuperälääkkeet	244	285	-14 %
Erytistuotteet	339	310	+9 %
Eläinlääkkeet	59	50	+18 %
Fermion	43	46	-5 %
Sopimusvalmistus ja muut	28	29	-5 %

- Muiden kuin brändättyjen Parkinson-lääkkeiden ja Precedexin liikevaihto ilman etappimaksuja kasvoi 9 %
- Brändättyjen Parkinson-lääkkeiden liikevaihto laski 14 %, ja niiden osuus segmentin liikevaihdosta oli 16 %

Myydyimmät lääkevalmisteet 1-9/2015

	Liikevaihto, milj. €		2014
Stalevo®, Comtess® ja Comtan® (Parkinsonin tauti)	-14 %	112	169
Simdax® (sydämen vajaatoiminta)	+8 %	37	47
Easyhaler®-tuoteperhe (astma, keuhkohtaumatauti)	+49 %	37	35
dexdor® (tehoitorauhoite)	+30 %	32	35
Dexdomitor®, Domitor®, Domosedan® ja Antisedan® (eläinrauhotteet)	+31 %	21	25
Geneeriset entakaponi-tuotteet (Parkinsonin tauti)	-11 %	17	26
Burana® (kipu, tulehdus)	+0 %	17	23
Remsima® (nivelreuma, tulehdukselliset suolistosairaudet)	+410 %	17	6
Marevan® (verenohennus)	+12 %	14	17
Precedex® (tehoitorauhoite)	-50 %	12	30
Yhteensä	44 % lääkeliiketoiminnan liikevaihdosta		317

Orionin keksintöihin pohjautuvat tuotteet kirjoitettu sinisellä

Orion selvä markkinajohtaja Suomessa

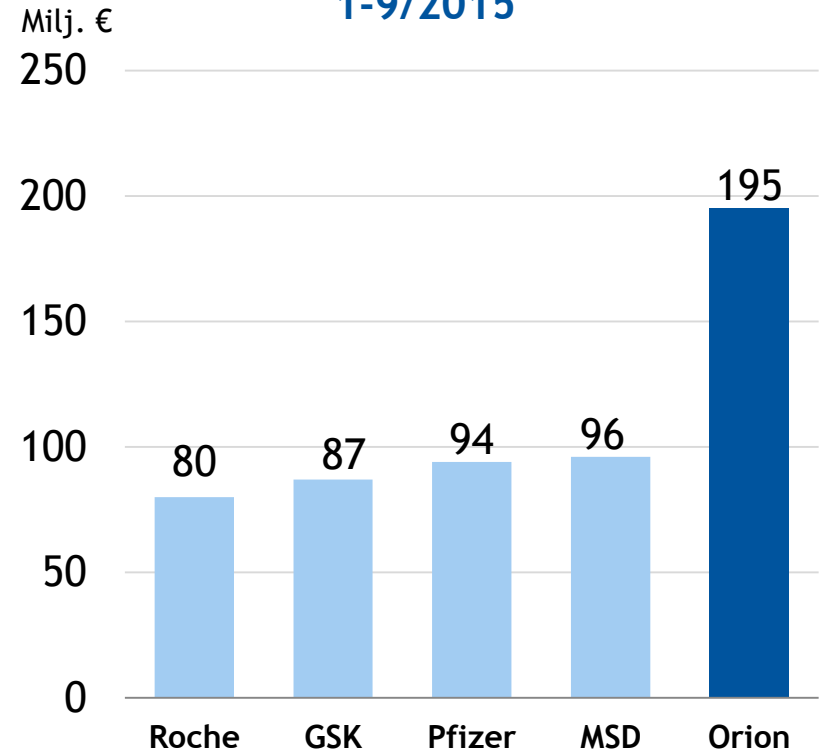
Suomen ihmislääkemarkkinat 1-9/2015

- Tukku myynti 1 620 milj. € (+3 %)

Orion Suomen ihmislääkemarkkinalla

- Myynnin kasvu +7 %
- Orion 12 %:n markkinaosuudella selvä markkinajohtaja
- Orion on erityisen vahva itsehoitotuotteiden ja vaihdettavien reseptilääkkeiden kategorioissa

Suurimmat lääkeyhtiöt Suomessa 1-9/2015



Parkinson-lääkkeiden markkinakatsaus

Parkinson-lääkkeiden kokonaismarkkinat

Milj. USD / EUR		MAT6/2015	MAT6/2014	Muutos %
USA	USD	821	811	+1 %
EU TOP 5 ¹⁾	EUR	958	994	-4 %
Japani	EUR	543	491	+11 %

Lähde: IMS Health lääkemyyntitilastot MAT6/2015

Orionin brändättyjen Parkinson-lääkkeiden myynti

Milj. USD / EUR		MAT6/2015	MAT6/2014	Muutos %
USA	USD	18	21	-15 %
EU TOP 5 ¹⁾	EUR	109	129	-15 %
Japani	EUR	60	53	+12 %

Lähde: IMS Health lääkemyyntitilastot MAT6/2015

Orionin brändättyjen Parkinson-tuotteiden markkinaosuuksia

	MAT6/2015	MAT6/2014
Suomi ²⁾	17 %	22 %
Ruotsi ²⁾	12 %	14 %
Norja ²⁾	15 %	15 %
Tanska ²⁾	11 %	15 %
Saksa ³⁾	8 %	14 %
Iso-Britannia ³⁾	12 %	12 %
Yhdysvallat ^{3) 4)}	2 %	3 %
Japani ^{2) 4)}	11 %	11 %

¹⁾ sis. Saksan, Iso-Britannian, Ranskan, Espanjan ja Italian

²⁾ sis. sairaalamyyntin lisäksi myyntin vähittäisjakelijoille

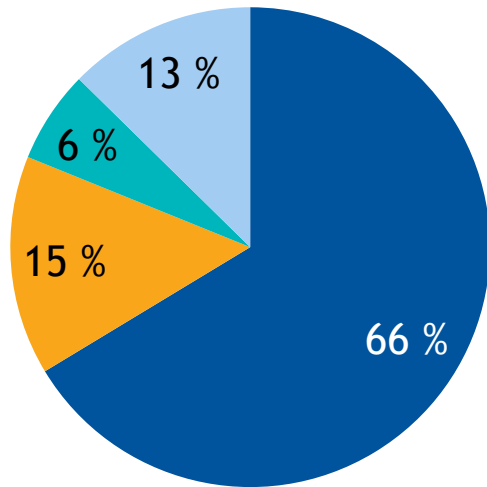
³⁾ sis. vain myyntin vähittäisjakelijoille

⁴⁾ Novartiksen myyntialue

dexdor®-tehohoitorauhoite

Euroopan rauhoitemarkkinat MAT6/2015*

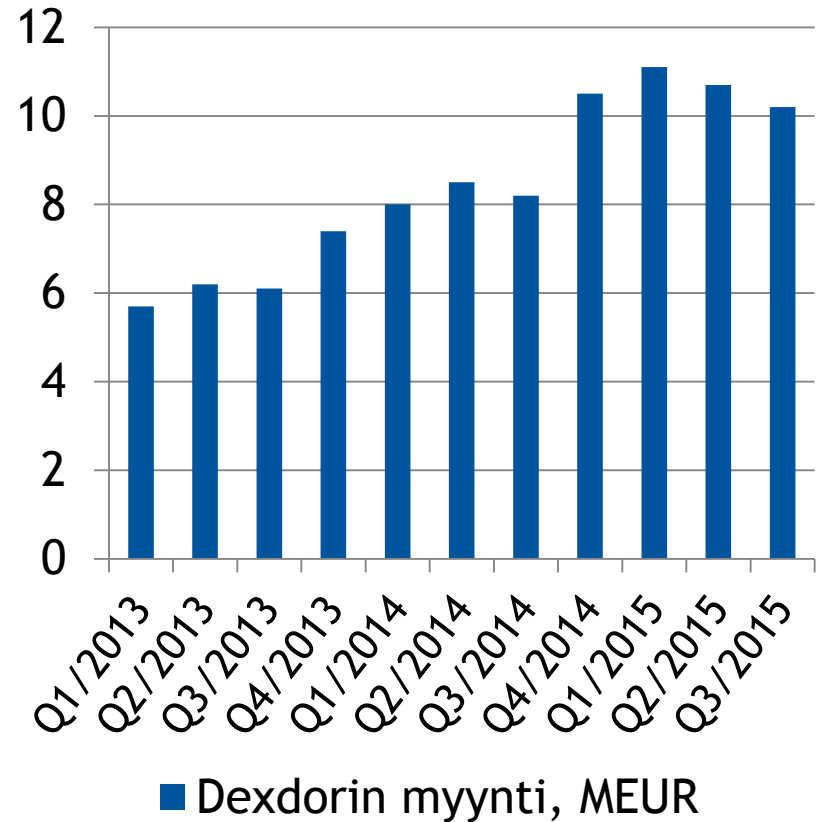
Markkinan kokonaisarvo 515 MEUR (+3 %)



- Propofoli 341 MEUR (+1 %)
- Midatsolaami 76 MEUR (-2 %)
- Deksmedetomidiini 32 MEUR (+34 %)
- Remifentaniili 65 MEUR (+9 %)

*Lähde: IMS Health -myyntitilastot MAT6/2015

Dexdorin myynti






Orionin keskeiset kliiniset lääkekehityshankkeet 1/2

Projekti	Käyttöaihe	FAASI			Rekisteröinti
Bufomix Easyhaler® (budesonidi-formoteroli) ¹⁾	Astma, keuhkoastma	I	II	III	
Easyhaler® salmeteroli-flutikasoni	Astma, keuhkoastma	I	II	III	
ODM-201 (androgenireseptorin estäjä) ²⁾	Eturauhassyöpä	I	II	III	
Levosimendaani ³⁾	Sydänlihaskivertäminen	I	II	III	
ORM-12741 (alfa-2c reseptorin antagonisti) ⁴⁾	Alzheimerin tauti	I	IIa		
Deksmedetomidini ⁵⁾ (nenään annosteltava)	Kivun hoito	I	IIb		
ODM-109 (suun kautta otettava levosimendaani)	ALS-tauti	I	II		

¹⁾ Tavoitteena saada myyntilupa tuotteelle ainakin osassa niistä Euroopan maista, jotka eivät olleet hajautetun myyntilupahakemusmenettelyn piirissä.

²⁾ Yhteistyössä Bayerin kanssa ³⁾ Partneri: Tenax Therapeutics, Inc.

⁴⁾ Yhteistyössä Janssen Pharmaceuticalsin kanssa ⁵⁾ Partneri: Recro Pharma, Inc.

	= Vaihe valmis
	= Vaihe meneillään
	= Status muuttunut

Lisätietoa T&K-hankkeista: <http://www.orion.fi/tutkimus/tk-orionilla/tutkimusputki/>

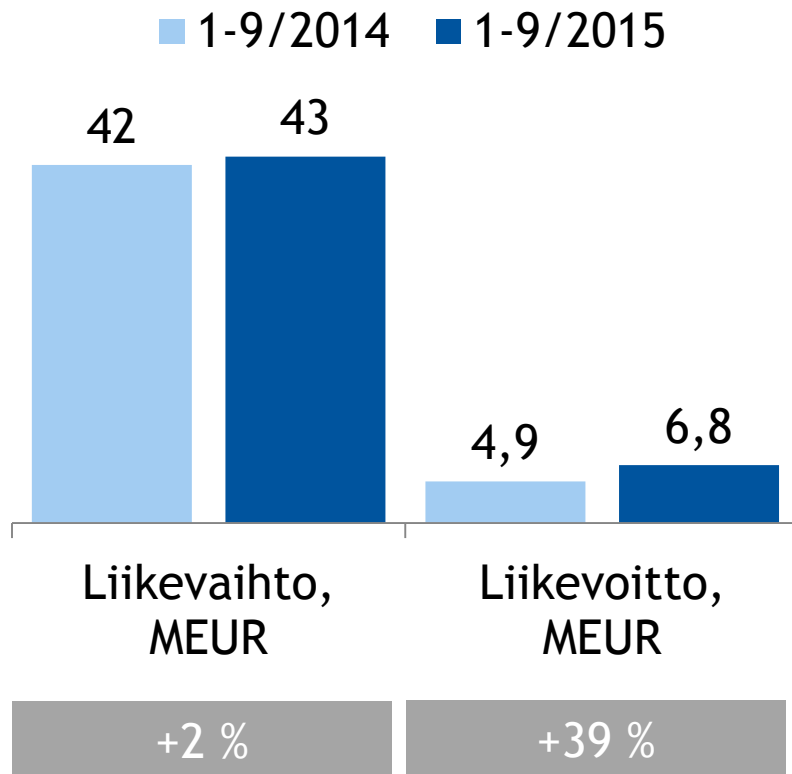
Orionin keskeiset kliiniset lääkekehityshankkeet 2/2

Projekti	Käyttöaihe	FAASI		Rekisteröinti
ODM-104 (tehokkaampi COMT-estäjä)	Parkinsonin tauti	I		
ODM-203 (FGFR+VEGFR inhibiittori)	Kiinteät syöpäkasvaimet	I		
ODM-204 (CYP17+androgeenireseptorin estäjä)	Eturauhassyöpä	I		
ODM-108 (TRPA1-ionikanavan negatiivinen allosteerinen säätelijä)	Neuropaattinen kipu	I		
ODM-106 (GABA-B-reseptorin positiivinen allosteerinen säätelijä)	Essentiaali vapina			

= Vaihe valmis
 = Vaihe meneillään
 = Projekti lopetettu

Lisätietoa T&K-hankkeista: <http://www.orion.fi/tutkimus/tk-orionilla/tutkimusputki/>

Diagnostiikkaliiketoiminta



- Liikevoiton kasvu johtuu pääosin myydyn tuotteiston suotuisasta katerakenteesta ja valuuttakurssien muutoksista
- Päätuotteena jatkoivat QuikRead[®]-testit
- Orion GenRead[®] - testisysteemin ensimmäisten tuotteiden lanseeraus jatkui
- Kaisa Tarkkanen aloitti Orion Diagnostican toimitusjohtajana 1.10.2015

Näkymäarvio vuodelle 2015 (päivitetty 9.7.2015)

Liikevaihto	Liikevaihdon arvioidaan olevan samalla tasolla kuin vuonna 2014 (vuonna 2014 liikevaihto oli 1 015 miljoonaa euroa).
Liikevoitto	Liikevoiton arvioidaan ylittävän 260 miljoonaa euroa.
Konsernin investoinnit	Konsernin investoinnit ovat noin 50 miljoonaa euroa ilman olennaisia yritys- tai tuotehankintoja (vuonna 2014 konsernin investoinnit olivat 57 miljoonaa euroa).

Orionin kalenterissa 2016

Tilinpäätöstiedote vuodelta 2015	ti 2.2.2016
Varsinainen yhtiökokous 2016 suunniteltu pidettäväksi	ti 22.3.2016
Osavuositiedote tammi–maaliskuulta 2016	ke 27.4.2016
Osavuositiedote tammi–kesäkuulta 2016	ti 19.7.2016
Osavuositiedote tammi–syyskuulta 2016	ti 25.10.2016
Tilinpäätös ja hallituksen toimintakertomus vuodelta 2015 julkaistaan yhtiön verkkosivuilla viimeistään viikolla 9/2016	



ORION

ORION
Hyvinvointia rakentamassa

Orionin taloudelliset tavoitteet



Kasvattaa liikevaihtoa.

Tavoitteen toteuttaminen vaatii jatkuvaa panostusta tuotteiston kehittämiseen.



Säilyttää kannattavuus hyvällä tasolla.

Tavoitteena on liikevoitto, joka ylittää 20 prosenttia liikevaihdosta.

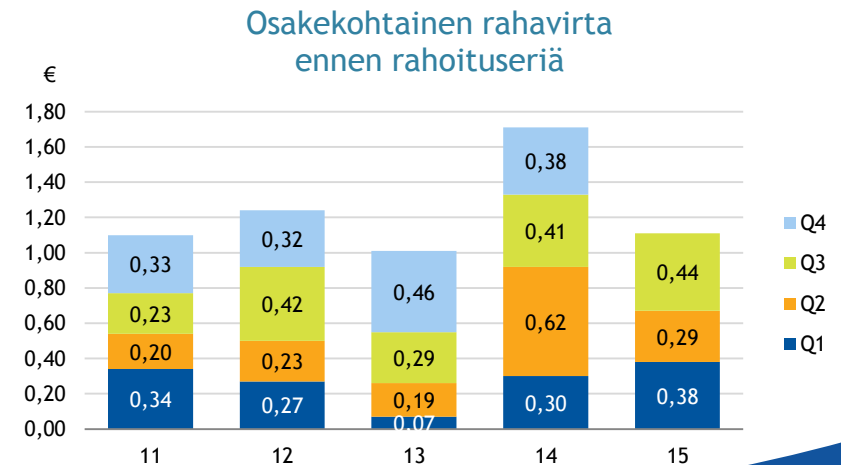
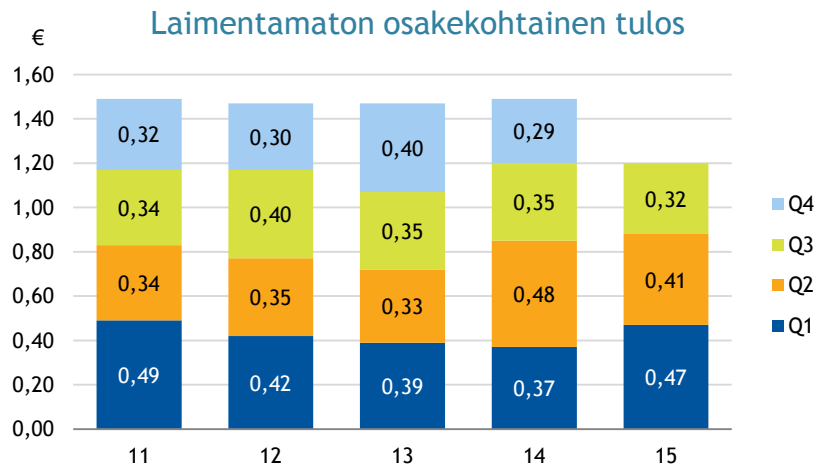
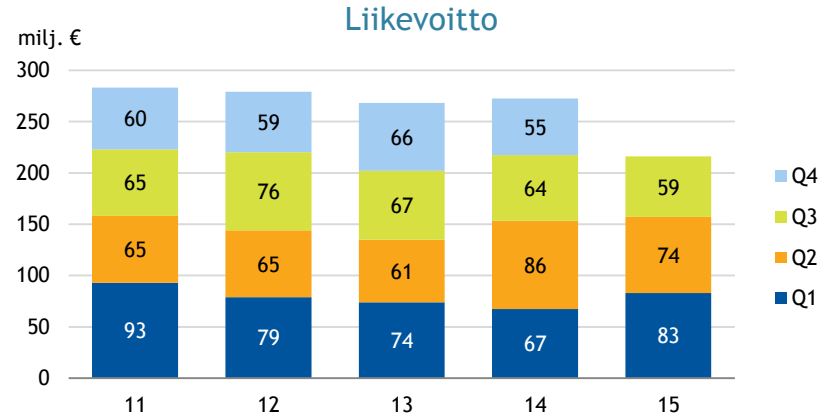
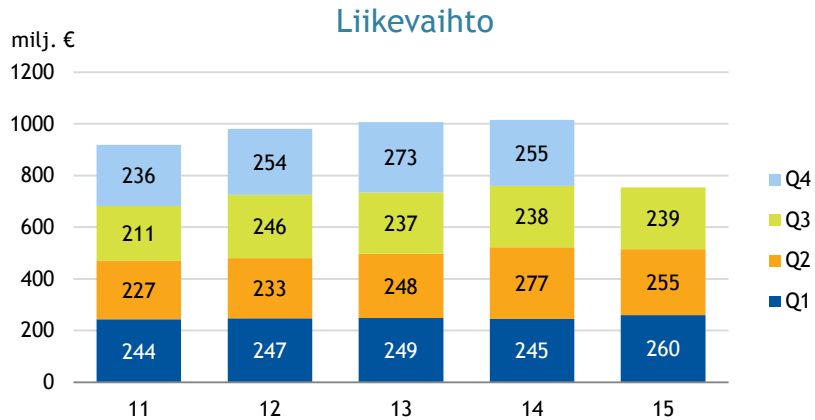


Pitää omavaraisuusaste vähintään 50 prosentin tasolla.



Jakaa vuotuista osinkoa, joka lähivuodet on vähintään 1,20 euroa/osake, ja kasvattaa osinkoa pidemmällä aikavälillä.

Avainlukuja vuosineljänneksittäin



Avainlukujen kehitys 2011-9/2015

Orionin avainlukuja	2011	2012	2013	2014	1–9/2015	1–9/2014	Muutos %
Liikevaihto, milj. €	917,9	980,4	1 006,9	1 015,3	754,0	760,0	-0,8 %
Liikevoitto, milj. €	282,9	278,3	267,7	272,4	215,6	217,2	-0,7 %
Voitto ennen veroja, milj. €	282,0	276,6	264,0	267,8	212,6	214,0	-0,7 %
T&K-kulut, milj. €	87,5	105,8	101,9	106,2	-76,1	-77,9	-2,4 %
Omavaraisuusaste, %	64,2 %	61,0 %	53,6 %	52,3 %	52,5 %	55,2 %	
Nettovelkaantumisaste, %	-6,9 %	-1,7 %	8,4 %	-4,7 %	-0,1 %	5,7 %	
Sijoitetun pääoman tuotto, %	49,4 %	45,9 %	38,5 %	36,6 %	40,1 %	38,7 %	
Oman pääoman tuotto, %	43,3 %	41,0 %	40,3 %	41,1 %	44,1 %	44,2 %	
Laimentamaton osakekohtainen tulos, €	1,49	1,47	1,46	1,50	1,20	1,21	-1,1 %
Osakekohtainen rahavirta ennen rahoituseriä, €	1,10	1,23	1,02	1,72	1,11	1,34	-16,9 %
Osakekohtainen osinko, €	1,30	1,30	1,25	1,30			
Osakekohtainen pääoman palautus, €	0,12						

Tuloslaskelma 2011-9/2015

Voiton muodostuminen, milj. €	2011	2012	2013	2014	1–9/2015	1–9/2014	Muutos %
Liikevaihto	917,9	980,4	1 006,9	1 015,3	754,0	760,0	-0,8 %
Myytyjen suoritteiden kulut	-305,1	-350,8	-393,5	-401,7	-291,2	-295,5	-1,4 %
Bruttokate	612,8	629,6	613,4	613,6	462,8	464,5	-0,4 %
Liiketoiminnan muut tuotot ja kulut	3,0	6,3	5,6	1,7	0,8	-0,3	+341,7 %
Myynnin ja markkinoinnin kulut	-204,8	-206,1	-204,9	-193,4	-137,6	-137,9	-0,2 %
T&K-kulut	-87,5	-105,8	-101,9	-106,2	-76,1	-77,9	-2,4 %
Hallinnon kulut	-40,6	-45,7	-44,5	-43,3	-34,2	-31,2	+9,6 %
Liikevoitto	282,9	278,3	267,7	272,4	215,6	217,2	-0,7 %
Voitto ennen veroja	282,0	276,6	264,0	267,8	212,6	214,0	-0,7 %
Tilikauden voitto	209,5	206,9	206,2	211,3	168,8	170,4	-1,0 %

Keskeisimpien tuotteiden tuotesuojatilanne

Tärkeimmät patentit tai tietosuoja
päättymässä

Molekyyli	Tuote	Käyttöaihe	Eurooppa	USA	Japani
Entakaponi	Stalevo [®] , Comtess [®] ja Comtan [®]	Parkinsonin tauti	11 / 2012 10 / 2013 ¹⁾	10 / 2013	1/2015 ²⁾
Levosimendaani	Simdax [®]	Sydämen vaikea vajaatoiminta	9 / 2015	Ei markkinoilla	Ei markkinoilla
Deksmedetomidiini	Precedex [®] <i>dexdor</i> [®]	Tehohoitorauhoite	7 / 2013 9 / 2021 ³⁾	1 / 2014 ⁴⁾	6 / 2012

¹⁾ Stalevon tietosuoja päättyi

²⁾ Comtanin tietosuoja päättyi

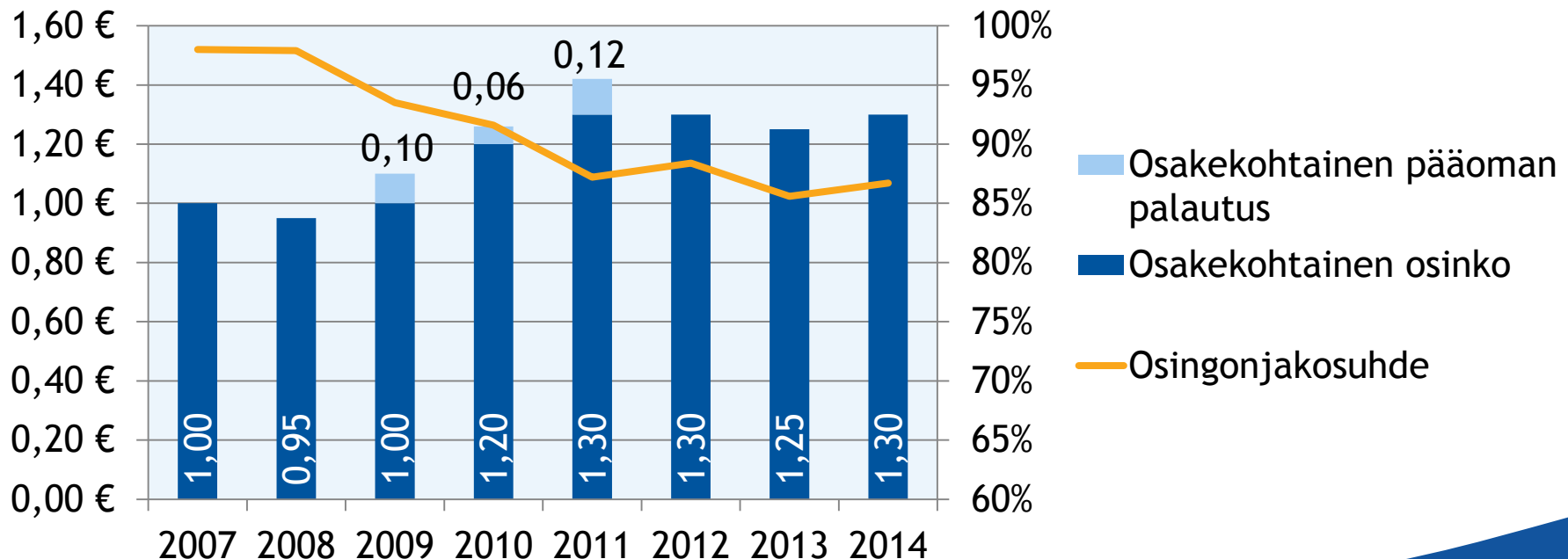
³⁾ Dexdorin tietosuoja päättyy

⁴⁾ Precedexin samaa kuuden kuukauden lisäsuoja (pediatric exclusivity) Yhdysvalloissa päättyi

Osingonjakopolitiikka

Osingonjaossaan Orion ottaa huomioon yhtiön jakokelpoisten voittovarojen lisäksi taloudellisten tavoitteiden saavuttamisen vaatimat keskipitkän ja pitkän aikavälin investointi- ja muut rahoitustarpeet.

Osingonmaksuhistoria





ORION

ORION
Hyvinvointia rakentamassa