



## Orionin osavuosisikatsaus 1—6/2013

30.7.2013

Timo Lappalainen  
*toimitusjohtaja*

Tämä esitys sisältää tulevaisuutta koskevia lausumia, jotka sisältävät riskejä ja epävarmuustekijöitä. Nämä lausumat eivät perustu historiallisiin tosiasioihin, vaan viittaavat yhtiön toimintoihin tai taloudelliseen tulokseen tulevaisuudessa. Lausumiin sisältyy ilmaisuja tulevaisuuden strategioista ja niiden hyöty- ja tuotto-odotuksista.

Lausumiin liittyy riskejä ja epävarmuustekijöitä. Toteutuvat tulokset saattavat poiketa olennaisesti tässä lausutuista olettamuksista, johtuen lukuisista eri tekijöistä, mukaan lukien myös mahdollisuus, että Orion päättää olla toteuttamatta esitettyjä strategioita, tai että strategioihin perustuvia odotuksia ei saavuteta. Orion ei ole velvollinen myöhemmin päivittämään tai korjaamaan tämän esityksen sisältämää informaatiota.

# Ensimmäinen vuosipuolisko sujui ennakoitusti

- Liikevaihto oli edellisvuoden vertailukauden tasolla
- Liikevoitto laski odotetusti hieman edellisvuodesta
- Novartis on jättänyt myyntilupahakemuksen Stalevolle Japanissa
- Orion Diagnostican yhteistoimintaneuvottelut yhtiön toiminnan tehostamiseksi ja kannattavuuden parantamiseksi saatiin päätökseen
- Orion laski liikkeeseen 150 miljoonan euron suuruisen joukkovelkakirjan

# Liikevaihto ja liikevoitto

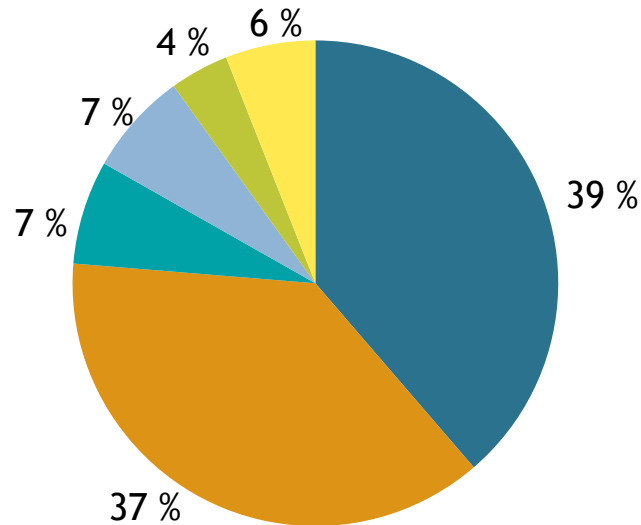
Konsernin avainlukuja	1–6/2013	1–6/2012*	Muutos %	2012*
Liikevaihto, milj. €	497	480	+4 %	980
Liikevoitto, milj. €	135	144	-6 %	278
Laimentamaton osakekohtainen tulos, €	0,72	0,77	-6 %	1,47
Osakekohtainen rahavirta ennen rahoituseriä, €	0,27	0,50	-46 %	1,23

- Liikevaihto vertailukauden tasolla
  - Lääkeliiketoiminnan muiden kuin Parkinson-lääkkeiden (Stalevo®, Comtess® ja Comtan®) liikevaihto kasvoi 7 %
- Liikevoitto
  - Katetaso heikkeni johtuen myynnin painottumisesta aiempaa matala-katteisempiin tuotteisiin, hintojen laskusta sekä tuotantokustannusten noususta
  - Tutkimuskulut kasvoivat
- Liiketoiminnan rahavirta heikkeni vertailukaudesta
  - Käyttöpääomaa sitoutui vaihto-omaisuuteen sekä muihin saamisiin vertailukautta enemmän
  - Investoinnit kasvoivat

# Liikevaihdon jakautuminen

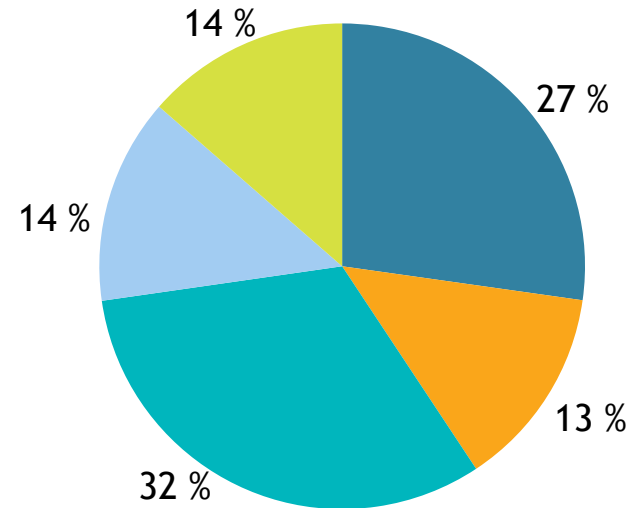
## Liiketoiminnoittain

- Alkuperälääkkeet
- Eläinlääkkeet
- Sopimusvalmistus ja muut
- Erytistuotteet
- Fermion
- Orion Diagnostica



## Markkina-alueittain

- Suomi
- Muu Eurooppa
- Muut maat
- Skandinavia
- Pohjois-Amerikka





# Liiketoiminta- katsaukset

# Lääkeliiketoiminta

Lääkeliiketoiminnan avainlukuja	1–6/2013	1–6/2012*	Muutos %	2012*
Lääkeliiketoiminnan liikevaihto, milj. €	469	453	+4 %	929
Alkuperälääkkeet	193	193		404
Erityistuotteet	188	177	+6 %	367
Eläinlääkkeet	35	34	+1 %	69
Fermion	34	28	+21 %	48
Sopimusvalmistus ja muut	20	20	-3 %	41
Lääkeliiketoiminnan liikevoitto, milj. €	138	146	-6 %	287

- Parkinson-lääkkeiden liikevaihto laski 6 %, ja sen osuus segmentin liikevaihdosta oli 24 %
- Muiden kuin Parkinson-lääkkeiden liikevaihto kasvoi 7 %
- Orion vahvisti edelleen markkinajohtajuuttaan Suomessa
- Fermionin myynti kasvoi vahvasti

# Myydyimmät lääkevalmisteet

Orionin myydyimmät lääkevalmisteet,  
milj. €

	Tulos- yksikkö	1–6/2013	1–6/2012	Muutos %	2012
1. Stalevo®, Comtess® ja Comtan® (Parkinsonin tauti)	PP	111	118	-6 %	250
2. Precedex® (tehohoitorauhoite)	PP	23	21	+8 %	45
3. Simdax® (sydämen vajaatoiminta)	PP	23	22	+4 %	44
4. Easyhaler®-tuoteperhe (astma, keuhkohtaumatauti)	PP	14	14	-5 %	27
5. dexdor® (tehohoitorauhoite)	PP	12	5	+146 %	13
6. Burana® (tulehdus, kipu)	SpP	11	11	-2 %	23
7. Dexdomitor®, Domitor®, Domosedan® ja Antisedan® (eläinrauhotteet)	AH	11	10	+9 %	23
8. Marevan® (verenohennus)	SpP	8	8	-2 %	16
9. Divina®-sarja (vaihdevuosisoireet)	SpP	7	8	-9 %	16
10. Fareston® (rintasyöpä)	SpP	6	6	-2 %	12
<b>Yhteensä</b>		<b>226</b>	<b>224</b>	<b>+1 %</b>	<b>468</b>
Osuus lääkeliikevaihdsta		<b>48 %</b>	<b>50 %</b>		<b>50 %</b>

 = Orionin keksintöihin pohjautuvat tuotteet

PP = Alkuperälääkkeet  
SpP = Erytist tuotteet  
AH = Eläinlääkkeet



# Orion selvä markkinajohtaja Suomessa

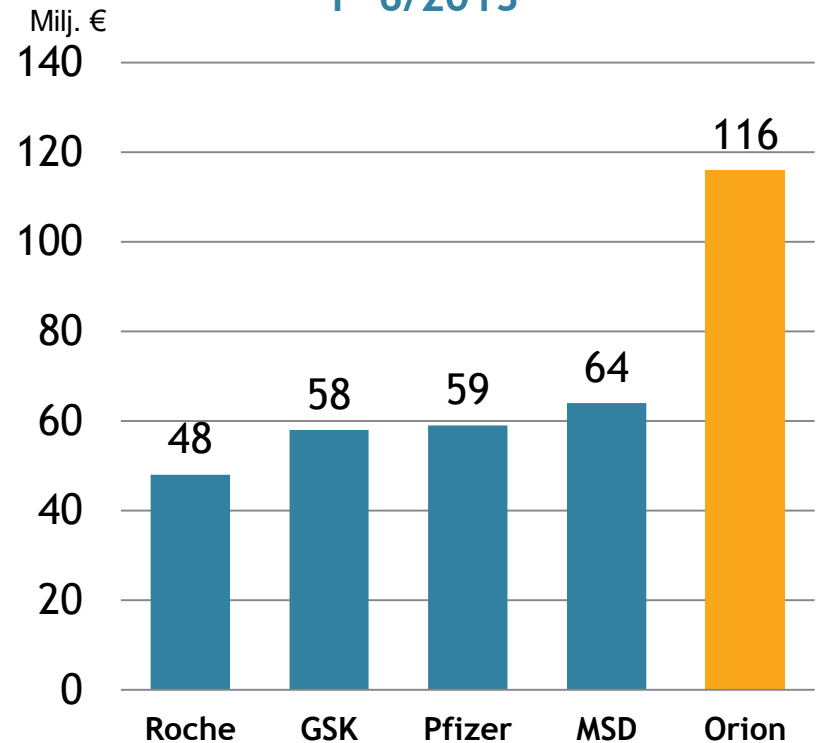
## Suomen ihmislääkemarkkinat 1–6/2013

- Tukku myynti 1 010 milj. € (+1 %)

## Orion Suomen ihmislääkemarkkinalla

- Myynnin kasvu 7 %
- Orion selvä markkinajohtaja
  - Markkinaosuus 11 %
- Orion on erityisen vahva itsehoitotuotteiden ja vaihdettavien reseptilääkkeiden kategorioissa

## Suurimmat lääkeyhtiöt Suomessa 1–6/2013



# Parkinson-lääkkeiden myynti kasvaa Japanissa

## Parkinson-lääkkeiden kokonaismarkkinat 4/2012–3/2013

- Yhdysvalloissa <sup>3)</sup> 783 milj. USD (+10 %)
- Euroopan viidellä suurimmalla markkinalla <sup>1) 3)</sup> 965 milj. EUR (+2 %)
- Japanissa <sup>2)</sup> 580 milj. EUR (+9 %)

## Orionin Stalevo, Comtess ja Comtan Parkinson-lääkkeiden myynti 4/2012–3/2013

- Yhdysvalloissa <sup>3)</sup> 96 milj. USD (-49 %)
- Euroopan viidellä suurimmalla markkinalla <sup>1) 3)</sup> 154 milj. € (-1 %)
- Japanissa <sup>2)</sup> 66 milj. € (+14 %)

Orionin brändättyjen Parkinson-tuotteiden markkinaosuuksia	MAT3 2013	MAT3 2012
Suomi <sup>2)</sup>	24 %	25 %
Ruotsi <sup>2)</sup>	14 %	14 %
Norja <sup>2)</sup>	15 %	16 %
Tanska <sup>2)</sup>	20 %	19 %
Saksa <sup>3)</sup>	16 %	16 %
Iso-Britannia <sup>3)</sup>	14 %	14 %
Yhdysvallat <sup>3) 4)</sup>	12 %	27 %
Japani <sup>2) 4)</sup>	11 %	11 %

<sup>1)</sup> sis. Saksan, Iso-Britannian, Ranskan, Espanjan ja Italian

<sup>2)</sup> sis. sairaalamyynnin lisäksi myynnin vähittäisjakelijoille

<sup>3)</sup> sis. vain myynnin vähittäisjakelijoille

<sup>4)</sup> Novartiksen myyntialue

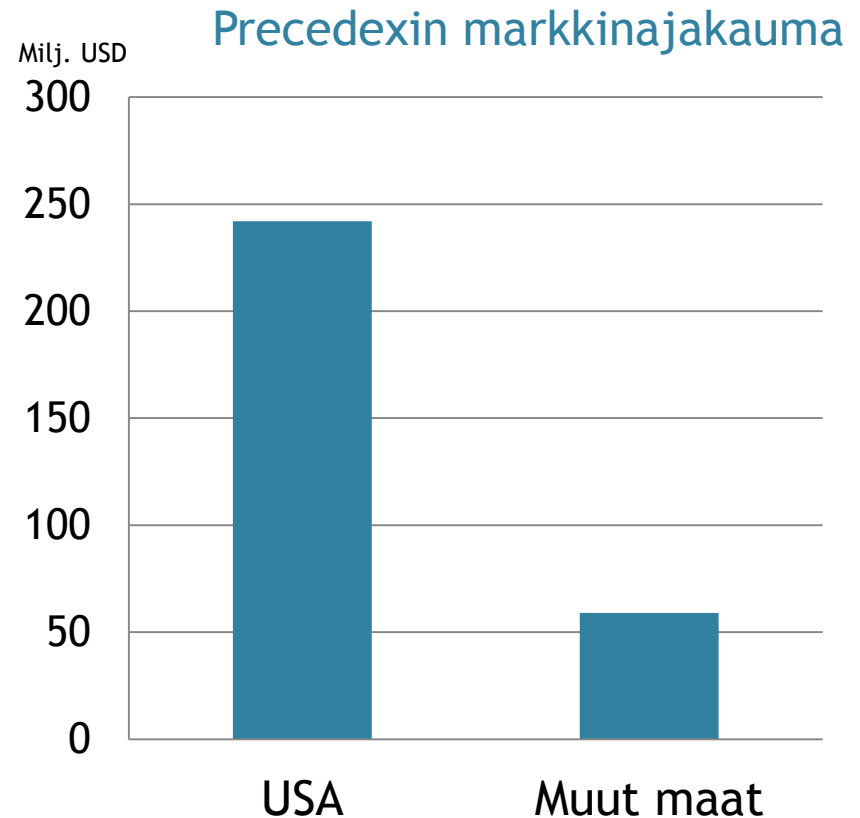
# Precedex® ja dexdor® vahvassa kasvussa

## Precedex®-tehohoitorauhoitteen markkinat 4/2012–3/2013

- Yhteensä 301 milj. USD (+39 %)
- USA:ssa 242 milj. USD (+44 %)

## dexdor®-tehohoitorauhoitteen myynti 4/2012–3/2013

- 15 miljoonaa euroa (+530 %)



# Orionin keskeiset kliiniset lääkekehityshankkeet

Projekti	Käyttöaihe	Kliiniset vaiheet			Rekisteröinti
		I	II	III	
Easyhaler® budesonidi-formoteroli	Astma, keuhkohtaumatauti				
Stalevo® Japanin markkinoille <sup>1)</sup>	Parkinsonin tauti				
Easyhaler® salmeteroli-flutikasoni	Astma, keuhkohtaumatauti				
ODM-101 (tehokkaampi levodopa-tuote)	Parkinsonin tauti				
ORM-12741 (alfa-2c reseptorin antagonisti)	Alzheimerin tauti		Ila		
ODM-201 <sup>2)</sup> (androgenireseptoriantagonisti)	Pitkälle edennyt eturauhassyöpä				
ODM-103 (tehokkaampi COMT-estäjä)	Parkinsonin tauti				
ODM-104 (tehokkaampi COMT-estäjä)	Parkinsonin tauti				
ODM-102 (alfa-2c reseptorin antagonisti)	Alzheimerin tauti				
			= Valmis		
			= Meneillään		

<sup>1)</sup> Partneri: Novartis

<sup>2)</sup> Yhteistyössä Endo Pharmaceuticalsin kanssa

# Diagnostiikkaliiketoiminta

## Diagnostiikkaliiketoiminnan avainlukuja

	1–6/2013	1–6/2012*	Muutos %	2012*
Liikevaihto, milj. €	30	29	+3 %	54
Liikevoitto, milj. €	1,9	2,9	-37 %	2,3

- Päätuotteena jatkoivat QuikRead®-testit
  - Katsauskaudella aloitettiin QuikRead go® hsCRP+Hb-testin lanseeraus
- Orion Diagnostica sai päätökseen yhteistoimintaneuvottelut, joiden jälkeen päätetyillä toimenpiteillä yhtiö tehostaa toimintaansa ja parantaa kannattavuuttaan muun muassa yksinkertaistamalla tuotevalikoimaa
- Tulosta heikensivät 1,6 miljoonan euron kulut liittyen tuotteiston karsimiseen, Turun tehtaan sulkemiseen sekä henkilöstövähennyksiin

# Näkymäarvio vuodelle 2013 (ei muutosta)

- **Liikevaihto** on vuoden 2012 tasolla (vuonna 2012 liikevaihto oli 980 miljoonaa euroa)
- **Liikevoitto** laskee hieman vuodesta 2012 (vuonna 2012 liikevoitto oli 278 miljoonaa euroa\*)
- **Konsernin investoinnit** ovat noin 80 miljoonaa euroa ilman olennaisia yritys- tai tuotehankintoja (vuonna 2012 konsernin investoinnit olivat 47 miljoonaa euroa)

# Orionin kalenterissa 2013-2014

- Osavuositiedote tammi—syyskuulta 2013 22.10.2013
- Pääomamarkkinapäivä (CMD) Helsingissä 20.11.2013
  
- Tilinpäätöstiedote 2013 4.2.2014
- Varsinainen yhtiökokous 25.3.2014
- Osavuositiedote tammi—maaliskuulta 2014 29.4.2014
- Osavuositiedote tammi—kesäkuulta 2014 29.7.2014
- Osavuositiedote tammi—syyskuulta 2014 21.10.2014
- Tilinpäätös ja hallituksen toimintakertomus vuodelta 2013 julkaistaan yhtiön verkkosivuilla viimeistään viikolla 10/2014



**ORION**

**ORION**  
Hyvinvointia rakentamassa



# Orionin taloudelliset tavoitteet

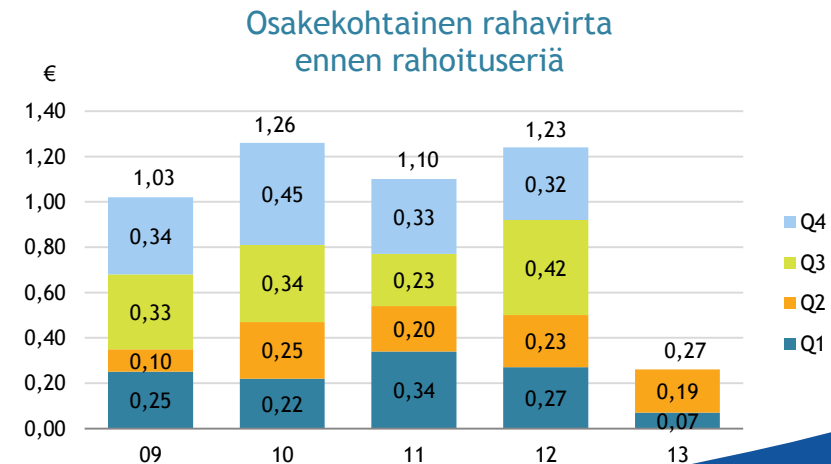
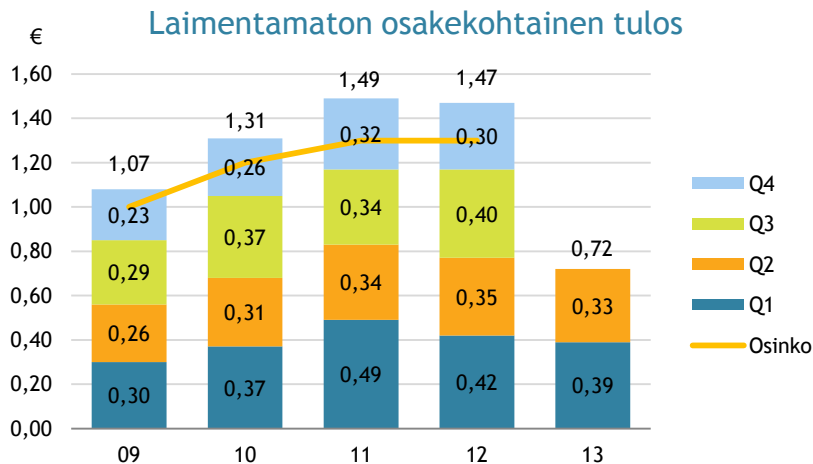
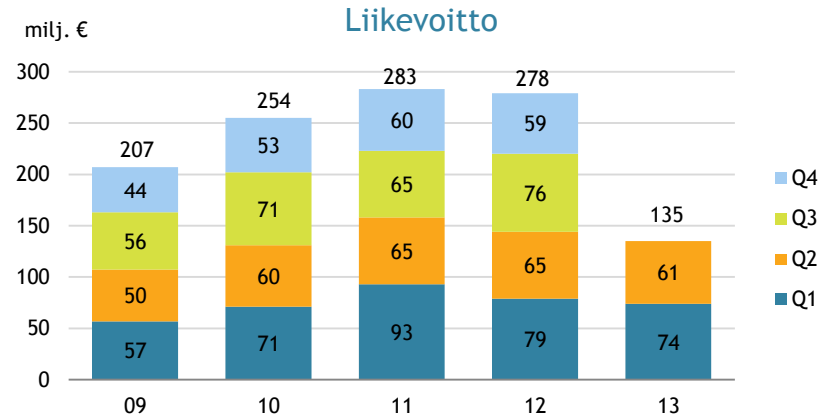
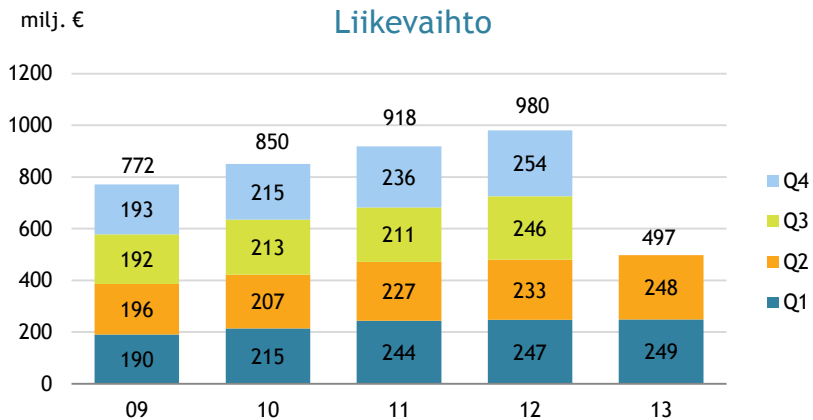
## Orionin taloudelliset tavoitteet ovat:

- Taloudellisen vakauden varmistaminen
- Kannattava kasvu

## Tavoitteet toteutetaan:

- Kasvattamalla liikevaihtoa. Tavoitteen toteuttaminen vaatii jatkuvaa panostusta tuotteiston kehittämiseen.
- Säilyttämällä kannattavuus hyvällä tasolla. Tavoitteena on liikevoitto, joka ylittää 20 prosenttia liikevaihdosta.
- Pitämällä omavaraisuusaste vähintään 50 prosentin tasolla.

# Avainlukuja vuosineljänneksittäin\*



# Avainlukujen kehitys 2009–6/2013

Orionin avainlukuja	2009	2010	2011	2012*	1–6/2013	1–6/2012*	Muutos %
Liikevaihto, milj. €	771,5	849,9	917,9	980,4	497,4	480,2	+3,6 %
Liikevoitto, milj. €	207,0	254,2	282,9	278,3	135,2	143,9	-6,0 %
Voitto ennen veroja, milj. €	203,7	252,6	282,0	276,6	134,3	143,2	-6,2 %
T&K-kulut, milj. €	95,2	85,5	87,5	105,8	50,9	47,5	+7,2 %
Omavaraisuusaste, %	60,6 %	62,7 %	64,2 %	61,0 %	48,1 %	54,5 %	
Nettovelkaantumisaste, %	-8,9 %	-12,2 %	-6,9 %	-1,7 %	32,7 %	24,0 %	
Sijoitetun pääoman tuotto, %	37,4 %	45,0 %	49,4 %	45,9 %	40,9 %	51,6 %	
Oman pääoman tuotto, %	35,3 %	40,7 %	43,3 %	41,0 %	43,3 %	48,1 %	
Laimentamaton osakekohtainen tulos, €	1,07	1,31	1,49	1,47	0,72	0,77	-6,0 %
Osakekohtainen rahavirta ennen rahoituseriä, €	1,03	1,26	1,10	1,23	0,27	0,50	-46,2 %
Osakekohtainen osinko, €	1,00	1,20	1,30	1,30			
Osakekohtainen pääoman palautus, €	0,10	0,06	0,12				

# Tuloslaskelma 2009–6/2013

Voiton muodostuminen, milj. €	2009	2010	2011	2012*	1–6/2013	1–6/2012*	Muutos %
Liikevaihto	771,5	849,9	917,9	980,4	497,4	480,2	+3,6 %
Myytyjen suoritteiden kulut	-265,2	-283,2	-305,1	-350,8	-190,6	-169,0	+12,8 %
Bruttokate	506,3	566,8	612,8	629,6	306,8	311,2	-1,4 %
Liiketoiminnan muut tuotot ja kulut	6,0	1,2	3,0	6,3	1,7	1,3	+30,6 %
Myynnin ja markkinoinnin kulut	-160,0	-188,9	-204,8	-206,1	-99,7	-98,3	+1,4 %
T&K-kulut	-95,2	-85,5	-87,5	-105,8	-50,9	-47,5	+7,2 %
Hallinnon kulut	-50,2	-39,3	-40,6	-45,7	-22,7	-22,8	-0,6 %
Liikevoitto	207,0	254,2	282,9	278,3	135,2	143,9	-6,0 %
Voitto ennen veroja	203,7	252,6	282,0	276,6	134,3	143,2	-6,2 %
Tilikauden voitto	151,4	184,7	209,5	206,9	101,4	107,8	-5,9 %

# Orionin tärkeimmät lääkekehityshankkeet

- **Easyhaler®**-tuoteperhettä laajennetaan. Kehitteillä ovat **uudet budesonidi-formoteroli- ja flutikasoni-salmeteroli -yhdistelmävalmisteet** astman ja keuhkohtaumataudin hoitoon
  - Orion jätti maaliskuussa myyntilupahakemuksen budesonidi-formoteroli-yhdistelmävalmisteelle Euroopassa
- Orion ja Novartis kehittävät **Stalevo®**-Parkinson-lääkettä Japanin markkinoille
  - Novartis jätti myyntilupahakemuksen tuotteelle kesäkuussa 2013
- Pitkälle edenneen eturauhassyövän hoitoon tarkoitettun **androgenireseptoriantagonistin (ODM-201)** kehitys on kliinisen vaiheen II tutkimuksessa yhdessä Endo Pharmaceuticalsin kanssa. Neuvottelut sopivan yhteistyökumppanin löytämiseksi tuotteen seuraavaan kehitysvaiheeseen ja kaupallistamiseen ovat meneillään
- Orion on saanut päätökseen toisen vaiheen (IIa) kliiniset tutkimukset **alfa-2c reseptorin antagonistilla (ORM-12741)**. Tutkimuksissa selvitettiin lääkeaihion tehoa ja turvallisuutta Alzheimerin tautiin liittyvien kognitiivisten ja käytösoireiden hoidossa. Tulokset olivat myönteisiä, ja neuvottelut sopivan partnerin löytämiseksi seuraavaan kehitysvaiheeseen ovat meneillään. Lisäksi Orion on aloittanut kliinisen vaiheen I farmakokineettiset tutkimukset toisella **alfa-2c-reseptorin antagonistilla (ODM-102)**, joka on ORM-12741:n varamolekyylillä
- Orion kehittää uutta tehokkaampaa **levodopa-tuotetta (ODM-101)**, joka perustuu tunnettujen aineosien uusiin optimoituihin formulaatioihin ja annoksiin. Kliinisen vaiheen II tehotutkimuksen tulokset olivat myönteisiä, ja sopivan yhteistyömallin hakeminen seuraavaan kehitysvaiheeseen on meneillään
- Orionilla on meneillään kesällä 2012 aloitetut kliinisen vaiheen I turvallisuustutkimukset uudella **COMT-estäjällä (ODM-103)**. Lisäksi Orion on aloittanut kliinisen vaiheen I turvallisuustutkimukset toisella uudella **COMT-estäjällä (ODM-104)**. ODM-103 ja ODM-104 ovat uusia molekyylejä, jotka tehostavat Parkinsonin taudin hoidossa käytetyn levodopan vaikutusta estämällä COMT-entsyymiä. Prekliinisten tutkimustulosten perusteella ne ovat tehokkaampia kuin jo markkinoilla oleva COMT-estäjä entakaponi.
- Pre-kliinisessä tutkimusvaiheessa tutkitaan mm.
  - Eturauhassyöpää, neuropaattista kipua, Parkinsonin tautia ja Alzheimerin tautia

# Keskeisimpien tuotteiden tuotesuojatilanne

Tärkeimmät patentit tai tietosuoja  
päättymässä

Molekyyli	Tuote	Käyttöaihe	Eurooppa	USA	Japani
Entakaponi	Stalevo®, Comtess® ja Comtan®	Parkinsonin tauti	11 / 2012 10 / 2013 <sup>1)</sup>	10 / 2013 <sup>2)</sup>	2015 <sup>3)</sup>
Levosimendaani	Simdax®	Sydämen vaikea vajaatoiminta	9 / 2015	Ei markkinoilla	Ei markkinoilla
Deksmedetomidiini	Precedex® <i>dexdor</i> ®	Tehohoitorauhoite	7 / 2013 9 / 2021 <sup>4)</sup>	1 / 2014 <sup>5)</sup>	6 / 2012

<sup>1)</sup> Stalevon tietosuoja päättyy

<sup>2)</sup> Wockhardt- ja Sun-yhtiöiden markkinoilletulo huhtikuussa 2012, Mylan huhtikuussa 2013

<sup>3)</sup> Tietosuoja päättyy; nykyisin vain Comtan saatavilla, projekti Stalevon kehittämiseksi Japanin markkinoille meneillään

<sup>4)</sup> Dexdorin tietosuoja päättyy

<sup>5)</sup> Precedexin saama kuuden kuukauden lisäsuoja (pediatric exclusivity) Yhdysvalloissa päättyy

# Osingonjakopolitiikka

## Osingonjakopolitiikka

Osingonjaossaan Orion ottaa huomioon yhtiön jakokelpoisten voittovarojen lisäksi taloudellisten tavoitteiden saavuttamisen vaatimat keskipitkän ja pitkän aikavälin investointi- ja muut rahoitustarpeet

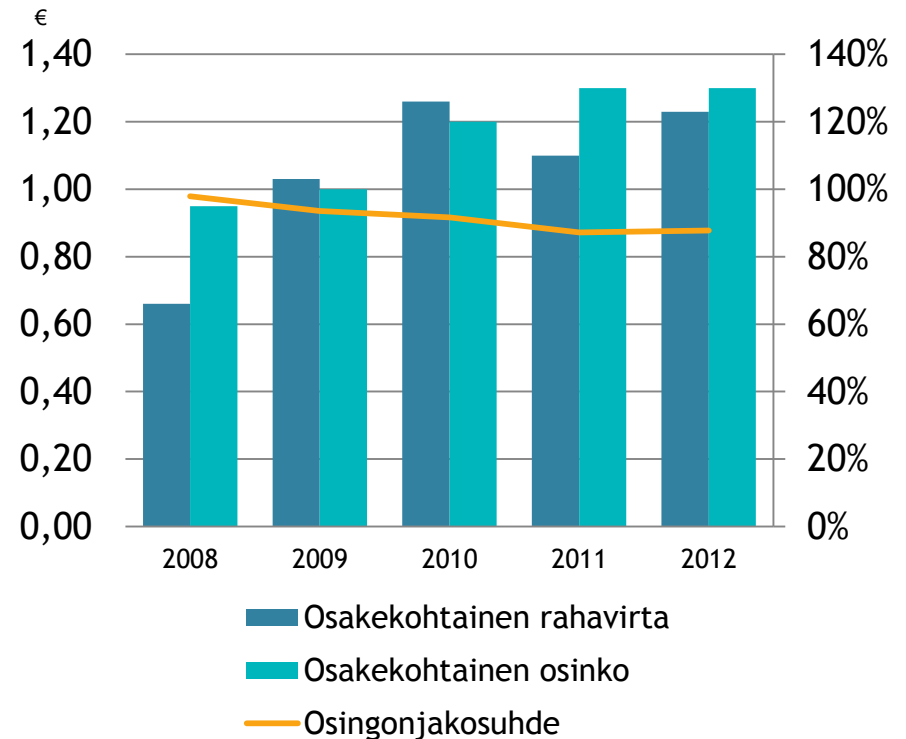
## Pääomanpalautukset 2009–2011

2009: 0,10 € / osake

2010: 0,06 € / osake

2011: 0,12 € / osake

## Osingonmaksuhistoria





**ORION**