



## Orion-konsernin taloudellinen katsaus 1–3/2007

25.4.2007

Kausi 7–12/2006 oli Orion Oyj:n ensimmäinen virallinen tilikausi. Katsauksen luvut kaudelta 1–6/2006 ja vuodelta 2005 on eriytetty 1.7.2006 jakautuneen Orion-konsernin tilinpäätöksistä.

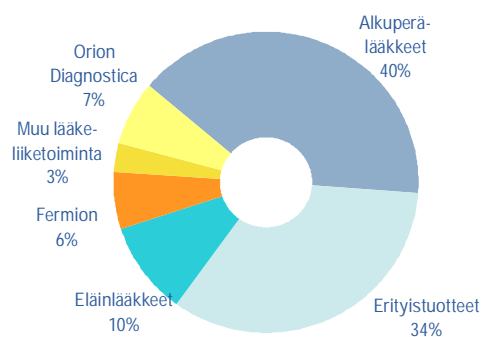


Orion Oyj

Osavuositarkastus 1-3/2007 25.4.2007

1

## Orion-konserni



Liikevaihdon jakauma 1–3/2007  
179,2 milj. EUR

### Liiketoiminta-alueet

- Lääkkeet
  - Alkuperälääkkeet
    - patentoidut reseptituotteet
  - Erityistuotteet
    - geneeriset reseptivalmisteet ja itsehoitotuotteet
  - Eläinlääkkeet
  - Fermion
    - lääkkeiden vaikuttavat aineet
- Diagnostiikka
  - Orion Diagnostica



Orion Oyj

Osavuositarkastus 1-3/2007 25.4.2007

2

## Markkinakatsaus



Orion Oyj

Osavuositarkastus 1-3/2007 25.4.2007

3

## Maailman lääke­markkinat vuonna 2006

Mrd USD	Lääkemyynti vuonna 2006	Muutos %	Osuus maailman lääke- myynnistä
Pohjois-Amerikka	289,9	+8%	48%
Eurooppa	181,8	+5%	30%
Japani	56,7	-1%	9%
Aasia (pl. Japani), Afrikka ja Australia	52,0	+10%	9%
Latinalainen Amerikka	27,5	+13%	5%
Auditoidut markkinat yhteensä	607,9	+7%	100%
Kaikki markkinat yhteensä, arviolta	643	+7%	

Lähde: IMS Health World Review 2006



Orion Oyj

Osavuositarkastus 1-3/2007 25.4.2007

4

## Suurilla markkinoilla kasvu jatkui maltillisena

- Kasvutahti jatkui maltillisena Yhdysvalloissa ja Euroopassa, mutta Japanissa kasvu kääntyi laskuun.
  - Yhdysvalloissa reseptilääkkeiden myynti on kasvanut etenkin Medicare-korvausjärjestelmän vuoksi.
- Nopeimmin kasvoi onkologian eli syöpäsairauksien terapiaryhmä, noin 20 %:lla vuoden 2006 aikana.
- Myynniltään suurin edelleen kolesterolilääkkeiden terapiaryhmä.
- Eniten myydyt lääkeryhmät 13 suurimmalla markkinalla 12 kk:n kaudella 1–12/2006:

– sydän- ja verisuonitaudit	76 mrd. USD	+5 %
– keskushermostosairaudet	73 mrd. USD	+8 %
– ruuansulatuselimistön sairaudet	55 mrd. USD	+6 %
- Maailman suurin yksittäinen lääke oli edelleen kolesterolilääke Lipitor (atorvastatiini), myynti vuonna 2006 oli 13,6 miljardia USD.
- Tilastoon sisältyvien maiden välillä on suuria terapiaryhmittäisiä eroavuuksia.



Orion Oyj

Osavuositiedot 1-3/2007 25.4.2007

5

## Suomen lääkemarkkinat kaudella 1–3/2007

- Lääkkeiden tukkumyynti oli noin 443 milj. EUR, joka oli noin 5,1 % enemmän kuin vastaavalla kaudella vuonna 2006.
  - Myyntiä nosti erityisesti itsehoitolääkkeiden myynti, joka kasvoi 29 %:lla.
- Orionin lääkkeiden tukkumyynti oli 41,7 milj. EUR, joka oli noin 9,0 % enemmän kuin vertailukaudella.
- Orionin markkinaosuus oli 9,4 % (9,1 %).
- Lääkemyynnin pakkausmääräisestä kokonaisvolyymistä Orionin markkinaosuus oli selvästi suurin, noin 29 %.
- Itsehoitotuotteissa Orionin markkinaosuus oli edelleen suurin, noin 25 % tukkumyynnin arvosta. Apteekkiälennysten poistuminen vähensi voimakkaasti vertailukauden myyntiä.



Orion Oyj

Osavuositiedot 1-3/2007 25.4.2007

6

## Parkinson-lääkkeiden myynnin kehitys

- Parkinsonin taudin lääkkeiden maailmanlaajuinen kokonaisvolyymi vuonna 2006 oli 3 122 (2 800) milj. USD, kasvua noin 12 % (10 %).
  - Yhdysvaltojen myyntitilastoihin sisältyy erään dopamiiniagonistin käyttö levottomien jalkojen oireyhtymään, mikä selittää poikkeuksellisen nopeaa kasvua.
  - Euroopan 5 suurimmassa maassa myynti oli noin 745 (690) milj. EUR, kasvu 8 % (10 %).

### Entakaponituotteiden markkinaosuudet

	10-12/2005	10-12/2006
Yhdysvallat	17 %	18 %
Saksa	14 %	16 %
Ruotsi	19 %	19 %
Suomi	32 %	29 %

## Taloudelliset avainluvut

1-3/2007

## Orionin avainlukuja kaudelta 1–3/2007

	1–3/2007	1–3/2006 Proforma	Muutos %	2006 Proforma
Liikevaihto, milj. EUR	179,2	173,5	+3,2%	641,1
Liikevoitto, milj. EUR	61,1	62,9	-2,9%	196,7
Liikevoittoprosentti, %	34,1%	36,2%		30,7%
Voitto ennen veroja, milj. EUR	61,9	63,3	-2,3%	197,3
Osakekohtainen tulos, EUR	0,32	0,33	-3,9%	1,03
T&K-menot, milj. EUR	21,6	21,1	+2,7%	84,1
Sijoitetun pääoman tuotto, %	52,4%	67,4%		46,5%
Oman pääoman tuotto, %	39,1%	51,1%		34,5%
Omavaraisuusaste, %	77,9%	64,3%		75,4%
Nettovelkaantumisaste, %	-27,6%	-3,6%		-22,6%
Henkilöstö kauden lopussa, henkilöä	3 127	3 025	+3,4%	3 061



Orion Oyj

Osavuositarkastus 1-3/2007 25.4.2007

9

## Voiton muodostuminen kaudella 1–3/2007

milj. EUR	1–3/2007	1–3/2006 Proforma	Muutos %	2006 Proforma
Liikevaihto	179,2	173,5	+3,2%	641,1
Myytyjen suoritteiden kulut	-54,0	-49,7	+8,6%	-205,2
Bruttokate	125,2	123,8	+1,1%	435,8
Liiketoiminnan muut tuotot	0,7	1,5	-54,1%	13,8
Myyntin ja jakelun kulut	-33,6	-32,4	+3,8%	-128,9
Tutkimus- ja tuotekehityskulut	-21,6	-21,1	+2,7%	-84,1
Hallinnon kulut	-9,6	-9,0	+6,3%	-39,9
Liikevoitto	61,1	62,9	-2,9%	196,7
Voitto ennen veroja	61,9	63,3	-2,3%	197,3
Tilikauden voitto	45,5	46,7	-2,4%	145,1

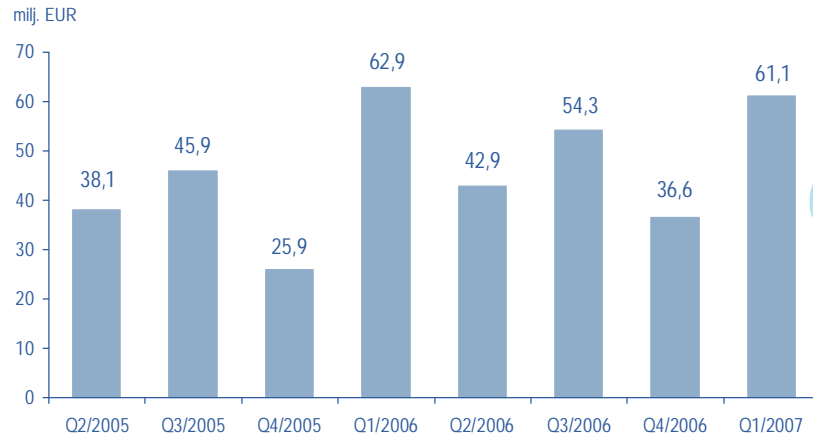


Orion Oyj

Osavuositarkastus 1-3/2007 25.4.2007

10

## Liikevoitto vuosineljänneksittäin



Tarkastelukausiin ei ole sisällytetty saatuja etappi- ja sopimusmaksuja

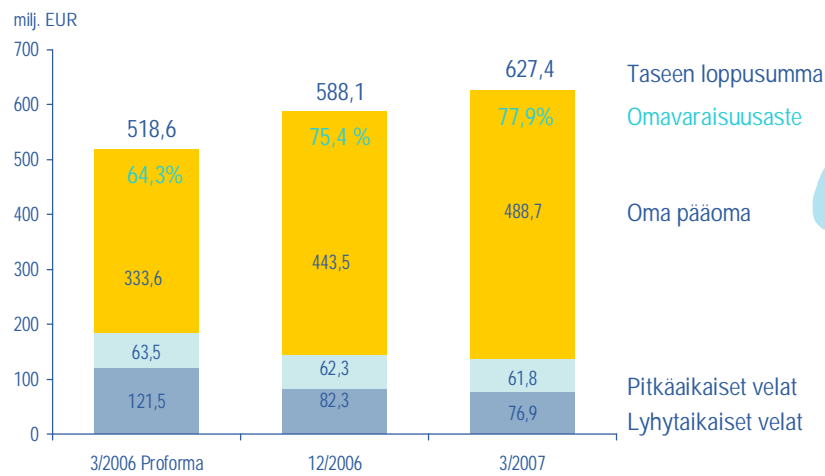


Orion Oyj

Osavuositarkastus 1-3/2007 25.4.2007

11

## Konsernin tase vertailukausittain

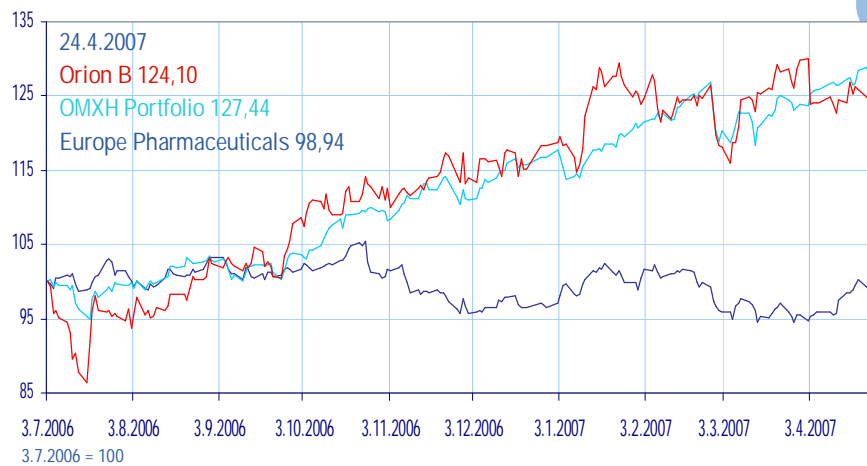


Orion Oyj

Osavuositarkastus 1-3/2007 25.4.2007

12

## Orion B-osakkeen kurssikehitys suhteessa OMXH Portfolio ja Europe Pharmaceuticals -indekseihin

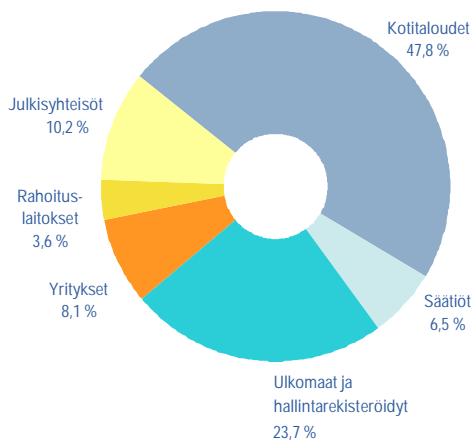


Orion Oyj

Osavuosikatsaus 1-3/2007 25.4.2007

13

## Konsernin omistuspohja 31.3.2007



- Osakekannasta oli ulkomaisessa omistuksessa 23,7 %.

- Kokonaisäänimäärästä ulkomaisen omistuksen osuus oli 7,4 %.

- Osakkeita on yhteensä 141,3 milj. kpl, joista

- A-sarjaa 55,3 milj. kpl
- B-sarjaa 86,0 milj. kpl



Orion Oyj

Osavuosikatsaus 1-3/2007 25.4.2007

14

## Liikevaihto ja liikevoitto segmenteittäin



Orion Oyj

Osavuositiedot 1-3/2007 25.4.2007

15

## Liikevaihto ja liikevoitto 1–3/2007 liiketoimintasegmenteittäin

	Liikevaihto		Liikevoitto	
	milj. EUR	Muutos, %	milj. EUR	Muutos, %
Lääkeliiketoiminta	167,9	+3,1%	60,7	-2,1%
Diagnostiikkaliiketoiminta	11,8	+5,0%	3,2	+14,8%
Konsernierät	-0,5	-4,0%	-2,9	+46,7%
Konserni yhteensä	179,2	+3,2%	61,1	-2,9%



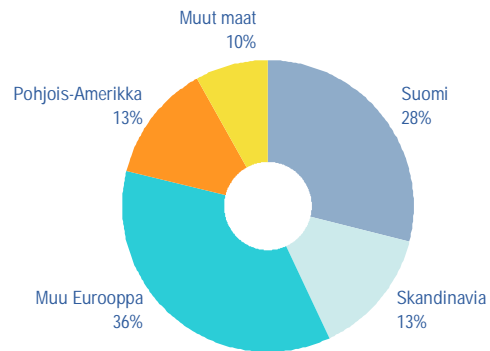
Orion Oyj

Osavuositiedot 1-3/2007 25.4.2007

16



## Liikevaihdon maantieteellinen jakauma kaudella 1–3/2007



Liikevaihto yhteensä 179,2 milj. EUR



Orion Oyj

Osavuositarkastus 1-3/2007 25.4.2007

17

## Liikevaihto liiketoiminnoittain 1–3/2007

milj. EUR	1–3/2007	1–3/2006 Proforma	Muutos %	2006 Proforma
Lääkeliiketoiminta	167,9	162,9	+3,1%	601,4
Alkuperälääkkeet	71,3	77,0	-7,4%	256,6
Erityistuotteet	61,7	55,1	+11,9%	218,7
Eläinlääkkeet	17,5	15,4	+13,7%	63,3
Fermion	11,1	12,3	-9,5%	38,5
Muu lääkeliketoiminta	6,3	3,0	+106,7%	24,2
Diagnostiikkaliiketoiminta	11,8	11,2	+5,0%	41,5
Konsernierät	-0,5	-0,5	-4,0%	-1,8
Yhteensä	179,2	173,5	+3,2%	641,1



Orion Corporation

Osavuositarkastus 1-3/2007 25.4.2007

18

## Lääkeliiketoiminta kaudella 1–3/2007

milj. EUR	1–3/2007	1–3/2006 Proforma	Muutos %	2006 Proforma
Liikevaihto	167,9	162,9	+3,1%	601,4
Liikevoitto	60,7	62,0	-2,1%	189,9

- Lääkeliiketoiminnassa jatkui hyvä tuloskehitys.

- Omien alkuperälääkkeiden liikevaihto oli 76,9 (80,5) milj. EUR, -4,5 %. Alkuperälääkkeiden osuus lääkeliketoiminnan liikevaihdosta oli 46 % (49 %).
- Entakaponituotteiden liikevaihto oli vertailukauden tasolla 54,6 (54,2) milj. EUR, osuus liikevaihdosta säilyi samalla tasolla eli noin kolmanneksessa.
- Stalevo- ja Comtan-toimitukset markkinointipartneri Novartikselle olivat yhteensä 32,9 (36,2) milj. EUR, -9 %.
- Orionin oman myyntiorganisaation liikevaihto Stalevosta ja Comtessista oli 21,7 (18,0) milj. EUR, +20,6 %.
- Tutkimuskulut olivat 20,7 (20,2) milj. EUR, eli 12,4 % (12,4 %) lääkeliketoiminnan liikevaihdosta.



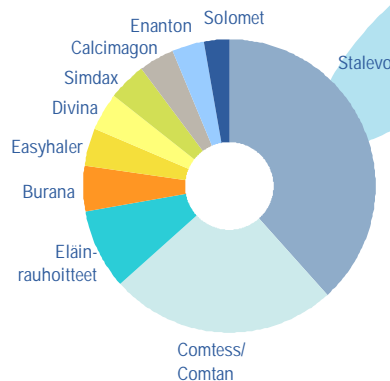
Orion Oyj

Osavuositarkastus 1-3/2007 25.4.2007

19

## Orionin 10 suurimman lääkkeen liikevaihto

milj. EUR	1–3/2007	Muutos %
Stalevo (Parkinsonin tauti)	33,0	+3,0%
Comtess/Comtan (Parkinsonin tauti)	21,6	-2,6%
Domitor, Domosedan ja Antisedan (eläinrauhotteet)	7,9	+13,9%
Burana (tulehdus, kipu)	4,1	+79,8%
Easyhaler (astma)	3,7	-21,6%
Divina-sarja (vaihdevuosioreet)	3,6	-8,1%
Simdax (sydämen vajaatoiminta)	3,5	-18,0%
Calcimagon (osteoporoosi)	3,4	-6,0%
Enanton (eturauhassyöpä)	3,3	-3,8%
Solomet (tulehdussairaudet)	2,3	+70,6%
<b>Yhteensä</b>	<b>86,4</b>	<b>+2,0%</b>
Osuus lääkeliketoiminnan liikevaihdosta	51%	

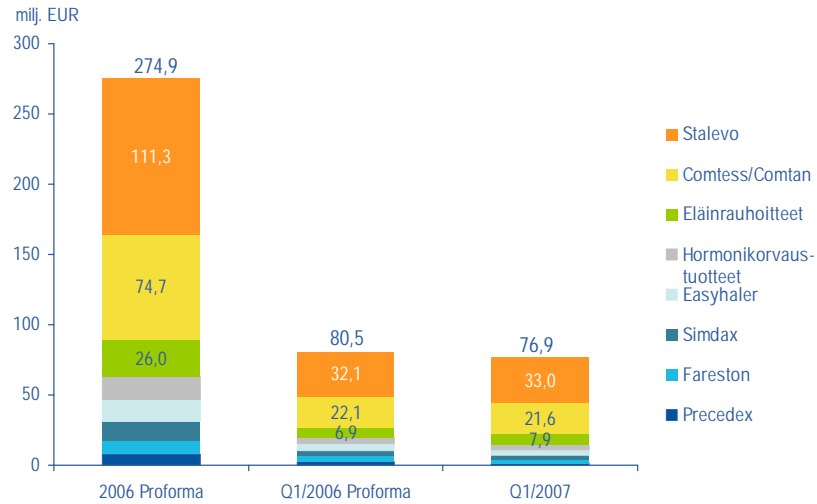


Orion Oyj

Osavuositarkastus 1-3/2007 25.4.2007

20

## Liikevaihto omaan tutkimukseen perustuvista tuotteista



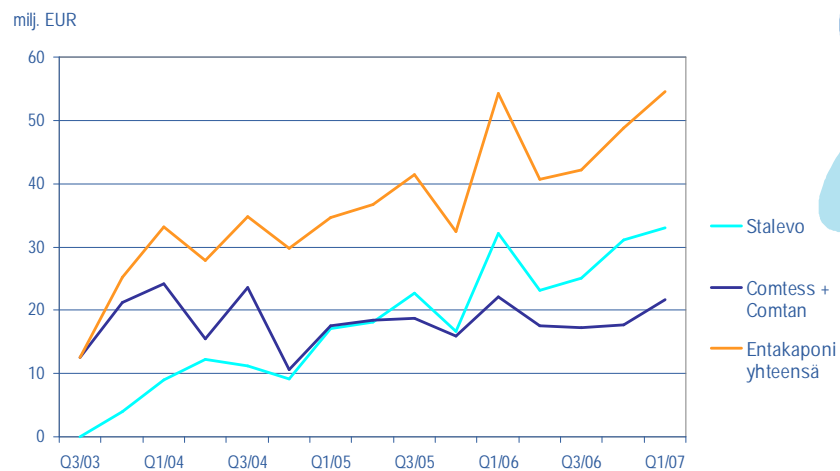
Orion Oyj

Osavuosikatsaus 1-3/2007

25.4.2007

21

## Entakaponituotteiden liikevaihto kvartaaleittain



Orion Oyj

Osavuosikatsaus 1-3/2007

25.4.2007

22

## Orionin tutkimusprojektit

- **Stalevolla** meneillään oleva 740 Parkinson-potilaan **STRIDE-PD** -tutkimusohjelma etenee suunnitellusti. Tuloksia odotetaan vuoden 2008 alkupuolella.
- Uuden ja tehokkaamman **COMT-estäjän** kehittämisessä ovat meneillään ensimmäisen vaiheen kliiniset tutkimukset.
- **Deksmedetomidinillä** (Precedex®) ollaan aloittamassa EU-myyntilupaan tähtäävät kolmannen kliinisen vaiheen tutkimukset tehohoitoipotilaiden pitkäaikaisena rauhoitteena.
- **LEVET**-ohjelmaa, jossa tutkitaan levosimendaanin tehoa koirien sydänsairauksien hoidossa, ollaan viemässä myyntilupiin tähtääviin laajoihin viimeisen vaiheen tutkimuksiin.
- **Varhaisen vaiheen tutkimuksessa** tutkitaan muun muassa keskushermoston alfa 2-reseptoreihin vaikuttavia molekyylejä sekä selektiivisiä androgeenireseptorin modulaattoreita (SARM).
- Orion on aloittanut onkologisiin lääkekeksintöihin tähtäävän **tutkimusyhteistyön** intialaisen **Aurigene Discovery Technologies Ltd.** -lääketutkimusyhtiön kanssa.



## Levosimendaanin (Simdax) kehitysohjelmaa Yhdysvalloissa ei jatketa

- Abbott, jolla on lisenssioikeudet Orionin kehittämän, sydämen vaikeaan vajaatoimintaan tarkoitetun levosimendaanin suonensisäiseen valmistemuotoon (kauppanimi Simdax), on ilmoittanut Orionille päättäneensä olla jatkamatta tuotteen jatkekehitysohjelmaa Yhdysvalloissa kaupallisista syistä, joten yhtiö ei tee kaavailtuja kolmannen kliinisen vaiheen lisätutkimuksia.
- Abbott jatkaa eurooppalaisten viranomaisten kanssa käytyjen keskustelujen perusteella saamansa palautteen arvioimista.
- Simdax pysyy saatavilla kaikissa niissä maissa, joissa se on jo hyväksytty. Tuotteella on myyntilupa tai vireillä olevia myyntilupahakemuksia yli 40 maassa.
- Abbott sai oikeudet suonensisäisen levosimendaanin jatkekehittämiseen huhtikuussa 2004 uudistetulla lisenssisopimuksella. Abbott sai myös laajennetut markkinointioikeudet tuotteeseen.



## Lääketutkimuksen ja -tuotekehityksen portfolio

Nimi	Käyttöaihe	Pre- kliininen vaihe	Kliininen vaihe I	Kliininen vaihe II	Kliininen vaihe III	Rekiste- röinti
Keskushermostotutkimus COMT-entsyymien estä Alfa-2-reseptorin farmakologia	Parkinsonin tauti Skitsofrenia	[Progression bar]				Huom. Rivin päätekohta ilmeiseen kehityksen nykyvaihetta
Sydänsairaudet ja tehohoito Sydänihaksen kalsiumaineenvaihdunta	Sydämen vajaatoiminta Tehohoitona	[Progression bar]				
Hormonaalinen ja urologinen tutkimus Steroidireseptorien farmakologia	Eturauhassyöpä SARM	[Progression bar]				
Suun kautta annosteltava levosimendaani eläinkäyttöön	Krooninen sydämen vajaatoiminta	[Progression bar]				
Deksmedetomiini (kehitys Eurooppaa varten)	Tehohoitona	[Progression bar]				
Entakaponin elinkaaren hallinta (Stalevo)	Parkinsonin tauti	[Progression bar]				
Toremifeeni (Acapodene)	Eturauhassyöpä	[Progression bar]				
Suonensisäinen levosimendaani (Simdax)	Sydämen vaikea vajaatoiminta	[Progression bar]				
Hormonikorvaushoidot (Divigel, USA ja Japani)	Vaihdevuosioreet	[Progression bar]				
Easyhaler	Astma	[Progression bar]				
Useita tuotteita jatkokehityksessä (n. 20 kpl)	Useita käyttöaiheita	[Progression bar]				
Useita lisenssituotteita (> 30/ vuosi)	Useita käyttöaiheita	[Progression bar]				

■ Oma alkuperälääketutkimus    
 ■ Partneri kehittää    
 ■ Oma erityistuotekehitys



Orion Oyj

Osavuositarkastus 1-3/2007 25.4.2007

25

## Diagnostiikkaliiketoiminta kaudella 1–3/2007

mij., EUR	1–3/2007	1–3/2006 Proforma	Muutos %	2006 Proforma
Liikevaihto	11,8	11,2	+5,0%	41,5
Liikevoitto	3,2	2,8	+14,8%	6,6

- Orion Diagnosticassa jatkui myönteinen kehitys.
  - Kasvua kiihdyttivät edelleen QuikRead® CRP-tulehdustestit.
  - Vientimaista parhaiten kasvoivat Kiina, Ranska, Tsekki, Itävalta ja Englanti.
  - Hyvä tuloskehitys on seurausta siitä, että myyntiponnistelut on kohdistettu parhaiten kannattavaan tuotteistoon.
  - Jakson aikana aloitettiin uuden, puhdistustehon arviointiin tarkoitetun Hygicult ON -pikatestin lanseeraus.



Orion Oyj

Osavuositarkastus 1-3/2007 25.4.2007

26

## Näkymät ja tavoitteet



Orion Oyj

Osavuositarkastus 1-3/2007 25.4.2007

27

## Vuoden 2007 näkymät (proforma)

- **Liikevaihto**

- Liikevaihto kasvaa hieman vuodesta 2006.
- Orionin oman myyntiverkoston kautta tapahtuvan lääkemyynnin odotetaan kääntyvän Suomessa maltilliseen kasvuun ja jatkavan kasvuaan Suomen ulkopuolella.
- Entakaponituotteiden markkinamyynni kasvaa edelleen vakaasti, mutta edellisiä vuosia hitaammin. Toimitusten Novartikselle ennakoitaan olevan samalla tasolla kuin vuonna 2006, jolloin niiden voimakas kasvu johtui osittain Novartiksen varmuusvarastomäärien noususta.

- **Liikevoitto**

- Liikevoiton ilman kertaluonteisia myyntivoittoja ennakoitaan kasvavan hieman vuodesta 2006 huolimatta kasvavista panostuksista markkinointiin ja tutkimukseen.
- Markkinointikuluja nostavat erityisesti panostukset tuotteiden lanseerauksiin Orionin omista yksiköistä Euroopassa Suomen ulkopuolella.
- Tutkimuskuluja lisäävät lähinnä käynnistymässä olevat uudet kliiniset tutkimukset.

- **Tutkimuskulut** ovat noin 95 milj. EUR, josta lääketutkimuksen osuus on noin 90 milj. EUR.

- **Investoinnit** ovat noin 35 milj. EUR.



Orion Oyj

Osavuositarkastus 1-3/2007 25.4.2007

28

## Orionin taloudelliset tavoitteet ja osingonjakopolitiikka

- **Taloudelliset tavoitteet**

- Lähivuosien liikevaihdon maltillista orgaanista kasvua nopeutetaan tuote-, tuoteportfolio- ja yritysostojen avulla.
- Liikevoittoa kasvatetaan.
- Omavaraisuusaste pidetään vähintään 50 %:n tasolla.

- **Osingonjakopolitiikka**

- Orion ottaa osingonjaossaan huomioon yhtiön jakokelpoisten voittovarojen lisäksi taloudellisten tavoitteiden saavuttamisen vaatimat keskipitkän ja pitkän aikavälin investointi- ja muut rahoitustarpeet.

## Yhtiökokouksen päätöksiä

## Yhtiökokouksen päätöksiä 2.4.2007

- **Osingon määräksi** päätettiin hallituksen ehdotuksen mukaisesti 1,00 euroa osaketta kohden.
  - Osingon maksupäivä oli 16.4.2007.
- **Yhtiöjärjestystä päätettiin muuttaa** hallituksen ehdotuksen mukaisesti vastaamaan uutta osakeyhtiölakia.
- Kokous valtuutti hallituksen päättämään **yhtiön omien osakkeiden hankkimisesta ja luovuttamisesta** hallituksen ehdotuksen mukaisin ehdoin.
- **Tilintarkastajana** jatkaa KHT-yhteisö Ernst & Young Oy ja varatilintarkastajana KHT Päivi Virtanen.

## Hallituksen kokoonpano 2.4.2007 alkaen

- Hallituksen jäseniksi seuraavalle toimikaudelle valittiin
  - vuorineuvos **Matti Kavetvuori** (puheenjohtaja)
  - uutena jäsenenä DI, KTM **Jukka Ylppö** (varapuheenjohtaja)
  - toimitusjohtaja **Eero Karvonen**
  - akatemiaprofessori **Leena Palotie**
  - professori **Vesa Puttonen**
  - uutena jäsenenä toimitusjohtaja **Hannu Syrjänen**.



## Orion-konsernin taloudellisten katsausten julkaisuaikataulu loppuvuonna 2007

Osavuositarkastus 1–6/2007 maanantaina 6.8.2007  
Osavuositarkastus 1–9/2007 keskiviikkona 24.10.2007

Lisätietoja Orionista löytyy osoitteesta: [www.orion.fi/sijoittajille](http://www.orion.fi/sijoittajille)



Orion Oyj

Osavuositarkastus 1-3/2007 25.4.2007

33



**HYVINVOINTIA RAKENTAMASSA  
JO VUODESTA 1917**



Orion Oyj

Osavuositarkastus 1-3/2007 25.4.2007

34