



Tämä esitys sisältää tulevaisuutta koskevia lausumia, jotka sisältävät riskejä ja epävarmuustekijöitä. Nämä lausumat eivät perustu historiallisiin tosiasioihin, vaan viittaavat yhtiön toimintoihin tai taloudelliseen tulokseen tulevaisuudessa. Lausumiin sisältyy ilmaisia tulevaisuuden strategioista ja niiden hyöty- ja tuotto-odotuksista. Lausumiin liittyy riskejä ja epävarmuustekijöitä. Toteutuvat tulokset saattavat poiketa olennaisesti tässä lausutuista olettamuksista, johtuen lukuisista eri tekijöistä, mukaan lukien myös mahdollisuus, että Orion päättää olla toteuttamatta esitettyjä strategioita, tai että strategioihin perustuvia odotuksia ei saavuteta. Orion ei ole velvollinen myöhemmin päivittämään tai korjaamaan tämän esityksen sisältämää informaatiota.

Orion-konserni on muuttanut 1.1.2009 alkaen laskentakäytäntöään tuotekehityskustannusten osalta siten, että markkinoilla jo olevien, pääsääntöisesti geneeristen tuotteiden tukemiseen liittyvät kustannukset on siirretty tuloslaskelmassa tutkimus- ja kehityskustannuksista myytyjen tuotteiden kuluihin. Muutos ei vaikuta raportoituihin keskeisiin tunnuslukuihin, liikevoittoon ja taseeseen, mutta pienentää aiemmin raportoituja vuoden 2008 tutkimus- ja kehityskustannuksia 13,4 miljoonaa euroa ja nostaa vastaavasti myytyjen tuotteiden kuluja.

1.1.2009 alkaen Easyhaler®-liiketoiminta siirtyi Erityistuotteet-tulosyksiköstä osaksi Alkuperälääkkeet-yksikköä. Samalla hormonikorvausvalmisteet, kuten Divina®-sarja, ja toremifeeni-tuotteet, kuten Fareston®, siirtyivät puolestaan osaksi Erityistuotteet-tulosyksikköä.

Vuosi oli menestyksenkäs

- Liikevaihdon ja liikevoiton kasvu loppuvuonna ennakoitua parempaa
 - myynti kasvoi lähes kaikissa yksiköissä ja maantieteellisillä alueilla
 - asema Suomen markkinajohtajana edelleen vahva
 - kertaluontoinen erä Prizerilta vuoden lopussa
- Simdax-lääkkeen siirto sujunut suunnitellusti ja myynti kehittyi hyvin
 - uudet myyntiorganisaatiot jo toiminnassa
- Arvioimme liikevaihdon ja liikevoiton kasvavan hieman vuodesta 2009

3

9.2.2010

Tuloskatsaus tilikaudelta 2009



Liikevaihto ja liikevoitto ennakoitua paremmat

Konsernin avainlukuja	10–12/09	10–12/08	Muutos %	2009	2008	Muutos %
Liikevaihto, milj. €	193,3	179,9	+7,4 %	771,5	710,7	+8,5 %
Liikevoitto, milj. €	43,9	32,8	+33,8 %	207,0	185,0	+11,9 %
Osakekohtainen tulos, €	0,23	0,18	+33,8 %	1,07	0,97	+11,1 %
Osakekohtainen rahavirta ennen rahoituseriä, €	0,34	0,23	+48,1 %	1,03	0,66	+56,9 %
Hallituksen ehdotus osakekohtaiseksi osingoksi, € ¹⁾				1,00	0,95	+5,3 %

1) Lisäksi hallituksen esittää yhtiökokouksen päätettäväksi, että käyttörahastosta jaetaan pääoman palautuksena 0,10 euroa osakkeelta.

- Liikevaihto kasvoi lähes 9 %
 - omaan tutkimukseen perustuvat tuotteet menestyivät hyvin
 - geneeristen lääkkeiden ja itsehoitovalmisteiden myynnit myös kasvussa
 - viitehintajärjestelmä kiristi hintakilpailua Suomessa
- Liikevoitto kasvoi noin 12 %
 - myynti kasvoi selvästi
 - kiinteät kulut nousivat
 - Pfizerin kertaluontoinen erä loppuvuodesta 2009

4

9.2.2010

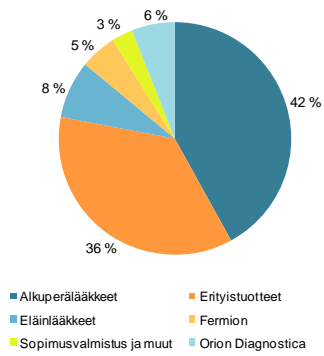
Tuloskatsaus tilikaudelta 2009



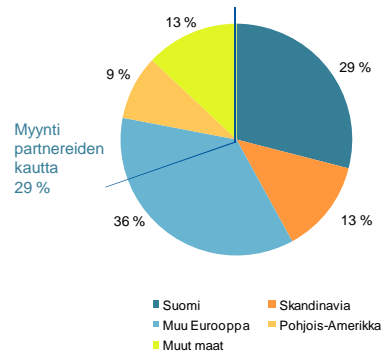
Liikevaihto kertyy pääosin Euroopasta

Liikevaihdon jakauma 771,5 milj. € vuonna 2009

Liiketoiminnoittain



Maantieteellisesti



5

9.2.2010

Tuloskatsaus tilikaudelta 2009



Lääkemyynnin vahva kasvu jatkui

Lääkeliiketoiminnan avainlukuja	2009	2008	Muutos%
Lääkeliiketoiminnan liikevaihto	728,5	667,6	+9,1 %
Alkuperälääkkeet	324,0	278,1	+16,5 %
Erityistuotteet	274,8	260,5	+5,5 %
Eläinlääkkeet	62,1	67,2	-7,5 %
Fermion	41,4	36,1	+14,5 %
Sopimusvalmistus ja muut	26,2	25,7	+1,9 %
Lääkeliiketoiminnan liikevoitto	210,7	188,5	+11,8%

- Omaan tutkimukseen perustuvien tuotteiden osuus Lääkeliiketoiminnan liikevaihdosta oli 48 %, kasvua 12,7 %
- Parkinson-lääkkeiden osuus segmentin liikevaihdosta oli 32 %, kasvua 12,7 %
 - Parkinson-lääkkeiden toimitukset Novartikselle kasvoivat 16,7 %
 - Parkinson-lääkkeiden myynti oman myyntiverkoston kautta kasvoi 7,5 %
- Geneerisen tuotteiston uudistaminen ja laajentaminen jatkui Suomessa, Skandinaviassa ja itäisen Euroopan alueella

7

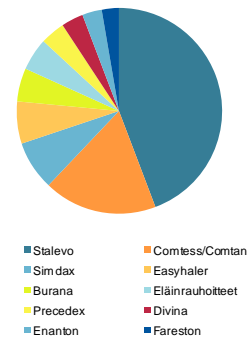
9.2.2010

Tuloskatsaus tilikaudelta 2009



Myydyimmät tuotteet menestyivät hyvin

Orionin myydyimmät lääkevalmisteet	2009	2008	Muutos%
Stalevo® (Parkinsonin tauti)	167,6	141,0	+18,8 %
Comtess®/Comtan® (Parkinsonin tauti)	67,3	67,4	-0,1 %
Simdax® (sydämen vajaatoiminta)	29,4	17,3	+69,6 %
Easyhaler®-tuoteperhe (astma, keuhkohtaumat.)	24,9	22,2	+12,2 %
Burana® (tulehdus, kipu)	19,9	19,4	+2,4 %
Dexdomitor®, Domitor®, Domosedan® ja Antisedan® (eläinrauhotteet)	19,3	24,6	-21,4 %
Precedex® (tehoitourauhoite)	14,6	9,6	+51,0 %
Divina®-sarja (vaihevuosioireet)	13,2	14,7	-10,8 %
Enanton® (eturauhassyöpä)	11,9	12,7	-6,8 %
Fareston® (rintasyöpä)	10,2	10,5	-2,8 %
Yhteensä	378,3	339,7	+11,4 %
Osuus lääkeliikeyvaihdosta	52 %	51 %	



8

9.2.2010

Tuloskatsaus tilikaudelta 2009



Asema Suomen markkinajohtajana edelleen vahva

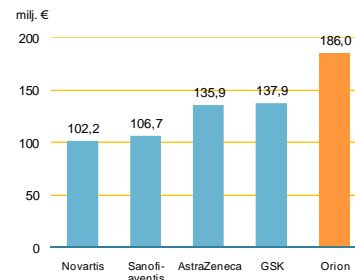
Suomen lääkemarkkina

- Ihmislääkkeiden tukkumyynti Suomessa laski 0,5 % edellisestä vuodesta
- Pakkausmäärällisesti kokonaisynti laski 2,3 %
- Tilastokeskuksen mukaan lääkkeiden hinnat Suomessa laskivat 3,6 % vuoden 2009 aikana

Orion Suomen lääkemarkkinalla

- Orionin myynti kasvoi 3,2 %
- Orion on markkinajohtaja 9,6 %:n markkinaosuudellaan
- Orion on erityisen vahva itsehoitotuotteiden ja vaihdettavien reseptilääkkeiden kategorioissa

Suomen suurimmat lääkeyhtiöt 2009



9

9.2.2010

Tuloskatsaus tilikaudelta 2009

Lähde: Suomen Lääkedata



Parkinson-lääkkeiden markkinakasvu jatkuu

Parkinson-lääkkeiden kokonaismarkkinat

- Yhdysvalloissa ³⁾ 981 milj. USD (-7,2 %)
- Euroopan viidellä suurimmalla markkinalla ¹⁾³⁾ 895 milj. € (+5,1 %)

Orionin Parkinson-lääkkeiden markkinat

- Yhteensä ²⁾ 492 milj. € (+15,3 %)
- Yhdysvalloissa ³⁾ 171 milj. USD (+10,9 %)
- Euroopan viidellä suurimmalla markkinalla ¹⁾³⁾ 147 milj. € (+6,3 %)
- Japanissa ²⁾ 31 milj. € (+126 %)

Orionin Parkinson-lääkkeiden markkinaosuuksia

	9/09	9/08
Suomi ²⁾	29 %	30 %
Ruotsi ²⁾	17 %	17 %
Norja ²⁾	16 %	19 %
Tanska ²⁾	15 %	16 %
Saksa ³⁾	15 %	16 %
Iso-Britannia ³⁾	13 %	13 %
Yhdysvallat ^{3) 4)}	17 %	15 %
Japani ^{2) 4)}	8 %	6 %

(1) sis. Saksan, Iso-Britannian, Ranskan, Espanjan ja Italian

(2) sis. sairaalamyynnin lisäksi myynnin vähittäisjakelijoille

(3) sis. vain myynnin vähittäisjakelijoille

(4) Novartiksen myyntialue

10

9.2.2010

Tuloskatsaus tilikaudelta 2009

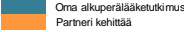
Lähde: IMS Health -myyntitilastot
kaudelta 10/08–9/09




Lääketutkimushankkeet

Projekti	Käyttöaihe	Pre- kliininen	Kliiniset vaiheet			Rekiste- röinti
			I	II	III	
Histreliini-implantti (Vantas®)	pitkälle levinnyt eturauhassyöpä	Endo Pharmaceuticals Solutions				
Deksmetomidini (suonensis. annosteltava) Euroopan markkinoille	tehohoitorauhoite					
Easyhaler®-yhdistelmävalmiste	astma, keuhkohtaumatauti					
Stalevo®, kehitys Japanin markkinoille	Parkinsonin tauti					
Toremifeeni	eturauhassyöpä, osteoporoosi	GTx				
Paklitakseli ihmisille (Paclical®)	munasarjasyöpä	Oasmia				
Paklitakseli koirille (Paccal®)	mastosytooma (ihosyöpä)	Oasmia				
Alfa 2 _c -reseptorin farmakologia	Alzheimerin tauti, skitsofrenia					
Deksmetomidini (ei-suonensis. annost.)	kivun hoito	Récro Pharma				
Varhaisessa tutkimusvaiheessa	mm. SARM, eturauhassyöpä					

11 9.2.2010 Tulokskaus tilikaudelta 2009


 Oma alkuperäilääketutkimus
 Partneri kehittää



Diagnostiikka panosti uusiin tuotteisiin

Diagnostiikkaliiketoiminnan avainlukuja	2009	2008	Muutos %
Liikevaihto	45,2	45,0	+0,4 %
Liikevoitto	5,6	6,1	-9,1%

- Euromääräistä myyntiä pienensi pohjoismaisten valuuttojen heikkeneminen
- Myynti Kiinaan ja Tsekiin kasvoi edellisestä vuodesta
- Päätuotteina jatkoivat QuikRead®-testit
 - reagenssi- ja laitemyynti kasvoi edelleen vahvasti
 - laitekannan kasvu luo pohjaa reagenssien kysynnälle jatkossa
- Teollisuushygieniatestien myyntiä rasitti teollisuuden käyttöasteen heikkeneminen
- Liikevoittoa laskivat panostukset tuotekehitykseen



Orionin taloudelliset tavoitteet

Liikevaihdon ja kannattavuuden kehitys lähivuosina riippuu nopeudesta, jolla

- Parkinson-lääkkeiden myynti alkaa laskea
- muiden tuotteiden myynti kasvaa

Orionin taloudelliset tavoitteet ovat

1. Taloudellisen vakauden varmistaminen
2. Pohjan luominen pidemmän aikavälin kannattavalle kasvulle

Pääasialliset keinot tavoitteiden saavuttamiseksi:

- Liikevaihdon ja liikevoiton orgaanisen kehityksen parantaminen tuote-, tuotteisto- ja yritysostojen avulla
- Toiminnan tehokkuuden parantaminen ja kustannusten hallinta
- Rahoitusaseman säilyttäminen vakaana; omavaraisuusaste vähintään 50 %:ssa

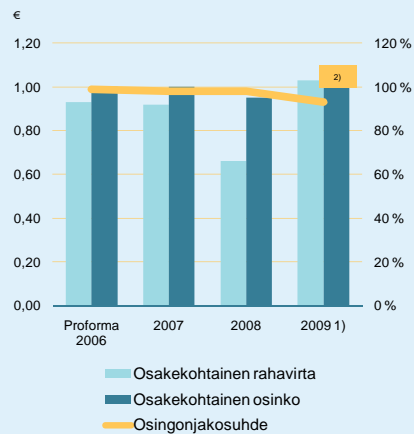
Osingonjako

- Hallitus esittää osakekohtaiseksi osingoksi 1,00 euroa osakkeelta eli osingonjakosuhteeksi olisi 93,5 %
- Lisäksi hallitus esittää, että käyttörahastosta jaetaan pääoman palautuksena 0,10 euroa osakkeelta

Osingonjakopolitiikka

Osingonjaossa Orion ottaa huomioon yhtiön jakokelpoisten voittovarojen lisäksi taloudellisten tavoitteiden saavuttamisen vaatimat keskipitkän ja pitkän aikavälin investointi- ja muut rahoitustarpeet

Osingonmaksuhistoria



15

9.2.2010

Tuloskatsaus tilikaudelta 2009

Hallituksen esitykset yhtiökokoukselle:

- 1) Osakekohtainen osinko 1,00 euroa osakkeelta
- 2) Lisäksi pääoman palautuksena jaettaisiin 0,10 euroa osakkeelta



Näkymät vuodelle 2010

- Liikevaihto kasvaa hieman vuodesta 2009
 - markkinointipanostukset kasvavat
 - tutkimuskulut laskevat hieman
 - kulut USA:n patenttioikeudenkäynneistä vuoden 2009 tasolla
- Liikevoitto ilman kertaluonteisia eriä kasvaa hieman vuodesta 2009
- Konsernin investoinnit ovat noin 40 miljoonaa euroa

16

9.2.2010

Tuloskatsaus tilikaudelta 2009



Orionin kalenterissa 2010


- Vuosikertomus 2009 julkaistaan viikolla 9/2010
- Yhtiökokoukseen ilmoittautuminen päättyy 19.3.2010 klo 10.00
- Varsinainen yhtiökokous Helsingissä 24.3.2010 klo 14.00

Osingonmaksu

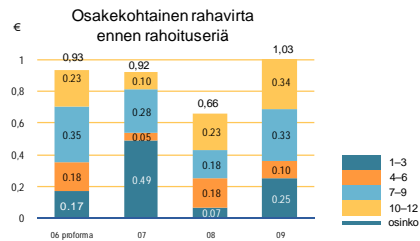
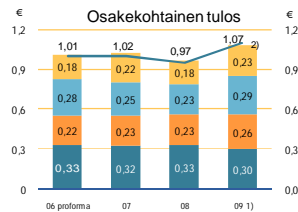
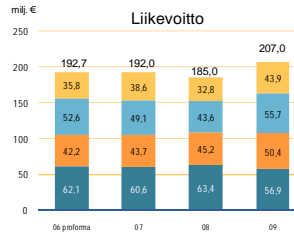
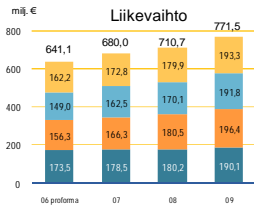
- Täsmäytyspäivä 29.3.2010
- Osingonmaksupäivä 7.4.2010

Osavuosikatsaukset

- Tammi–maaliskuulta 2010 27.4.2010
- Tammi–kesäkuulta 2010 10.8.2010
- Tammi–syyskuulta 2010 26.10.2010



Avainlukuja vuosineljänneksittäin



19

9.2.2010

Tuloskatsaus tilikaudelta 2009

Hallituksen esitykset yhtiökokoukselle:

1) Osakekohtainen osinko 1,00 euroa osakkeelta

2) Lisäksi pääoman palautuksena jaettaisiin 0,10 euroa osakkeelta.



Liikevaihto on kasvanut tasaisesti

Orionin avainlukuja (1)	proforma 2006	2007	2008	2009	Muutos %
Liikevaihto, milj. €	641,1	680,0	710,7	771,5	+8,5 %
Liikevoitto, milj. €	192,7	192,0	185,0	207,0	+11,9 %
Voitto ennen veroja, milj. €	193,3	193,4	184,2	203,7	+10,6 %
T&K-kulut, milj. €	73,1	85,0	90,0	95,2	+5,7 %
Omavaraisuusaste, %	75,5 %	76,2 %	60,2 %	60,6 %	
Nettovelkaantumisaste, %	-23,4 %	-20,0 %	-7,1 %	-8,9 %	
Sijoitetun pääoman tuotto, %	47,1 %	44,8 %	38,5 %	37,4 %	
Oman pääoman tuotto, %	34,9 %	33,5 %	32,1 %	35,3 %	
Osakekohtainen tulos, €	1,01	1,02	0,97	1,07	+11,1 %
Osakekohtainen rahavirta ennen rahoituseriä, €	0,93	0,92	0,66	1,03	+56,9 %
Osakekohtainen osinko, €	1,00	1,00	0,95	1,00 ²⁾	+5,3 %

(1) Vanha Orion Oyj jakautui 1.7.2006 kahdeksi uudeksi yhtiöksi, Orion Oyj:ksi ja Oriola-KD Oyj:ksi.

(2) Hallituksen esitykset yhtiökokoukselle, että osakekohtainen osinko olisi 1,00 euroa osakkeelta ja että pääoman palautuksena jaettaisiin 0,10 euroa osakkeelta.

20

9.2.2010

Tuloskatsaus tilikaudelta 2009



Myydyimmät alkuperälääkkeet kasvavat edelleen

Omien alkuperälääkkeiden liikevaihto, milj. €		2009	2008	Muutos%
Stalevo®	Parkinsonin tauti	167,6	141,0	+18,8 %
Comtess®/Comtan®	Parkinsonin tauti	67,3	67,4	-0,1 %
Simdax®	sydämen vajaatoiminta	29,4	17,3	+69,6 %
Easyhaler®-tuoteperhe	astma	24,9	22,2	+12,2 %
Dexdomitor®, Domitor®, Domosedan® ja Antisedan®	eläinrauhotteet	19,3	24,6	-21,4 %
Precedex®	tehohoitorauhoite	14,6	9,6	+51,0 %
Divina®-sarja	vaihdevuosisoireet	13,2	14,7	-10,8 %
Fareston®	rintasyöpä	10,2	10,5	-2,8 %
Yhteensä		346,5	307,5	+12,7 %
% lääkeliikevaihdesta		48 %	46 %	

21

9.2.2010

Tuloskatsaus tilikaudelta 2009



Panostus myyntiin ja tutkimukseen jatkui

Voiton muodostuminen, milj. €	proforma				Muutos %
	2006	2007	2008	2009	
Liikevaihto	641,1	680,0	710,7	771,5	+8,5 %
Myytjien suoritteiden kulut	-218,8	-232,8	-243,4	-265,2	+9,0 %
Bruttokate	422,3	447,2	467,4	506,3	+8,3 %
Liiketoiminnan muut tuotot ja kulut	13,4	12,0	3,1	6,0	+96,7 %
Myyntin ja markkinoinnin kulut	-129,6	-143,4	-143,9	-160,0	+11,2 %
T&K-kulut	-73,1	-85,0	-90,0	-95,2	+5,7 %
Hallinnon kulut	-40,4	-38,8	-51,5	-50,2	-2,6 %
Liikevoitto	192,7	192,0	185,0	207,0	+11,9 %
Voitto ennen veroja	193,3	193,4	184,2	203,7	+10,6 %

22

9.2.2010

Tuloskatsaus tilikaudelta 2009



Aineettomat oikeudet kasvaneet selvästi

Aineettomien hyödykkeiden muutokset, (ilman liikearvoa), milj. €	2009	2008
Kirjanpitoarvo kauden alussa	40,4	23,0
Lisäykset	35,2	24,0
Vähennykset	-0,3	-0,0
Poistot	-8,3	-6,6
Kirjanpitoarvo kauden lopussa	67,0	40,4

- Suurin yksittäinen erä oli Simdax-lääkkeen takaisinosto 26,2 miljoonalla eurolla toukokuussa 2009

Orionin tutkimusohjelmat lyhyesti

- **Deksmedetomidiniä** tutkitaan kliinisessä III tutkimusvaiheessa tehohoitopotilaiden pitkäaikaisena, yli 24 h rauhoitteena
 - vertailu midatsolaamiin ja propofoliin, molempiin tutkimuksiin rekrytoitu 500 potilasta
 - tuloksia koko tutkimusohjelmasta odotetaan viimeistään kesällä 2010
- **Easyhaler**-tuoteperhettä laajennetaan kehittämällä uusi budesonidi-formoteroli **-yhdistelmävalmiste** astman ja keuhkohtaumataudin hoitoon
- Orion ja Novartis kehittävät **Stalevoa Japanin markkinoille**
- **Alfa 2c -reseptorin antagonisti** on kliinisessä I tutkimusvaiheessa
 - mahdollisia käyttöaiheita ovat mm. Alzheimerin taudin ja skitsofrenian hoito
- Varhaisessa tutkimusvaiheessa mm.
 - selektiiviset androgeenireseptorin modulaattorit (SARM), eturauhassyöpä, neuropaattinen kipu, Parkinsonin tauti ja tehohoidon eri käyttöalueet

Keskeisimmät patentit päättyvät muutaman vuoden kuluessa

Molekyylit	Käyttöaihe	Keskeisimmät patentit päättyvät	
		Euroopassa	USA:ssa
Entakaponi	Parkinsonin tauti	11/2012	10/2013
Levosimendaani	Esim. sydämen vajaatoiminta	9/2015	10/2013
Deksmedetomiidiini	Rauhoitusaine eläimille ja ihmisille	7/2013	7/2013

25

9.2.2010

Tuloskatsaus tilikaudelta 2009

