



Orion-konsernin
vuoden 2008 tuloskatsaus
6.2.2009

Toimitusjohtaja Timo Lappalainen

Tämä esitys sisältää tulevaisuutta koskevia lausumia, jotka sisältävät riskejä ja epävarmuustekijöitä. Nämä lausumat eivät perustu historiallisiin tosiasioihin vaan viittaavat yhtiön toimintoihin tai taloudelliseen tulokseen tulevaisuudessa. Lausumiin sisältyy ilmaisuja tulevaisuuden strategioista ja niiden hyöty- ja tuotto-odotuksista. Lausumiin liittyy riskejä ja epävarmuustekijöitä. Toteutuvat tulokset saattavat poiketa olennaisesti tässä lausutuista olettamuksista, johtuen lukuisista eri tekijöistä, mukaan lukien myös mahdollisuus, että Orion päättää olla toteuttamatta esitettyjä strategioita, tai että strategioihin perustuvia odotuksia ei saavuteta. Orion ei ole velvollinen myöhemmin päivittämään tai korjaamaan tämän esityksen sisältämää informaatiota.

Orion-konserni on muuttanut laskentakäytäntöään 1.1.2008 alkaen työkyvyttömyyseläkevastuusta kirjattavan velan osalta. Muutos heikensi vuoden 2007 raportoitua liikevoittoa noin 2,0 miljoonaa euroa ja paransi hieman sekä sijoitetun että oman pääoman tuottoa. Omavaraisuusasteeseen muutoksella ei ollut olennaista merkitystä.

Tapahtumia vuonna 2008

- Liikevaihto kasvoi noin 5 % laajan perustuotteiston ja lukuisten tuotelanseerausten ansiosta
 - toiminta kehittyi hyvin kaikilla keskeisillä markkinoilla Euroopassa
 - uudet sisäänlisensointisopimukset vahvistavat nykyistä tuotteistoa
- Liikevoitto laski noin 4 %
 - suunnitellut panostukset myyntiin ja tutkimukseen jatkuivat
 - vaikutukset Yhdysvalloissa vireillä olevista patenttioikeudenkäynneistä
 - vaikutus tutkimustoiminnan uudelleenorganisoinnin kuluvarauksesta
 - vaikutukset Calcimagonin lisenssin päättämisestä 2007
- Rahoitus- ja talouskriisi ei ole toistaiseksi heijastunut liiketoimintaan
 - likviditeettiaseman varmistamiseksi 85 miljoonaa euroa pitkäaikaista lainaa
- Voimakas panostus tutkimukseen jatkui myös vuonna 2008
 - toimenpiteet joustavamman T&K-mallin muodostamiseksi alkoivat
 - tuloksia STRIDE-PD -tutkimuksesta odotetaan vuoden 2009 ensimmäisen neljänneksen aikana
 - Stalevon käyttöaiheen laajentamista koskevat hakuprosessit edelleen käynnissä USA:ssa ja Euroopassa

Tulos hyvällä tasolla

	2008	2007	Muutos %
Liikevaihto, milj. €	710,7	680,0	+4,5 %
Liikevoitto, milj. €	185,0	192,0	-3,6 %
Voitto ennen veroja, milj. €	184,2	193,4	-4,8 %
Osakekohtainen tulos, €	0,97	1,02	-5,1 %
Osakekohtainen rahavirta ennen rahoituseriä, €	0,66	0,92	-28,3 %
Ehdotus osakekohtaiseksi osingoksi, €	0,95	1,00	

- Liikevaihto kasvoi noin 5 %
 - tuotelanseerausten määrä kaksinkertaistui edellisestä vuodesta
 - laaja perustuoteisto kehittyi myös hyvin
 - vaikutukset valuuttakurssien heikkenemisestä: pääasiassa USD, mutta myös GBP ja SEK
- Liikevoitto laski noin 4 %
 - kulut USA:n patenttioikeudenkäynneistä
 - kuluvaraus tutkimustoiminnan uudelleen järjestelyistä
 - vaikutukset Calcimagonin lisenssin päättämisestä 2007
 - ei kertaluonteisia tuottoeriä vuonna 2008
- Nostetut lainat muuttivat taserakennetta

Liiketoimintakatsaukset

Lääkeliiketoiminnan myynnin kasvu jatkui

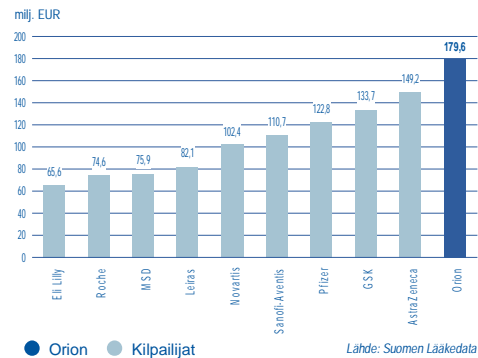
milj. €	2008	2007	Muutos %
Lääkeliiketoiminnan liikevaihto	667,6	639,7	+4,4 %
Alkuperälääkkeet	284,7	270,8	+5,1 %
Erytistuotteet	254,0	241,5	+5,2 %
Eläinlääkkeet	67,2	66,8	+0,5 %
Fermion	36,1	38,1	-5,2 %
Muut	25,6	22,5	+13,9 %
Lääkeliiketoiminnan liikevoitto	188,5	197,1	-4,4 %

- Parkinson-lääkkeiden liikevaihto kasvoi reilut 4 %
 - Stalevon ja Comessin myynti oman verkoston kautta kasvoi lähes 8 %
 - toimitukset Novartikselle kasvoivat yhteensä noin 2 %
 - Stalevon yhteenlaskettu liikevaihto kasvoi 11 %
- Easyhaler-astmalääketuotteiston myynti kehittyi erittäin hyvin
- Geneerisen tuotteiston vahvistaminen jatkui
 - tuotelanseerauksia kaksinkertainen määrä edelliseen vuoteen verrattuna
 - itäisen Euroopan myynti vahvassa kasvussa

Orion jatkaa Suomen markkinajohtajana

- Ihmislääkkeiden tukkumyynti Suomessa vuonna 2008 oli 1 945,2 miljoonaa euroa
 - markkina kasvoi 6,5 %
- Orionin osuus oli 179,6 miljoonaa euroa
 - kasvua yli 10 %
- Orion on markkinajohtaja 9,2 %:n markkinaosuudellaan
- Orion on erityisen vahva itsehoitotuotteiden ja reseptilääkkeiden kategorioissa

Suomen suurimmat lääkemarkkinoijat 2008



Parkinsonin taudin lääkemarkkinoiden kasvu jatkuu, mutta aiempaa hitaammin

Parkinsonin taudin lääkkeiden kokonaisymyynti 12 kk (10/07–9/08)

- Yhdysvalloissa 1 286 miljoonaa USD
 - kasvua oli noin 8 % (25 %)
 - markkinakasvun hidastuminen johtui suurimman tuotteen, erään dopamiiniagonistin patenttisuojan päättymisestä
- Euroopan 5 suurimmalla markkinalla yhteensä 894 miljoonaa euroa
 - keskimääräinen kasvu 9 % (sis. Saksan, Iso-Britannian, Ranskan, Espanjan ja Italian)

Orionin Parkinson-lääkkeiden markkinaosuuksia Parkinson-lääkkeiden kokonaisymyynnistä

	12 kk 10/07–9/08	12 kk 10/06–9/07
Suomi	30 %	30 %
Tanska	16 %	22 %
Ruotsi	17 %	18 %
Saksa	16 %	16 %
Iso-Britannia	13 %	12 %
USA	15 %	15 %

Lähde: IMS Health

Diagnostiikkaliiketoiminnan myynti kasvoi

milj. €	2008	2007	Muutos %
Liikevaihto	45,0	42,0	+7,1 %
Liikevoitto	6,1	6,3	-2,8 %

- Myynti oman verkoston kautta kasvoi hyvin
- Vientimyynti veti erityisesti Tsekiin ja Kiinaan
- Tulos heikkeni hieman, koska panostuksia myyntiin ja tuotekehitykseen lisättiin
- Päätuotteina edelleen QuikRead-tulehdustestit
 - sekä reagenssi- että laitemyynti kehittyivät vahvasti
 - QuikRead Strep A -testin lanseeraus jatkui Pohjoismaissa
 - kasvava laitekanta luo kasvupohjaa reagenssien kysynnälle jatkossa
- Kastolevytestien myynti edellisen vuoden tasolla
 - Hygicult On -testin lanseeraus jatkui vuonna 2008

T&K-portfolio

Uusi T&K-malli luo enemmän joustavuutta toimintaan ja kulurakenteeseen

- T&K-painopiste on edelleen varhaisen vaiheen tutkimuksessa
 - kumppanuuksia haetaan pääsääntöisesti viimeistään kliinisessä III vaiheessa, erityisesti Euroopan ulkopuolisissa myyntilupahankkeissa
- Partneroituminen laajenee kattamaan koko T&K-toimintaketjun
 - panostusta tutkimusyhteistyökumppanuuksiin lisätään
 - lääkeaihioiden jatkokehitys- ja markkinointioikeudet Orionille
 - ansioita ja riskiä jaetaan muiden toimijoiden kanssa
 - mahdollistaa uusien tutkimusprojektien määrän kasvun
- Ydinterapia-alueita ovat keskushermostosairaudet, tehohoito ja onkologiset hoidot
- T&K-panostus vuonna 2009 edelleen noin 100 miljoonaa euroa

Lääkettutkimus ja -kehitys

Projekti	Käyttöaihe	Oma alkuperälääketutkimus				Rekisteröinti
		Pre-kliininen	Kliiniset vaiheet			
		I	II	III		
Stalevo [®] , käyttöaiheen laajentaminen	varhaisen vaiheen Parkinsonin tauti					
Histrellini (Vantas [®])	pitkälle edennyt eturauhassyöpä	Indevis				
Deksmetomidini (suonensis, annosteltava) Euroopan markkin.	lehoitorauhoite					
Stalevo [®] , kehitys Japanin markkinoille	Parkinsonin tauti					
Levosimendaani koirille (suun kautta annosteltava)	koirien sydänsairaudet					
Easyhaler [®] -yhdistelmävalmiste	astma, keuhkoastma					
Toremifeeni	eturauhassyöpä, osteoporoosi	GTx				
Paklitakseli ihmisille (Paclical [®])	munasarjasyöpä	Oasmia				
Paklitakseli koirille (Paccal [®])	mastositooma (ihosyöpä)	Oasmia				
Alfa 2 _c -reseptorin farmakologia	skitsofrenia, Alzheimer					
Levosimendaani ihmisille (suun kautta annosteltava)	aivohalvauksen hoito					
Deksmetomidini (ei-suonensis, annosteltava)	kivun hoito	Récro Pharma				
Steroidireseptorien farmakologia	SARM, eturauhassyöpä					

Huom. Rivin päätekohta ilmaisee kehityksen nykyvaiheen

Näkymät ja tavoitteet

Näkymät vuodelle 2009

- **Liikevaihto** nousee hieman vuodesta 2008. Orionin oman myyntiverkoston kautta tapahtuva lääkemyynti kasvaa edelleen sekä Suomessa että muualla Euroopassa. Parkinson-lääkkeiden markkinamyynti kasvaa, mutta aiempaa hitaammin. Novartikselle toimitettavien Parkinson-lääkkeiden määrän ennakoidaan hieman kasvavan.
- Markkinointipanostukset kasvavat maltillisesti ja niiden nousu johtuu erityisesti tuotelanseerauksista. Tutkimuskulut ovat edellisen vuoden tasolla. Sisäiset, kiinteät tutkimus- ja kehityskulut pienenevät uudelleenjärjestelyjen seurauksena, mutta käynnissä olevien ja käynnistyvien klinisten tutkimusten vuoksi ulkoiset kustannukset kasvavat. Yhdysvalloissa meneillään olevat patenttioikeudenkäynnit jatkuvat ja niistä aiheutuvien kulujen arvioidaan olevan hieman suuremmat kuin vuonna 2008.
- **Liikevoiton** arvioidaan kasvavan hieman vuodesta 2008. Talouskriisillä ei arvioida olevan olennaista vaikutusta tulokseen, mutta se kuitenkin lisää epävarmuutta kannattavuuden ennakoinnissa.
- **Tutkimus- ja kehityskulut** ovat noin 100 miljoonaa euroa. Konsernin **investoinnit** ilman olennaisia yritys- tai tuotehankintoja ovat noin 45 miljoonaa euroa.

Taloudelliset tavoitteet ja osingonjakopolitiikka

- Orion pyrkii nopeuttamaan lähivuosien liikevaihdon maltillista orgaanista kasvua tuote-, tuoteportfolio- ja yritysostojen avulla.
 - Liikevoittoa kasvatetaan.
 - Omavaraisuusaste pidetään vähintään 50 %:n tasolla.
-
- Orion ottaa osingonjaossaan huomioon yhtiön jakokelpoisten voittovarojen lisäksi taloudellisten tavoitteiden saavuttamisen vaatimat keskipitkän ja pitkän aikavälin investointi- ja muut rahoitustarpeet.

Orionin kalenterissa 2009

Vuosikertomus vuodelta 2008	vkolla 10/2009
Varsinainen yhtiökokous	23.3.2009 klo 16.00
Osingonmaksun täsmäytyspäivä	26.3.2009
Osingon maksupäivä	2.4.2009

Vuoden 2009 osavuositarkastukset:

Osavuositarkastus 1–3/2009	27.4.2009
Osavuositarkastus 1–6/2009	7.8.2009
Osavuositarkastus 1–9/2009	26.10.2009

Lisätietoja Orionista, mukaan lukien Orionin kalenteri sijoittajille löytyy osoitteesta:

www.orion.fi/sijoittajille



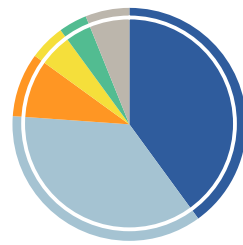
HYVINVOINTIA RAKENTAMASSA

Liitteet

Liikevaihdon jakauma 2008

710,7 miljoonaa euroa

Liiketoiminta-alueittain



- Alkuperälääkkeet 40 %
- Erytist tuotteet 36 %
- Eläinlääkkeet 9 %
- Fermion 5 %
- Muut 4 %
- Orion Diagnostica 6 %

Maantieteellisen jakauman mukaan



- Suomi 31 %
- Skandinavia 14 %
- Muu Eurooppa 34 %
- Pohjois-Amerikka 10 %
- Muut maat 11 %

Myyntiverkostoittain



- Orionin myynti Suomessa 31 %
- Orionin myynti muilla markkinoilla 43 %
- Myynti partnereiden kautta 26 %



Vuoden 2008 tuloskatsaus

6.2.2009 19

Orionin avainlukuja ¹⁾ 2004–2008

	Proforma 2004	Proforma 2005	Proforma 2006	2007	2008	Muutos %
Liikevaihto, milj. €	553,0	585,6	641,1	680,0	710,7	+4,5 %
Liikevoitto, milj. €	102,9	153,4	192,7	192,0	185,0	-3,6 %
Voitto ennen veroja, milj. €	101,7	152,5	193,3	193,4	184,2	-4,8 %
T&K-kulut, milj. €	79,4	80,7	85,7	98,5	103,4	+5,0 %
Investoinnit, milj. €	22,5	23,7	25,5	35,3	56,8	+61,2 %
Taseen loppusumma, milj. €	537,3	589,2	568,3	565,7	695,5	+22,9 %
Omavaraisuusaste, %	53,6 %	65,3 %	75,5 %	76,2 %	60,2 %	
Nettovelkaantumisaste, %	2,3 %	-29,6 %	-23,4 %	-20,0 %	-7,1 %	
Sijoitetun pääoman tuotto, %	25,8 %	41,4 %	47,1 %	44,8 %	38,5 %	
Oman pääoman tuotto, %	19,7 %	33,5 %	34,9 %	33,5 %	32,1 %	
Osakekohtainen tulos, €	0,54	0,82	1,01	1,02	0,97	-5,1 %
Osakekohtainen rahavirta ennen rahoituseriä, €	0,95	0,87	0,93	0,92	0,66	-28,3 %
Osakekohtainen osinko, €	-	-	1,00	1,00	0,95 ²⁾	
Henkilöstö kauden lopussa	2 997	3 003	3 061	3 176	3 309	+4,2 %

¹⁾ Vanha Orion Oyj jakautui 1.7.2006 kahdeksi uudeksi yhtiöksi, Orion Oyj:ksi ja Oriola-KD Oyj:ksi.

²⁾ Hallituksen ehdotus yhtiökokoukselle.



Vuoden 2008 tuloskatsaus

6.2.2009 20

Voiton muodostuminen 2006–2008

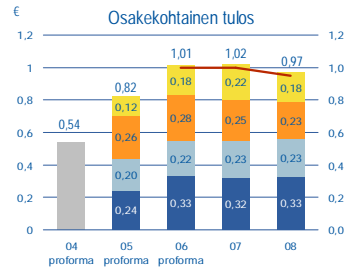
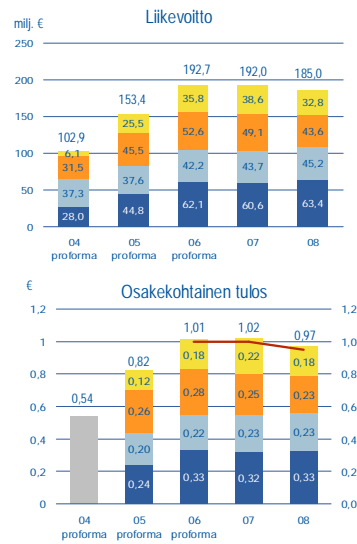
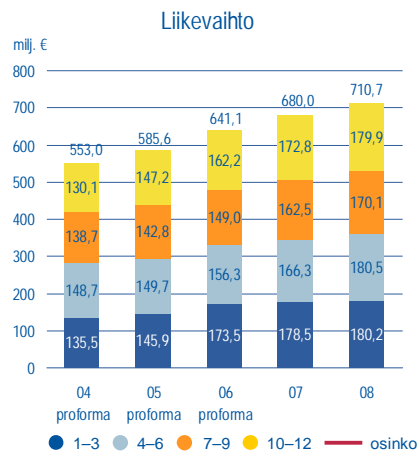
milj. €	Proforma			Muutos
	2006	2007	2008	
Liikevaihto	641,1	680,0	710,7	+4,5 %
Myytyjen suoritteiden kulut	-206,1	-219,3	-230,0	+4,9 %
Bruttokate	434,9	460,7	480,8	+4,4 %
Liiketoiminnan muut tuotot	13,8	15,5	12,1	-21,6 %
Myyntin ja markkinoinnin kulut	-129,6	-143,4	-143,9	+0,3 %
T&K-kulut	-85,7	-98,5	-103,4	+5,0 %
Hallinnon kulut	-40,4	-38,8	-51,5	+32,9 %
Liiketoiminnan muut kulut	-0,4	-3,5	-9,1	+160,5 %
Liikevoitto	192,7	192,0	185,0	-3,6 %
Voitto ennen veroja	193,3	193,4	184,2	-4,8 %



Vuoden 2008 tuloskatsaus

6.2.2009 21

Orionin taloudellisia lukuja vuosineljänneksittäin 2004–2008



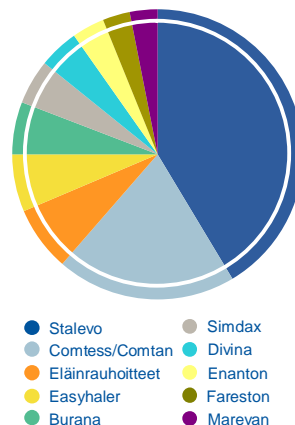
Vuoden 2008 tuloskatsaus

6.2.2009 22

Stalevo edelleen kasvussa vuonna 2008

milj. €	2008	2007	Muutos %
Stalevo®	141,0	126,9	+11,2 %
Comtess®/Comtan®	67,4	73,3	-8,0 %
Dexdomitor®, Domitor®, Domosedan® ja Antisedan®	24,6	27,5	-10,5 %
Easyhaler®-tuoteperhe	22,2	17,3	+28,3 %
Burana®	19,4	15,6	+24,6 %
Simdax®	17,3	15,1	+15,0 %
Divina®-sarja	14,7	15,9	-7,0 %
Enanton®	12,7	12,9	-1,3 %
Fareston®	10,5	8,2	+27,7 %
Marevan®	10,1	8,3	+21,4 %
Yhteensä	340,1	320,9	+6,0 %
% lääkelikevaihdosta	51 %	50 %	

Orionin 10 myydyintä lääkevalmistetta 2008



Vuoden 2008 tuloskatsaus

6.2.2009 23

Liikevaihto omaan tutkimukseen perustuvista tuotteista

milj. €	10-12/08	10-12/07	Muutos %	2008	2007	Muutos %
Stalevo®	35,0	32,3	+8,4 %	141,0	126,9	+11,2 %
Comtess®/Comtan®	17,7	15,2	+16,3 %	67,4	73,3	-8,0
Dexdomitor®, Domitor®, Domosedan® ja Antisedan®	5,4	5,5	-1,1 %	24,6	27,5	-10,5
Easyhaler®-tuoteperhe	5,9	5,2	+14,5 %	22,2	17,3	+28,3
Simdax®	4,4	4,9	-10,5 %	17,3	15,1	+15,0
Divina®-sarja	3,5	4,3	-18,4 %	14,7	15,9	-7,0
Fareston®	3,0	2,1	+43,6 %	10,5	8,2	+27,7
Precedex®	2,5	2,7	-4,9 %	9,6	8,2	+17,8
Yhteensä	77,5	72,1	+7,4 %	307,5	292,3	+5,2 %
% lääkelikevaihdosta	46 %	44 %		46 %	46 %	



Vuoden 2008 tuloskatsaus

6.2.2009 24

Orionin T&K-ohjelmat lyhyesti

- Orionilla on vireillä prosessit Euroopassa ja USA:ssa Stalevon käyttöaiheen laajentamiseksi **FIRST-STEP** -tutkimuksen tulosten perusteella
- Stalevolla on meneillään 747 potilaan **STRIDE-PD** -tutkimusohjelma kliinisessä III tutkimusvaiheessa
 - voidaanko Stalevo-hoidolla viivästyttää Parkinson-potilaiden tahattomien liikkeiden ilmenemistä
 - tuloksia odotetaan vuoden 2009 ensimmäisen neljänneksen aikana
- Orion kehittää yhteistyössä Novartiksen kanssa Stalevoa Japanin markkinoille
- **Deksmedetomidiniä** tutkitaan kliinisessä III tutkimusvaiheessa tehohoitopotilaiden pitkäaikaisena, yli 24 h rauhoitteena
 - vertailu midatsolaamiin ja propofoliin, molempiin tutkimuksiin suunniteltu rekrytoitavan 500 potilasta
 - kesällä 2007 alkaneen tutkimuksen tuloksia odotetaan kesällä 2010
- **LEVET-ohjelmassa** tutkitaan suun kautta annosteltavan levosimendaanin tehoa koirien sydänsairauksien hoidossa
- **Easyhaler**-tuoteperhettä laajennetaan kehittämällä uusi budesonidi-formoteroli - yhdistelmävalmiste astman ja keuhkoastman hoitoon
- **Alfa 2_c-reseptorin antagonisti** on kliinisessä I tutkimusvaiheessa
 - mahdollisia käyttöaiheita ovat mm. skitsofrenian hoito
- Alustavissa kliinisessä I tutkimusvaiheessa selvitetään suun kautta annosteltavan **levosimendaanin** käyttömahdollisuuksia aivohalvauksen hoidossa ihmisillä
- **Varhaisen vaiheen tutkimuskohteena** mm. selektiiviset androgeenireseptorin modulaattorit (SARM), eturauhassyöpä, neuroopaattinen kipu, Parkinsonin tauti ja tehohoidon eri käyttöalueet



HYVINVOINTIA RAKENTAMASSA