



Orion-konsernin
osavuositiedot 1–9/2008
28.10.2008

Toimitusjohtaja Timo Lappalainen



Tämä esitys sisältää tulevaisuutta koskevia lausumia, jotka sisältävät riskejä ja epävarmuustekijöitä. Nämä lausumat eivät perustu historiallisiin tosiasioihin vaan viittaavat yhtiön toimintoihin tai taloudelliseen tulokseen tulevaisuudessa. Lausumiin sisältyy ilmaisuja tulevaisuuden strategioista ja niiden hyöty- ja tuotto-odotuksista. Lausumiin liittyy riskejä ja epävarmuustekijöitä. Toteutuvat tulokset saattavat poiketa olennaisesti tässä lausutuista oletuksista, johtuen lukuisista eri tekijöistä, mukaan lukien myös mahdollisuus, että Orion päättää olla toteuttamatta esitettyjä strategioita, tai että strategioihin perustuvia odotuksia ei saavuteta. Orion ei ole velvollinen myöhemmin päivittämään tai korjaamaan tämän esityksen sisältämää informaatiota.

Vanha Orion Oyj jakaantui 1.7.2006 kahdeksi uudeksi yhtiöksi, Orion Oyj:ksi ja Oriola-KD Oyj:ksi. Kaikki tässä esityksessä annettu taloudellinen informaatio, joka perustuu sitä edeltäneeseen aikaan, on eriytetty jakautuneen Orion-konsernin tilinpäätöksistä. Tämä historiallinen informaatio on kuitenkin valmisteltu ainoastaan havainnollistamaan tiettyä kehitystä eikä se välttämättä kuvaa, millaiset nykyisen Orion Oyj:n tulos, taloudellinen asema, taikka oman pääoman tai kassavirtojen muutokset olisivat olleet, jos yhtiö olisi toiminut omana erillisenä oikeushenkilönä ennen 1.7.2006.

Orion-konserni on muuttanut laskentakäytäntöään 1.1.2008 alkaen työkyvyttömyyseläkevastuusta kirjattavan velan osalta. Muutos heikensi vuoden 2007 raportoitua liikevoittoa noin 2,0 milj. EUR ja paransi hieman sekä sijoitetun että oman pääoman tuottoa. Omavaraisuusasteeseen muutoksella ei ollut olennaista merkitystä.



Tapahtumia kaudella 1–9/2008

- Liikevaihto kasvoi 4 % laajan perustuotteiston ja lukuisten tuotelanseerausten ansiosta
 - liikevoitto laski noin 1 %
 - panostukset tutkimukseen ja myyntiin jatkuivat suunnitellusti
 - vaikutukset Yhdysvalloissa vireillä olevista patenttioikeudenkäynneistä
 - vaikutus heikosta US-dollarista
- Panostukset tutkimukseen jatkuivat
 - Stalevon käyttöaiheen laajentamista koskeva hakuprosessi käynnissä USA:ssa ja Euroopassa FIRST STEP -tutkimuksen perusteella
 - tuloksia STRIDE PD -tutkimuksesta odotetaan vuoden vaihteessa
 - tutkimukset tehohoitorauhoite deksmedetomidinilla viivästyvät hieman
 - tuloksia odotetaan kesällä 2010



Tulos laski hieman

	1–9/08	1–9/07	Muutos %	2007
Liikevaihto, milj. EUR	530,1	509,6	+4,0 %	683,6
Liikevoitto, milj. EUR	152,2	153,4	-0,8 %	192,0
% liikevaihdosta	28,7 %	30,1 %		28,1 %
Voitto ennen veroja, milj. EUR	152,0	154,3	-1,5 %	193,4
Osakekohtainen tulos, EUR	0,79	0,80	-1,2 %	1,02

- Liikevaihto kasvoi 4 %
 - uusien tuotteiden lanseeraukset jatkuivat
 - Calcimagonin lisenssi päättyi vuoden 2007 lopussa
 - toimitukset Novartikselle vähenivät hiukan
 - heikko US-dollar
- Liikevoitto laski noin 1 %
 - suunnitellut panostukset myyntiin ja tutkimukseen jatkuivat
 - kulut USA:n patenttioikeudenkäynneistä



Liiketoimintakatsaukset



Osavuositiedot 1-9/2008 28.10.2008 5

Lääkeliiketoiminnan myynnin kasvu jatkui

milj. EUR	1-9/08	1-9/07	Muutos %	2007
Lääkeliiketoiminnan liikevaihto	497,2	479,4	+3,7 %	643,3
Alkuperälääkkeet	213,8	203,5	+5,1 %	270,8
Erytist tuotteet	187,4	178,4	+5,1 %	241,5
Eläinlääkkeet	50,7	51,4	-1,5 %	66,8
Fermion	26,3	26,7	-1,8 %	38,1
Muut	19,1	19,4	-1,4 %	26,1
Lääkeliiketoiminnan liikevoitto	153,1	155,4	-1,5 %	197,1

- Parkinson-lääkkeiden liikevaihto kasvoi 2 %
 - Stalevon ja Comtessin myynti oman verkoston kautta kasvoi 11 %
 - toimitukset Novartikselle laskivat noin 4 %
 - Stalevon yhteenlaskettu liikevaihto kasvoi 12 %
- Geneerisen tuotteiston vahvistaminen jatkui Suomessa ja itäisessä Euroopassa

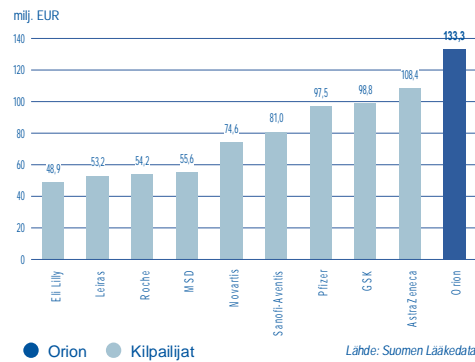


Osavuositiedot 1-9/2008 28.10.2008 6

Orion jatkaa Suomen markkinajohtajana

- Ihmislääkkeiden tukkumyynti Suomessa 1–9/08 oli 1 423,7 milj. EUR
 - markkina kasvoi reilut 6 %
- Orionin osuus oli 133,3 milj. EUR
 - kasvua lähes 10 %
- Orion on markkinajohtaja 9,4 %:n markkinaosuudellaan
- Orion on erityisen vahva apteekkiostojen, itsehoitotuotteiden ja reseptilääkkeiden kategorioissa

Suomen suurimmat lääkemerkkinoijat 1–9/2008



Osavuositarkaus 1–9/2008

28.10.2008

7

Parkinsonin taudin lääkemarkkinoiden kasvu jatkuu, mutta aiempaa hitaammin

Parkinsonin taudin lääkkeiden kokonaismyynti rullaavalta 12 kk:lta (7/07–6/08)

- Yhdysvalloissa 1 330 milj. USD
 - kasvua oli noin 18 %
 - poikkeuksellisen nopea markkinakasvu johtuu erään lääkkeen käyttöalueen laajentumisesta
- Euroopan 5 suurimmalla markkinalla yht. 876 milj. EUR
 - keskimääräinen kasvu vajaa 9 % (sis. Saksan, Iso-Britannian, Ranskan, Espanjan ja Italian)

Orionin Parkinson-lääkkeiden markkinaosuuksia Parkinson-lääkkeiden kokonaismyynnistä

	Rullaava 12 kk 7/07–6/08	Rullaava 12 kk 7/06–6/07
Suomi	30 %	31 %
Tanska	17 %	23 %
Ruotsi	17 %	18 %
Saksa	16 %	16 %
Iso-Britannia	12 %	12 %
USA	14 %	15 %

Lähde: IMS Health



Osavuositarkaus 1–9/2008

28.10.2008

8

Diagnostiikkaliiketoiminnan myynti kasvoi

milj. EUR	1-9/08	1-9/07	Muutos %	2007
Liikevaihto	34,3	31,5	+8,9 %	42,0
Liikevoitto	5,9	6,2	-4,9 %	6,3

- Tulos heikkeni hieman, koska panostuksia myyntiin ja tuotekehitykseen on lisätty
- Myynti oman verkoston kautta kasvoi hyvin
- Vientimyynti veti erityisesti Tsekiin ja Kiinaan
- Päätuotteina edelleen QuikRead-tulehdustestit
 - QuikRead Strep A -testin lanseeraus jatkui Pohjoismaissa
- Kastolevytestien myynti edellisen vuoden tasolla



T&K-portfolio



Lääketutkimus ja -tuotekehitys tilannekatsaus 9/2008



Projekti	Käyttöaihe	Pre- kliininen	Kliiniset vaiheet			Rekiste- röinti
			I	II	III	
Stalevon käyttöaiheen laajentuminen	varhaisen vaiheen Parkinsonin tauti					
Histreliini (Vantas)	pitkälle edennyt eturauhassyöpä					
Deksmedetomidini Eurooppaa varten	tehohoitoväline					
Stalevon elinkaarenhallinta	Parkinsonin tauti					
Suun kautta annosteltava levosimendaani koirille	koirien sydänsairaudet					
Easyhaler-yhdistelmävalmiste	astma, keuhkohtaumatauti					
Toremifeeni	eturauhassyöpä, osteoporoosi					
Paklitaksiili ihmisille (Paclical)	munasarjasyöpä					
Paklitaksiili koirille (Paclical Vet)	mastosytooma (ihosyöpä)					
Alfa 2 _c -reseptorin farmakologia	skitsofrenia, Alzheimer					
Suun kautta annosteltava levosimendaani ihmisille	aivohalvauksen hoito					
Steroidireseptorin farmakologia	SARM, eturauhassyöpä					

Huom. Rivin päätekohta ilmaisee kehityksen nykyvaiheen



Näkymät ja tavoitteet



Näkymät vuodelle 2008

- **Liikevaihto** nousee hieman vuodesta 2007. Orionin oman myyntiverkoston kautta tapahtuvan lääkemyynnin odotetaan edelleen kasvavan maltillisesti Suomessa ja jatkavan kasvuaan Suomen ulkopuolella, jossa kehitystä kuitenkin hidastaa Saksassa myynnissä olleen Calcimagon-osteoporoosilääkkeen lisenssisopimuksen päättymisen vuoden 2007 lopussa. Parkinson-lääkkeiden markkinamyyni kasvaa edelleen, mutta kasvu on aiempaa hitaampaa. Parkinson-lääkkeiden toimitusten Novartikselle ennakoidaan olevan edellisen vuoden tasolla.
- Markkinointi- ja tutkimuspanostukset kasvavat maltillisesti. **Markkinointikuluja** nostavat erityisesti tuotteiden lanseeraukset Orionin omista yksiköistä Suomen ulkopuolella. **Tutkimuskuluja** lisäävät lähinnä edellisvuoden aikana käynnistyneet kliiniset tutkimukset. Yhdysvalloissa alkaneet patenttioikeudenkäynnit nostavat **hallinnon kuluja** vuonna 2008.
- **Liikevoiton** ilman kertaluonteisia eriä ennakoidaan kasvavan hieman vuodesta 2007. Näitä kertaluonteisia eriä ovat mm. Calcimagonin lisenssisopimuksen päättymisestä saatu 6 milj. EUR kertakorvaus vuonna 2007 ja patenttioikeudenkäyntien kulut vuonna 2008, joita vuoden alusta on kertynyt 4,4, milj. EUR.
- **Tutkimus- ja tuotekehityskulut** ovat hieman yli 100 milj. EUR. Konsernin **investoinnit** ilman uusia olennaisia tuote- tai yritysostoja ovat noin 55 milj. EUR.



Taloudelliset tavoitteet ja osingonjakopolitiikka

- Orion pyrkii nopeuttamaan lähivuosien liikevaihdon maltillista orgaanista kasvua tuote-, tuoteportfolio- ja yritysostojen avulla.
- Liikevoittoa kasvatetaan.
- Omavaraisuusaste pidetään vähintään 50 %:n tasolla.
- Orion ottaa osingonjaossaan huomioon yhtiön jakokelpoisten voittovarojen lisäksi taloudellisten tavoitteiden saavuttamisen vaatimat keskipitkän ja pitkän aikavälin investointi- ja muut rahoitustarpeet.



Orionin kalenterissa 2009

Tilinpäätöstiedote vuodelta 2008	pe 6.2.2009
Vuosikertomus vuodelta 2008	vkolla 10/2009
Varsinainen yhtiökokous	ma 23.3.2009 klo 14.00

Vuoden 2009 osavuositarkastukset:

Osavuositarkastus 1–3/2009	ma 27.4.2009
Osavuositarkastus 1–6/2009	pe 7.8.2009
Osavuositarkastus 1–9/2009	ma 26.10.2009

Lisätietoja Orionista, mukaan lukien Orionin kalenteri sijoittajille löytyy osoitteesta:

www.orion.fi/sijoittajille



Osavuositarkastus 1–9/2008 28.10.2008 15

A large, stylized blue Orion logo is centered on the page. It features a thick blue 'O' with a curved line above it, followed by the word 'ORION' in a bold, blue, sans-serif font.

HYVINVOINTIA RAKENTAMASSA



Osavuositarkastus 1–9/2008 28.10.2008 16

Liitteet

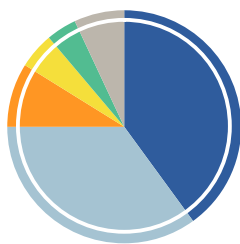


Osavuositarkastus 1–9/2008 28.10.2008 17

Liikevaihdon jakauma 1–9/2008

530,1 milj. EUR

Liiketoiminta-alueittain



Maantieteellisen jakauman mukaan



Myyntiverkostoittain

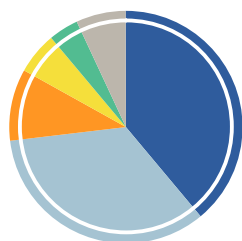


Osavuositarkastus 1–9/2008 28.10.2008 18

Liikevaihdon jakauma 7–9/2008

167,8 milj. EUR

Liiketoiminta-alueittain



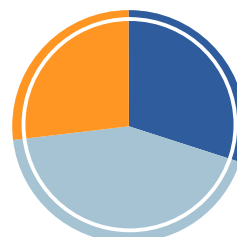
- Alkuperälääkkeet 41 %
- Erityistuotteet 36 %
- Eläinlääkkeet 10 %
- Fermion 4 %
- Muut 3 %
- Orion Diagnostica 6 %

Maantieteellisen jakauman mukaan



- Suomi 31 %
- Skandinavia 14%
- Muu Eurooppa 33 %
- Pohjois-Amerikka 12 %
- Muut maat 10 %

Myyntiverkostoittain



- Orionin myynti Suomessa 31%
- Orionin myynti muilla markkinoilla 44 %
- Myynti partnereiden kautta 25 %



Osavuositarkastus 1–9/2008

28.10.2008

19

Orionin avainlukuja 1–9/2008

	7–9/08	7–9/07	Muutos %	1–9/08	1–9/07	Muutos %	2007
Liikevaihto, milj. EUR	167,8	163,8	+2,4 %	530,1	509,6	+4,0 %	683,6
Liikevoitto, milj. EUR	43,6	49,1	-11,3 %	152,2	153,4	-0,8 %	192,0
Liikevoittoprosentti, %	26,0 %	30,0 %		28,7 %	30,1 %		28,1 %
Voitto ennen veroja, milj. EUR	43,1	49,2	-12,5 %	152,0	154,3	-1,5 %	193,4
Osakekohtainen tulos, EUR	0,23	0,26	-11,8 %	0,79	0,80	-1,2 %	1,02
T&K-kulut, milj. EUR	23,1	22,2	+4,0 %	74,0	69,7	+6,1 %	98,5
Sijoitetun pääoman tuotto, %				44,8 %	48,9 %		44,8 %
Oman pääoman tuotto, %				35,9 %	36,4 %		33,5 %
Omavaraisuusaste, %				65,5 %	75,8 %		76,0 %
Nettovelkaantumisaste, %				0,2 %	-12,4 %		-20,0 %
Henkilöstö kauden lopussa, henkilöä				3 300	3 149	+4,8 %	3 176



Osavuositarkastus 1–9/2008

28.10.2008

20

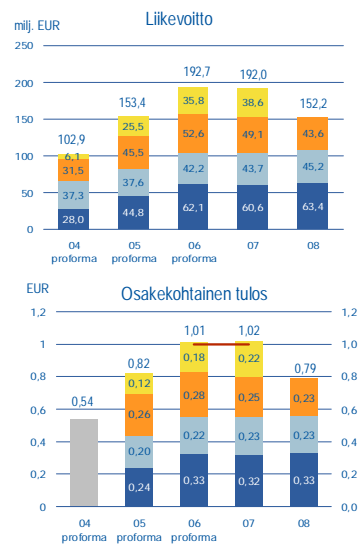
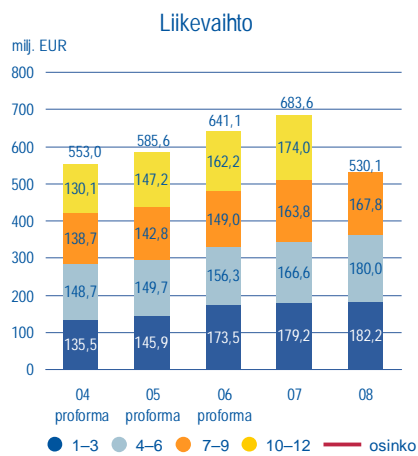
Voiton muodostuminen 1–9/2008

milj. EUR	7–9/08	7–9/07	Muutos %	1–9/08	1–9/07	Muutos %	2007
Liikevaihto	167,8	163,8	+2,4 %	530,1	509,6	+4,0 %	683,6
Myytjien suoritteiden kulut	-58,7	-53,1	+10,5 %	-168,3	-160,4	+4,9 %	-219,3
Bruttokate	109,1	110,7	-1,4 %	361,8	349,2	+3,6 %	464,3
Liiketoiminnan muut tuotot	0,8	1,0	-18,6 %	1,9	2,3	-18,0 %	9,0
Myyntin ja markkinoinnin kulut	-32,3	-32,3	+0,1 %	-104,6	-101,5	+3,1 %	-143,4
T&K-kulut	-23,1	-22,2	+4,0 %	-74,0	-69,7	+6,1 %	-98,5
Hallinnon kulut	-10,9	-8,0	+36,2 %	-32,9	-26,8	+22,6 %	-39,4
Liikevoitto	43,6	49,1	-11,3 %	152,2	153,4	-0,8 %	192,0
Voitto ennen veroja	43,1	49,2	-12,5 %	152,0	154,3	-1,5 %	193,4
Tilikauden voitto	31,7	36,1	-12,0 %	111,6	113,2	-1,4 %	143,9



Osavuositarkastus 1–9/2008 28.10.2008 21

Orionin taloudellisia lukuja vuosineljänneksittäin 2004–9/2008

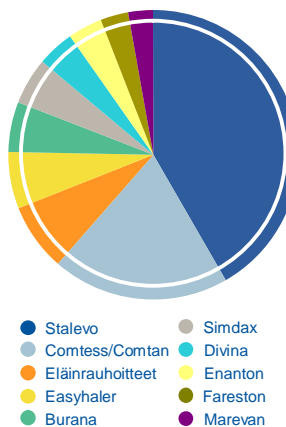


Osavuositarkastus 1–9/2008 28.10.2008 22

Stalevo edelleen vahva kaudella 1–9/2008

milj. EUR	1–9/08	1–9/07	Muutos %	2007
Stalevo®	106,0	94,6	+12,1 %	126,9
Comtess®/Comtan®	49,7	58,0	-14,3 %	73,3
Dexdomitor®, Domitor®, Domosedan® ja Antisedan®	19,2	22,0	-12,8 %	27,5
Easyhaler®-tuoteperhe	16,3	12,1	+34,2 %	17,3
Burana®	14,1	11,6	+21,8 %	15,6
Simdax®	13,0	10,2	+27,2 %	15,1
Divina®-sarja	11,2	11,6	-2,8 %	15,9
Enanton®	9,7	9,7	+0,2 %	12,9
Fareston®	7,5	6,2	+22,3 %	8,2
Marevan®	7,2	5,9	+21,2 %	8,3
Yhteensä	253,9	241,8	+5,0 %	320,9
% lääkeliikevaihdsta	51 %	50 %		50%

Orionin 10 myydyintä lääkevalmistetta 1–9/08

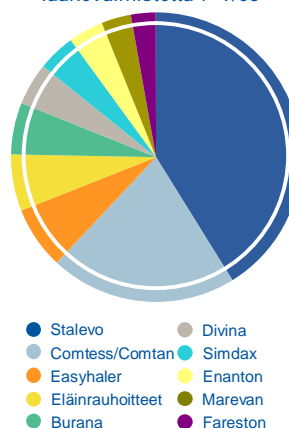


Osavuositarkastus 1–9/2008 28.10.2008 23

10 myydyintä lääkevalmistetta 7–9/2008

milj. EUR	7–9/08	7–9/07	Muutos %	2007
Stalevo®	33,4	32,9	+1,5 %	126,9
Comtess®/Comtan®	17,1	17,7	-3,2 %	73,3
Easyhaler®-tuoteperhe	5,6	4,5	+23,7 %	17,3
Dexdomitor®, Domitor®, Domosedan® ja Antisedan®	5,2	5,9	-12,2 %	27,5
Burana®	4,8	3,8	+25,6 %	15,6
Divina®-sarja	3,7	4,3	-13,0 %	15,9
Simdax®	3,5	3,6	-1,7 %	15,1
Enanton®	3,2	3,1	+1,8 %	12,9
Marevan®	2,7	1,7	+56,5 %	8,3
Fareston®	2,2	2,2	-2,6 %	8,2
Yhteensä	81,4	79,8	+2,0 %	320,9
% lääkeliikevaihdsta	51 %	52 %		50%

Orionin 10 myydyintä lääkevalmistetta 7–9/08



Osavuositarkastus 1–9/2008 28.10.2008 24

Liikevaihto omaan tutkimukseen perustuvista tuotteista

milj. EUR	7-9/08	7-9/07	Muutos %	1-9/08	1-9/07	Muutos %	2007
Stalevo	33,4	32,9	+1,5 %	106,0	94,6	+12,1 %	126,9
Comtess/Comtan	17,1	17,7	-3,2 %	49,7	58,0	-14,3 %	73,3
Dexdomitor, Domitor, Domosedan ja Antisedan	5,2	5,9	-12,2 %	19,2	22,0	-12,8 %	27,5
Easyhaler-tuoteperhe	5,6	4,5	+23,7 %	16,3	12,1	+34,2 %	17,3
Simdax	3,5	3,6	-1,7 %	13,0	10,2	+27,2 %	15,1
Divina-sarja	3,7	4,3	-13,0 %	11,2	11,6	-2,8 %	15,9
Fareston	2,2	2,2	-2,6 %	7,5	6,2	+22,3 %	8,2
Precedex	2,8	1,9	+50,0 %	7,1	5,5	+28,8 %	8,2
Yhteensä	73,6	73,0	+0,8 %	230,0	220,2	+4,5 %	292,3
% lääkeliikevaihdsta	46 %	47 %		46 %	46 %		45%



Osavuositarkastus 1-9/2008 28.10.2008 25

Orionin T&K-ohjelmat lyhyesti

- **FIRST-STEP** -tutkimuksessa saatujen positiivisten tulosten perusteella Orion on aloittanut toimet Stalevon käyttöaiheen laajentamiseksi Euroopassa ja USA:ssa
- Stalevolla on meneillään 747 potilaan **STRIDE-PD** -tutkimusohjelma kliinisessä III tutkimusvaiheessa
 - voidaanko Stalevo-hoidolla viivästyttää Parkinson-potilaiden tahattomien liikkeiden ilmenemistä
 - tuloksia odotetaan vuodenvaihteessa 2008-2009
- **Deksmedetomidiniä** tutkitaan kliinisessä III tutkimusvaiheessa tehohoitopotilaiden pitkäaikaisena, yli 24 h rauhoitteena
 - vertailu midatsolaamiin ja propofoliiniin, molempiin tutkimuksiin suunniteltu rekrytoitavan 500 potilasta
 - kesällä 2007 alkaneet tutkimukset ovat hieman pitkittyneet ja tuloksia odotetaan kesällä 2010
- **LEVET-ohjelmassa** tutkitaan suun kautta annosteltavan levosimendaanin tehoa koirien sydänsairauksien hoidossa
- **Easyhaler**-tuoteperhettä laajennetaan kehittämällä uusi budesonidi-formoteroli -yhdistelmävalmiste astman ja keuhkohtaumataudin hoitoon
- **Alfa 2_c -reseptorin antagonisti** on kliinisessä I tutkimusvaiheessa
 - mahdollisia käyttöaiheita ovat skitsofrenian, Alzheimerin taudin ja masennuksen hoito
- Alustavassa kliinisessä I tutkimusvaiheessa selvitetään suun kautta annosteltavan **levosimendaanin** käyttömahdollisuuksia aivohalvauksen hoidossa ihmisillä
- **Varhaisen vaiheen tutkimuskohteena** mm. selektiiviset androgeenireseptorin modulaattorit (SARM), eturauhassyöpä, neuropaattinen kipu, Parkinsonin tauti ja tehohoidon eri käyttöalueet



Osavuositarkastus 1-9/2008 28.10.2008 26



HYVINVOINTIA RAKENTAMASSA



Osavuosikatsaus 1-9/2008 28.10.2008 27