



Orion-konsernin
puolivuosikatsaus 1-6/2021



Sisällys

Orion-konsernin puolivuosisikatsaus 1-6/2021	3
Avainluvut	3
Toimitusjohtaja Timo Lappalainen: Orionin liikevoitto ilman etappimaksuja viime vuoden tasolla	4
Näkymäarvio vuodelle 2021 (annettu 9.2.2021)	5
Taloudellinen katsaus kaudelta 1.1.-30.6.2021	6
Liiketoiminnan keskeiset tavoitteet vuonna 2021 - tilanne kesäkuun lopussa	8
Liiketoimintakatsaus	9
Tutkimus ja kehitys	14
Henkilöstö	15
Merkittävät oikeudelliset asiat	15
Keskeisiä tapahtumia tammi-kesäkuussa 2021	16
Katsauskauden jälkeisiä keskeisiä tapahtumia	16
Osakkeet ja osakkeenomistajat	16
Orionin osingonjakopolitiikka	18
Taloudelliset tavoitteet	18
Näkymäarvio vuodelle 2021	19
Näkymien yksityiskohtaisemmat perustelut	19
Lähiajan riskit ja epävarmuustekijät	20
Tulevia tapahtumia	22
Taulukko-osa	23
Liitetiedot	27

Orion-konsernin puolivuositiedot 1-6/2021

- Liikevaihto oli 524 miljoonaa euroa (572 miljoonaa euroa 1-6/2020).
- Liikevoitto oli 146 (181) miljoonaa euroa.
- Voitto ennen veroja oli 145 (180) miljoonaa euroa.
- Omavaraisuusaste oli 68 % (65 %).
- Sijoitetun pääoman tuotto ennen veroja oli 36 % (44 %).
- Oman pääoman tuotto verojen jälkeen oli 32 % (38 %).
- Laimentamaton osakekohtainen tulos oli 0,82 (1,02) euroa
- Osakekohtainen rahavirta ennen rahoituseriä oli 0,53 (0,90) euroa.
- Näkymäarvio vuodelle 2021 on ennallaan. Orion arvioi, että vuoden 2021 liikevaihto laskee hieman vuodesta 2020 (liikevaihto vuonna 2020 oli 1 078 miljoonaa euroa). Liikevoiton arvioidaan laskevan tai laskevan selvästi vuodesta 2020 (liikevoitto vuonna 2020 oli 280 miljoonaa euroa).

Avainluvut

	4-6/21	4-6/20	Muutos %	1-6/21	1-6/20	Muutos %	1-12/20
Liikevaihto, milj. EUR	254,9	292,5	-12,8 %	523,6	572,4	-8,5 %	1 078,1
Käyttökate (EBITDA), milj. EUR	82,0	110,7	-25,9 %	168,0	209,2	-19,7 %	336,5
% liikevaihdosta	32,2 %	37,8 %		32,1 %	36,6 %		31,2 %
Liikevoitto, milj. EUR	71,0	96,4	-26,3 %	146,0	180,8	-19,2 %	280,1
% liikevaihdosta	27,9 %	33,0 %		27,9 %	31,6 %		26,0 %
Voitto ennen veroja, milj. EUR	70,4	96,5	-27,1 %	145,2	179,9	-19,3 %	278,3
% liikevaihdosta	27,6 %	33,0 %		27,7 %	31,4 %		25,8 %
Tilikauden voitto, milj. EUR	56,0	75,6	-26,0 %	115,5	143,0	-19,2 %	219,9
% liikevaihdosta	22,0 %	25,8 %		22,1 %	25,0 %		20,4 %
T&K-kulut, milj. EUR	28,8	32,3	-10,9 %	53,9	59,2	-8,9 %	123,2
% liikevaihdosta	11,3 %	11,1 %		10,3 %	10,3 %		11,4 %
Investoinnit, milj. EUR	14,4	10,8	+33,1 %	26,4	21,2	+24,8 %	48,5
% liikevaihdosta	5,7 %	3,7 %		5,0 %	3,7 %		4,5 %
Korolliset nettovelat, milj. EUR				-51,1	-53,2	-4,0 %	-185,8
Laimentamaton osakekohtainen tulos, EUR	0,40	0,54	-26,0 %	0,82	1,02	-19,2 %	1,56
Osakekohtainen rahavirta ennen rahoituseriä, EUR	0,33	0,56	-40,1 %	0,53	0,90	-41,2 %	1,85
Omavaraisuusaste, %				68,2 %	65,3 %		66,7 %
Nettovelkaantumisaste (gearing), %				-7,3 %	-7,5 %		-25,4 %
Sijoitetun pääoman tuotto, %				35,6 %	44,4 %		34,8 %
Oman pääoman tuotto verojen jälkeen, %				32,3 %	38,4 %		29,1 %
Henkilömäärä kaudella keskimäärin				3 362	3 336	+0,8 %	3 337

Toimitusjohtaja Timo Lappalainen:

Orionin liikevoitto ilman etappimaksuja viime vuoden tasolla

”Vuosi 2021 on edennyt vakaasti COVID-19-pandemian aiheuttamista poikkeusoloista huolimatta. Orionille tämä on tarkoittanut, että olemme keskittyneet huolehtimaan työntekijöiden terveydestä ja turvallisuudesta, tuotannon jatkuvuudesta ja tuotteiden saatavuudesta sekä potilasturvallisuudesta meneillään olevissa kliinisissä tutkimuksissa.

Orionin tammi-kesäkuun 2021 liikevaihto oli 524 (572) miljoonaa euroa ja liikevoitto 146 (181) miljoonaa euroa. Liikevaihdon ja liikevoiton odotettua laskua selittävät pääosin vertailukautta selvästi pienemmät etappimaksut, tuotesuojan päättymisestä johtuva Dexdor®- ja Simdax®-lääkkeiden myynnin lasku sekä eläinlääkkeiden merkittävän jakelusopimuksen päättymisen viime vuoteen. Orionin kirjaama Nubeqa®-tuotteen liikevaihto kasvoi odotetun vahvasti. Erityistuotteet-yksikön liikevaihto oli kokonaisuutena hyvällä tasolla, vaikka se laskikin vahvasta vertailukaudesta. Joidenkin tuoteryhmien kysyntä on ollut selvästi tavanomaista heikompaa, koska COVID-19-pandemiaan liittyvien rajoitusten vuoksi kausiluontoisten tautien esiintyvyys on ollut normaalia vähäisempää ja käynnit lääkäreiden vastaanotoilla ovat vähentyneet. Nämä pandemian aiheuttamat seuraukset vaikuttivat negatiivisesti myös Easyhaler®-tuotteiston kysyntään. Eläinlääkkeet-yksikön liiketoiminta kehittyi vahvasti kaikilla markkinoilla muun muassa uusien tuotelanseerausten ja jakelusopimusten ansiosta. Kokonaisuutena yksikön liikevaihto jäi kuitenkin vertailukaudesta edellä mainitusta merkittävän jakelusopimuksen päättymisestä johtuen.

Saimme katsauskaudella positiivisia uutisia tutkimus- ja kehityshankkeistamme, kun Orionin kehittämistä eläinlääkkeistä Tessie® sai myyntilupasuosituksen Euroopan lääkeviraston EMA:n eläinlääkekomitealta (CVMP) ja Bonqat® puolestaan sai Euroopan komissiolta myyntiluvan katsauskauden jälkeen.

Myös Orionin digitaalisten terapioiden kehityshankkeiden osalta virtuaalitodellisuuden hyödyntämisen vaikutuksia kroonisen alaselkävivun hoidossa selvittänyt VIRPI-tutkimus raportoi positiivisia tuloksia kesäkuussa.

Katsauskaudella teimme päätöksen lopettaa uuden kuivajauheinhalaattorin kehityksen ja keskittyä nykyisen Easyhaler®-alustan kehittämiseen sekä kilpailukyvyyn parantamiseen. Easyhaler®-teknologia on ollut markkinoilla jo vuosikymmeniä ja sitä on jatkuvasti kehitetty edelleen.

Arviota yhdessä Bayerin kanssa darolutamidilla tehtävän kliinisen vaiheen III ARASENS -tutkimuksen valmistumisesta päivitettiin katsauskaudella, ja nyt tutkimuksen arvioidaan valmistuvan vuoden 2021 viimeisellä neljänneksellä. Muut Orionin keskeiset kliiniset kehityshankkeet etenivät katsauskaudella odotetusti.

Lääketeollisuuden globaalit toimitusketjut ovat toimineet Orionin kannalta kohtuullisen hyvin koko pandemian ajan, eikä merkittäviä katkoksia tai puutteita ole toistaiseksi Orionilla koettu. Tällä hetkellä tiedossamme ei myöskään ole katkoja tai puutteita, jotka vaikuttaisivat loppuvuoden 2021 näkymään. Riski globaalien toimitus- ja logistiikkaketjujen häiriöistä on edelleen selvästi tavanomaista korkeampi, ja riskiä lieventääksemme olemme muun muassa kasvattaneet tuotteiden, raaka-aineiden ja tarvikkeiden varastotasoa selvästi pitkäaikaisia keskiarvoja korkeammiksi. Pandemian aiheuttamat matkustus- ja muut rajoitukset eivät toistaiseksi ole aiheuttaneet Orionilla työvoimapulaa, vaan kaikki erityisasiantuntemustakin vaativat huollot ja tuotantoseisokit on pystytty hoitamaan suunnitellusti.

Katsauskaudella jatkoimme määrätietoista työtä Orionin strategisen kasvutavoitteen saavuttamiseksi ja aloitimme muun muassa valmistelun Euroopan ulkopuolisten toimintojemme laajentamiseksi Australiaan sekä Uuteen-Seelantiin. Viime vuonna laajensimme toimintaamme Singaporeen, Malesiaan ja Thaimaahan, ja näissä maissa operaatiot ovat käynnistyneet suunnitellusti. Systemaattinen työ tuote- ja yrityskauppakohteiden tunnistamiseksi ja arvioimiseksi on myös jatkunut.”

Näkymäarvio vuodelle 2021 (annettu 9.2.2021)

Orion arvioi, että vuoden 2021 liikevaihto laskee hieman vuodesta 2020 (liikevaihto vuonna 2020 oli 1 078 miljoonaa euroa).

Liikevoiton arvioidaan laskevan tai laskevan selvästi vuodesta 2020 (liikevoitto vuonna 2020 oli 280 miljoonaa euroa).

Näkymien perustelut sekä katsaus lähiajan riskeihin ja epävarmuustekijöihin löytyvät tämän katsauksen sivuilta 19-22.

Taloudellinen katsaus kaudelta 1.1.-30.6.2021

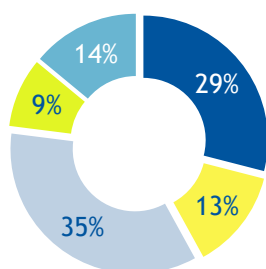
Muutos raportoinnissa

Orion-konserni on muuttanut 1.1.2021 alkaen laskentakäytäntöään siirtämällä myytyjen suoritteiden kuluihin valmistukseen ja hankintaan liittyviä kuluja, joista osa oli aikaisemmin raportoitu hallinnon kuluina. Muutos ei vaikuta raportoituihin keskeisiin tunnuslukuihin, liikevoittoon eikä taseeseen, mutta alentaa aiemmin raportoituja vuoden 2020 hallinnon kuluja 7,3 miljoonaa euroa ja kasvattaa vastaavasti myytyjen suoritteiden kuluja. Lisätietoja muutoksen vaikutuksista on annettu tämän katsauksen liitetiedoissa.

Liikevaihto

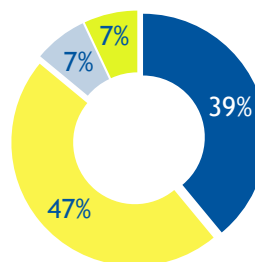
Orion-konsernin liikevaihto tammi-kesäkuussa 2021 oli 524 (572) miljoonaa euroa, ja se laski 9 %. Valuuttakurssien muutoksen vaikutus liikevaihdon kehitykseen oli kaudella miljoona euroa negatiivinen. Orionin kymmenen myydyimmän lääkevalmisteen liikevaihto oli 238 (245) miljoonaa euroa. Näiden tuotteiden osuus kokonaisliikevaihdosta oli 45 % (43 %).

Liikevaihdon maantieteellinen jakauma 1-6/2021



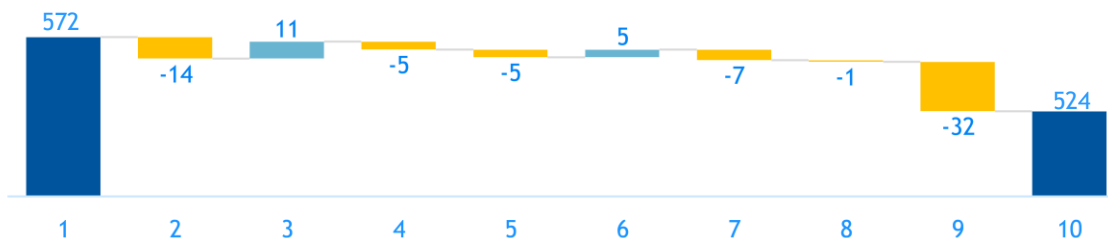
- Suomi
- Muu Eurooppa
- Skandinavia
- Pohjois-Amerikka
- Muut maat

Liikevaihdon jakauma yksiköittäin 1-6/2021



- Alkuperälääkkeet
- Erityistuotteet
- Eläinlääkkeet
- Fermion ja sopimusvalmistus

Liikevaihdon kehitys 1-6/2021 vs. 1-6/2020



1	Liikevaihto kaudella 1-6/2020	6	Muut Alkuperälääkkeet ja Erityistuotteet
2	Dexdor®	7	Eläinlääkkeet sekä Fermion ja sopimusvalmistus
3	Nubeqa® (tuotemyynti ja rojaltit)	8	Valuuttakurssit
4	Simdax®	9	Rojaltit ja etappimaksut (ilman Nubeqa®-rojaltteja)
5	Easyhaler®-tuoteportfolio	10	Liikevaihto kaudella 1-6/2021

Liikevoitto

Orion-konsernin liikevoitto oli 146 (181) miljoonaa euroa, ja se laski 19 %. Käyttökate oli 168 (209) miljoonaa euroa, ja se laski 20 %.

Paikallisissa valuutoissa lasketun liikevaihdon laskun vaikutus tuote- ja palvelumyynnin bruttokatteeseen oli 10 miljoonaa negatiivinen. Hintojen, kustannusten ja tuotevalikoiman muutosten vaikutus oli yhteensä 14 miljoonaa negatiivinen ja valuuttakurssimuutosten vaikutus miljoona euroa positiivinen. Kokonaisuutena näiden erien yhteisvaikutuksen myötä tuote- ja palvelumyynnin bruttokate oli 23 miljoonaa euroa vertailukautta matalampi.

Etappimaksujen osuus liikevaihdosta ja -voitosta oli 2 (33) miljoonaa euroa ja rojaltien 12 (10) miljoonaa euroa. Liiketoiminnan muiden tuottojen kasvu paransi liikevoittoa 3 miljoonaa euroa. Liikevoittoon sisältyy toisella vuosineljänneksellä kirjattu 4 miljoonan euron myyntivoitto kiinteistökaupasta.

Liiketoiminnan kulut laskivat 15 miljoonaa euroa.

Liikevoiton kehitys 1-6/2021 vs. 1-6/2020



1	Liikevoitto kaudella 1-6/2020	5	Etappimaksut ja rojaltit
2	Tuote- ja palvelumyynin ilman myyntikatteen ja tuotevalikoiman muutosta sekä valuuttakurssivaikutusta	6	Muut tuotot
3	Tuotemyynnin katteen ja tuotevalikoiman muutos ilman valuuttakurssivaikutusta	7	Kiinteät kulut
4	Valuuttakurssivaikutus bruttokatteeseen	8	Liikevoitto kaudella 1-6/2021

Liiketoiminnan kulut

Konsernin myynnin ja markkinoinnin kulut laskivat 9 % ja olivat 92 (102) miljoonaa euroa. Lasku johtuu pääosin siitä, että COVID-19-pandemian vuoksi katsauskauden kulut olivat edelleen normaalia matalammalla tasolla, mutta vertailukaudella tammi-maaliskuussa 2020 kulut olivat vielä suunnilleen normaalilla tasolla.

Tutkimus- ja kehityskulut olivat 54 (59) miljoonaa euroa, ja ne laskivat 9 %. T&K-kulujen osuus konsernin liikevaihdosta oli 10 % (10 %). Tutkimushankkeista on kerrottu tarkemmin tämän katsauksen osiossa 'Tutkimus ja kehitys'.

Hallinnon kulut olivat 22 (23) miljoonaa euroa.

Muut liiketoiminnan tuotot ja kulut olivat yhteensä 5 (2) miljoonaa euroa positiivisia.

Konsernin voitto

Kauden voitto oli 116 (143) miljoonaa euroa.

Laimentamaton osakekohtainen tulos oli 0,82 (1,02) euroa. Osakekohtainen oma pääoma oli 4,97 (5,05) euroa.

Sijoitetun pääoman tuotto ennen veroja oli 36 % (44 %), ja oman pääoman tuotto verojen jälkeen 32 % (38 %).

Tase ja rahoitusasema

Konsernin nettovelkaantumisaste oli -7 % (-8 %) ja omavaraisuusaste oli 68 % (65 %).

Konsernitaseen vieras pääoma 30.6.2021 oli 343 (397) miljoonaa euroa. Korollista velkaa oli kauden lopussa 108 (159) miljoonaa euroa, josta pitkäaikaista velkaa oli 105 (106) miljoonaa euroa.

Katsauskauden lopussa konsernin rahavarat ja rahamarkkinasijoitukset olivat 159 (212) miljoonaa euroa.

Rahavirrat

Liiketoiminnan rahavirta oli 100 (147) miljoonaa euroa. Rahavirta heikkeni lähinnä vertailukautta pienemmän tuloksen takia. Käyttöpääomaan sitoutui kauden kuluessa 45 (37) miljoonaa euroa.

Investointien rahavirta oli -26 (-21) miljoonaa euroa.

Rahoituksen rahavirta oli -212 (-62) miljoonaa euroa. Ero vertailukauteen johtuu vertailukaudella nostetuista yhteensä 150 miljoonan euron lainoista.

Investoinnit

Konsernin investoinnit olivat 26 (21) miljoonaa euroa. Aineellisten hyödykkeiden osuus oli 21 (18) miljoonaa euroa ja aineettomien hyödykkeiden osuus 5 (3) miljoonaa euroa.

Liiketoiminnan keskeiset tavoitteet vuonna 2021 - tilanne kesäkuun lopussa

TAVOITE		Status 30.6.2021
Nubeqa®	Myynnin kasvun tukeminen ja myynninedistäminen Euroopassa yhdessä Bayerin kanssa	
	Positiiviset tulokset faasi III ARASENS-tutkimuksesta	
	Faasi III ARANOTE-tutkimuksen edistäminen yhdessä Bayerin kanssa	
Easyhaler®-tuoteportfolio	Myynnin kasvattaminen	
ODM-208	Kehitysohjelman edistäminen suunnitelman mukaisesti	
Suomi	Markkina-aseman ylläpitäminen ja vahvistaminen	
Skandinavia	Orionin aseman vahvistaminen geneerisissä reseptilääkkeissä	
Tulevan kasvun mahdollistaminen	Uusien tuotteiden sisäänlisenointi	
	Portfolion kasvattaminen tuoteostoin ja yritysjärjestelyin	

	= edetty tavoitteen mukaisesti		= jäljessä tavoitteesta		= tavoite ei saavutettavissa		= ei tiedossa
--	--------------------------------	--	-------------------------	--	------------------------------	--	---------------

Orion seuraa näiden tavoitteiden toteutumista säännöllisesti taloudellisissa katsauksissaan.

Liiketoimintakatsaus

Katsaus Suomen ihmislääkemarkkinoihin

Orionin yksittäisistä markkina-alueista tärkein on Suomi, jonka osuus konsernin kokonaisliikevaihdosta on yli neljäsosa. Pharmarketin tilastoinnin (1-6/2021) mukaan Orionin ihmislääkkeiden kokonaisymyynti tammi-kesäkuussa 2021, pitäen sisällään lääkkeellisten ja ei-lääkkeellisten tuotteiden myynnin, oli edellisvuoden tasolla. Kausiluontoisia tauteja kuten tavanomaisia hengitystieinfektioita on esiintynyt normaalia vähemmän, minkä vuoksi markkinavolyymit etenkin itsehoitotuotteissa olivat normaalia heikkommat.

Orionin suurin tuoteryhmä Suomessa on viitehintaisten reseptilääkkeiden apteekkikanava. Orionin viitehintaisten reseptilääkkeiden myynti kasvoi, kun kokonaismarkkina laski vertailukaudesta. Viitehintaisten lääkkeiden keskihinta markkinoilla laski noin 8 % vertailukaudesta (Lähde: Pharmarket). Jatkuvan hintakilpailun merkitys on ollut Orionille huomattava, johtuen yhtiön laajasta tuotevalikoimasta ja merkittävästä markkinaosuudesta Suomessa.

Haastavasta toimintaympäristöstä huolimatta Orion on säilyttänyt asemansa Suomen johtavana lääkemarkkinoijana. Orionilla on erityisen vahva asema sekä viitehintaisten reseptilääkkeissä että itsehoitotuotteissa, joissa molemmissa sillä on neljänneksen markkinaosuus.

Ihmislääkkeiden myynti Suomessa (lääkkeelliset ja ei-lääkkeelliset tuotteet):

milj. EUR	1-6/21	1-6/20	Muutos %
Ihmislääkkeiden kokonaisymyynti (sairaala- ja apteekkikanava)			
Markkina	1 426	1 421	+0 %
Orion	154	154	+0 %
Kaikki reseptilääkkeet yhteensä (apteekkikanava)			
Markkina	789	782	+1 %
Orion	89	87	+2 %
Viitehintaisten reseptilääkkeet (apteekkikanava) *			
Markkina	215	228	-6 %
Orion	51	50	+2 %
Itsehoitotuotteet (apteekkikanava)			
Markkina	197	207	-5 %
Orion	49	53	-7 %

* Viitehintaisten reseptilääkkeiden -ryhmän tilasto huomioi tuotteet, jotka tilaston laatimishetkellä ovat viitehintaisten reseptilääkkeiden. Tämän vuoksi vertailukauden myynti- tai markkinaosuusluvut saattavat poiketa aiemmin julkaistuista tiedoista.

Lähde: Pharmarket lääkemyyntitilastot 1–6/2021

Orionin markkinaosuus ihmislääkkeiden myynnistä Suomessa (lääkkeelliset ja ei-lääkkeelliset tuotteet):

Orionin markkinaosuus, %	1-6/21	1-6/20
Ihmislääkkeet kokonaisuudessaan (apteekki- ja sairaalakanava)	11 %	11 %
Kaikki reseptilääkkeet yhteensä (apteekkikanava)	11 %	11 %
Viitehintaisten reseptilääkkeet (apteekkikanava) *	24 %	22 %
Itsehoitotuotteet (apteekkikanava)	25 %	25 %

* Viitehintaisten reseptilääkkeiden -ryhmän tilasto huomioi tuotteet, jotka tilaston laatimishetkellä ovat viitehintaisten reseptilääkkeiden. Tämän vuoksi vertailukauden myynti- tai markkinaosuusluvut saattavat poiketa aiemmin julkaistuista tiedoista.

Lähde: Pharmarket lääkemyyntitilastot 1–6/2021

Orionin myyntiverkosto

Orionin tuotteita myydään maailmanlaajuisesti yli sadassa maassa. Orion myy ihmisille tarkoitettuja lääkkeitä itse Euroopassa, Singaporessa, Thaimaassa ja Malesiassa. Lisäksi Orion on valmistelemassa Euroopan ulkopuolisten toimintojensa laajentamista Australiaan ja Uuteen-Seelantiin. Muualla maailmassa Orion myy tuotteitaan partnereiden kautta. Eläinlääkkeitä Orion myy itse Pohjoismaissa ja osassa itäistä Eurooppaa, ja muualla partnereiden kautta. Fermionin ja sopimusvalmistuksen tuotteita sekä palveluja myydään itse maailmanlaajuisesti.

Alkuperälääkkeet

Alkuperälääkkeet-yksikön tuotteisto koostuu reseptilääkkeistä, jotka on suunnattu kolmelle terapia-alueelle: neurologisiin sairauksiin, syöpäsairauksiin ja tehohoitoon sekä inhaloitaviin keuhkolääkkeisiin Easyhaler®-tuoteportfolion alla.

Yksikön liikevaihto tammi-kesäkuussa 2021 oli 202 (243) miljoonaa euroa, ja se laski 17 %. Merkittävä osa laskusta selittyy vertailukautta pienemmillä etappimaksuilla, joita katsauskaudella kirjattiin 2 (33) miljoonaa euroa.

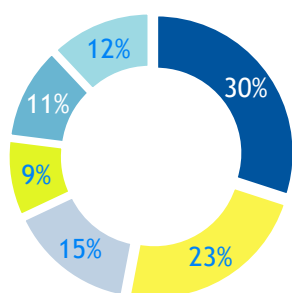
Liikevaihto tuotteittain

milj. EUR	4-6/21	4-6/20	Muutos %	1-6/21	1-6/20	Muutos %	1-12/20
Easyhaler®-tuoteportfolio	30	26	+12 %	56	61	-9 %	115
Stalevo®, Comtess® ja Comtan®	23	25	-6 %	52	53	-0 %	99
Simdax®	15	15	-4 %	29	35	-16 %	62
Dexdor®	8	18	-53 %	20	34	-40 %	55
Nubeqa®*	11	4	+179 %	19	8	+140 %	17
Muut**	12	44	-73 %	26	52	-51 %	73
YHTEENSÄ	99	132	-25 %	202	243	-17 %	420

*) sisältää Orionin kirjaaman tuotemyynnin Bayerille ja rojaltit

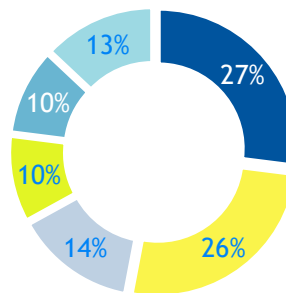
**) sisältää etappimaksuja ja tuotteita kuten Enanton®, Precedex® sekä kliiniseen tutkimuskäyttöön myytyjä valmisteita. Tammi-kesäkuussa 2021 kliiniseen tutkimuskäyttöön myydyin darolutamidin liikevaihto oli 9 (7) miljoonaa euroa.

Liikevaihdon jakauma 4-6/2021



- Easyhaler®
- Parkinson-tuotteet
- Simdax®
- Dexdor®
- Nubeqa®
- Muut

Liikevaihdon jakauma 1-6/2021



- Easyhaler®
- Parkinson-tuotteet
- Simdax®
- Dexdor®
- Nubeqa®
- Muut

Etäpesäkkeettömän, tavanomaiselle hormonaaliselle hoidolle vastustuskykyisen eturauhassyövän hoitoon tarkoitettun Nubeqa®-lääkkeen (darolutamidi) Orionin tuotemyynneihin kirjaamat toimitukset Bayerille ja rojalteihin kirjaama myynti tammi-kesäkuussa 2021 oli yhteensä 19 (8) miljoonaa euroa.

Bayerilla on darolutamidin kaupalliset oikeudet maailmanlaajuisesti. Euroopassa Orion ja Bayer kuitenkin edistävät myyntiä yhdessä. Lisäksi Orion vastaa tuotteen valmistuksesta maailmanlaajuisille markkinoille. Orion saa darolutamidin maailmanlaajuisesta tuotemyynnistä porrastettua rojaltia, joka tulee olemaan noin 20 % sisältäen myös tuotemyynnin Bayerille. Alkuvaiheessa rojalti on hieman alempi ja myynnin kasvaessa rojalti voi olla jonkin verran suurempi. Orionilla on myös mahdollisuus saada Bayerilta myyntiin perustuvia kertasuorituksia tiettyjen maailmanlaajuisen vuotuisten myyntirajojen täytyessä ensimmäisen kerran.

Easyhaler® on Orionin kehittämä, kuivajauhemuotoisia lääkkeitä annosteleva inhalaattori, johon Orion on kehittänyt lääkkeitä useista tunnetuista geneerisistä vaikuttavista aineista (salbutamoli, beklometasoni, budesonidi, formoteroli, salmeteroli ja flutikasoni). Astman ja keuhkohtaumataudin hoitoon tarkoitettun Easyhaler®-tuoteportfolion yhteenlaskettu liikevaihto tammi-kesäkuussa 2021 oli 56 (61) miljoonaa euroa, ja se laski 9 % vahvasta vertailukaudesta. COVID-19-pandemian vuoksi vastaanottokäynnit eri puolilla Eurooppaa ovat vähentyneet, mikä on heijastunut negatiivisesti koko kuivajauhemuotoisten keuhkolääkkeiden markkinaan ja siten myös Easyhaler®-tuotteiden kysyntään. Easyhaler®-tuotteiden kehitys on Orionin päämarkkinoilla ollut kuitenkin markkinakehitystä parempaa. Budesonidi-formoteroli-yhdistelmävalmisteen myynti laski 7 % ja oli 34 (37) miljoonaa euroa. Muiden Easyhaler®-tuotteiden (beklometasoni, budesonidi, formoteroli, salbutamoli sekä salmeteroli-flutikasoni-yhdistelmävalmiste) yhteenlaskettu myynti laski 12 % ja oli 21 (24) miljoonaa euroa.

Orionin lisäksi rinnakkaismarkkinointikumppani Menarini myy budesonidi-formoteroli-valmistetta Ranskassa ja muutamassa Etelä-Euroopan maassa. Myös Euroopan ulkopuolella on jätetty ensimmäiset myyntilupahakemukset. Menarini vastaa budesonidi-formoteroli-yhdistelmävalmisteen myynnistä Aasian ja Tyynenmeren alueella, Hikma Pharmaceuticals PLC puolestaan Lähi-idässä ja Pohjois-Afrikassa.

Orionin Parkinsonin taudin hoitoon tarkoitettut lääkkeet ovat Stalevo® (vaikuttavat aineet karbidopa, levodopa ja entakaponi) ja Comtess®/Comtan® (entakaponi). Niiden yhteenlaskettu liikevaihto tammi-kesäkuussa 2021 oli 52 (53) miljoonaa euroa.

Orion myy Parkinson-lääkkeitä itse Euroopassa sekä Singaporessa, Thaimaassa ja Malesiassa. Muualla maailmassa tuotteita myydään partnereiden kautta. Orionin Parkinson-lääkkeiden merkittävin yksittäinen markkina tällä hetkellä on Japani, jossa Orionilla on jakelusopimus Novartiksen kanssa.

Parkinson-lääkkeiden myynnin jakauma:

milj. EUR	4-6/21	4-6/20	Muutos %	1-6/21	1-6/20	Muutos %
Toimitukset keskeisille partnereille	10	13	-29 %	25	28	-11 %
Orionin oma myynti	14	11	+23 %	27	24	+13 %

Orionin Dexdor®-tehohoitorauhoitteen (deksmedetomidiini) liikevaihto oli 20 (34) miljoonaa euroa, ja se laski 40 %. Lasku kiihtyi odotetusti ensimmäisestä vuosineljänneksestä, jolloin tehohoidossa käytettyjen rauhoitteiden kysyntä oli vielä COVID-19-pandemian vuoksi normaalia korkeammalla tasolla. Vertailukausi oli geneerisen kilpailun alkamisesta huolimatta erittäin vahva johtuen COVID-19-pandemian aiheuttamasta kysynnän kasvusta sekä joidenkin kilpailevien tuotteiden puutteista markkinoilla. Myös Precedex®-tuotteen kysyntä oli pandemian vuoksi edelleen normaalia korkeammalla tasolla. Precedex®-tuotteen myynti tammi-kesäkuussa 2021 oli 6 (7) miljoonaa euroa.

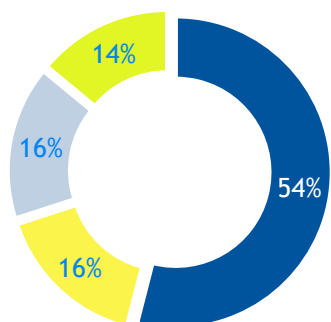
Sydämen vaikean vajaatoiminnan hoitoon tarkoitettua Simdax®-lääkettä (levosimendaani) myydään maailmanlaajuisesti yhteensä noin 60 maassa. Tuotteen liikevaihto tammi-kesäkuussa 2021 oli 29 (35) miljoonaa euroa, ja se laski 16 %. Myynti laski vahvasta vertailukaudesta pääosin joillain markkinoilla koettujen hintojen laskun vuoksi. Simdax® on nestemuotoinen infuusiokonsentraatti, jonka formulaatiopatentti päättyi keskeisillä markkinoilla syyskuussa 2020.

Erityistuotteet

Patenttisuojoittomista eli geneerisistä reseptilääkkeistä (mukaan lukien biosimilaarit) sekä itsehoitotuotteista muodostuvan Erityistuotteet-yksikön liikevaihto tammi-kesäkuussa 2021 oli 244 (249) miljoonaa euroa, ja se laski 2 %. Laskusta huolimatta yksikön liikevaihto oli hyvällä tasolla. Vertailukausi oli poikkeuksellisen vahva, koska COVID-19-pandemia aiheutti maaliskuussa 2020 Suomessa ja muilla päämarkkinoilla lääkkeiden sekä itsehoitotuotteiden voimakkaan kysyntäpiikin, eikä vastaavaa koettu

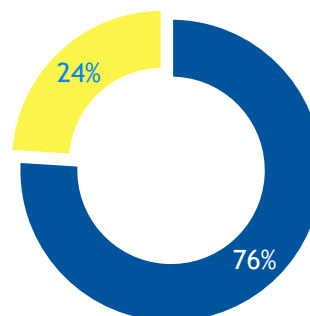
katsauskaudella. Koronapandemian ja siihen liittyvien eri maissa asetettujen rajoitusten vuoksi kausiluontoisia tauteja kuten tavanomaisia hengitystieinfektioita on esiintynyt normaalia vähemmän ja ei-kiireelliset käynnit lääkärin vastaanotoilla sekä sen seurauksena lääkemääräysten lukumäärä ovat vähentyneet. Tällä ilmiöllä on ollut negatiivinen vaikutus koko geneeristen lääkkeiden ja itsehoitotuotteiden markkinaan ja siten myös Orionin Erytistuotteet-yksikön myyntiin. Erytistuotteiden liikevaihdosta 76 (75) % tuli geneerisistä reseptilääkkeistä ja 24 (25) % itsehoitotuotteista.

Liikevaihdon maantieteellinen jakauma 1-6/2021



- Suomi
- Skandinavia
- Itäinen Eurooppa ja Venäjä
- Muut maat

Liikevaihto tuoteryhmittäin 1-6/2021



- Geneeriset reseptilääkkeet
- Itsehoito

Erytistuotteiden liikevaihdon jakauma tuoteryhmittäin 4-6/2021:

milj. EUR	4-6/21	4-6/20	Muutos %	Osuus yksikön liikevaihdosta 4-6/21	Osuus yksikön liikevaihdosta 4-6/20
Geneeriset reseptilääkkeet	92	89	+3 %	76 %	78 %
Itsehoitotuotteet	29	25	+13 %	24 %	22 %
YHTEENSÄ	121	114	+6 %		

Erytistuotteiden liikevaihdon jakauma tuoteryhmittäin 1-6/2021:

milj. EUR	1-6/21	1-6/20	Muutos %	Osuus yksikön liikevaihdosta 1-6/21	Osuus yksikön liikevaihdosta 1-6/20
Geneeriset reseptilääkkeet	185	188	-2 %	76 %	75 %
Itsehoitotuotteet	60	61	-2 %	24 %	25 %
YHTEENSÄ	244	249	-2 %		

Erytistuotteet-yksikön tärkeimmät markkina-alueet ovat Suomi, Skandinavia sekä itäinen Eurooppa ja Venäjä. Suomessa yksikön myynti tammi-kesäkuussa 2021 laski 5 % ja oli 133 (139) miljoonaa euroa. Lasku johtuu pääosin itsehoitotuotteiden vertailukautta heikommasta myynnistä. Hintakilpailusta johtuva viitehintaisten geneeristen lääkkeiden hintojen hidaskasvu on jatkunut vaikuttaen negatiivisesti Erytistuotteet-yksikön liikevaihtoon Suomessa.

Skandinaviassa Erytistuotteiden myynti oli 38 (42) miljoonaa euroa, ja se laski 11 %. Itäisessä Euroopassa sekä Venäjällä Erytistuotteiden myynti oli 40 (34) miljoonaa euroa, ja se kasvoi 17 %. Kasvu kiihdytti joidenkin tuotteiden toimitusten ajoitukset, mutta liiketoiminta kehittyi myös muuten suotuisasti itäisessä Euroopassa ja Venäjällä. Erytistuotteiden myynti muilla alueilla kuin Suomessa, Skandinaviassa ja Itäisessä Euroopassa sekä Venäjällä oli 34 (34) miljoonaa euroa.

Eläinlääkkeet

Pohjoismaissa ja osassa itäistä Eurooppaa Orion myy itse eläinlääkkeitä, ja muilla alueilla yhtiö toimii partnerien kautta. Lisäksi Orion markkinoi ja myy Pohjoismaissa useiden muiden yhtiöiden valmistamia eläinlääkkeitä.

Eläinlääkkeet-yksikön liikevaihto tammi-kesäkuussa 2021 oli 37 (43) miljoonaa euroa, ja se laski 13 %. Yksikön liiketoiminta kehittyi vahvasti kaikilla markkinoilla muun muassa uusien tuotelanseerausten ja jakelusopimusten ansiosta. Tämä hyvä kehitys lievensi kokonaisliikevaihdon laskua, joka johtuu pääosin merkittävän jakelusopimuksen päättymisestä Skandinaviassa 31.12.2020. Vertailukaudella joidenkin partneritoimitusten ajoitus painoi liikevaihtoa. Yksikön liikevaihdosta 50 % (37 %) eli 18 (16) miljoonaa euroa muodostui eläinrauhotteiden myynnistä. Tuoteperheeseen kuuluvat Orionin eläinrauhotteet Dexamitor® (deksmedetomidiini), Domitor® (medetomidiini) ja Domosedan® (detomidiini) sekä rauhoitteiden vastavaikuttaja Antisedan® (atipametsoli).

Katsauskaudella Orionin Tessie®-tuote (tasipimidiini) sai myyntilupasuosituksen Euroopan lääkeviraston EMA:n eläinlääkekomitealta (CVMP), ja Euroopan komissio myönsi myyntiluvan Orionin Bonqat®-tuotteelle (pregabaliini) katsauskauden jälkeen. Bonqat®-tuotteen käyttöaihe on kuljetukseen ja eläinlääkärikäynteihin liittyvän ahdistuksen ja pelon lievittäminen kissoilla. Tessie®-tuotteen käyttöaihe on äänipelosta tai omistajan lähdöstä aiheutuvan tilannekohtaisen ahdistuksen ja pelkoreaktion lyhytaikainen lievittäminen koirilla.

Fermion ja sopimusvalmistus

Fermion valmistaa lääkkeiden vaikuttavia aineita Orionin ja muiden lääkeyhtiöiden käyttöön, ja sen tuotteisto kattaa lähes 30 lääkeainetta. Fermion valmistaa vaikuttavat aineet Orionin omiin alkuperälääkkeisiin. Muille lääkeyhtiöille Fermion valmistaa geneerisiä lääkeaineita sekä tarjoaa sopimusvalmistuspalveluita uusien vaikuttavien lääkeaineiden kehitykseen ja valmistukseen.

Fermionin ja sopimusvalmistuksen liikevaihto ilman toimituksia Orionin omaan käyttöön laski 4 % ja oli 38 (40) miljoonaa euroa. Lääkeraaka-aineiden kaupassa tilaussykliä ovat viime vuosina muuttuneet yhä lyhyemmiksi, ja tämä on johtanut liiketoiminnan volyymin aiempaa selkeästi suurempaan vaihteluun vuoden kuluessa ja eri vuosien välillä. Fermionin tuotteiden kysyntä on ollut hyvää, ja tuotantokapasiteetti on ollut lähes täydessä käytössä.

Tutkimus ja kehitys

Konsernin tutkimus- ja kehityskulut laskivat 9 % tammi-kesäkuussa 2021 ja olivat 54 (59) miljoonaa euroa. Niiden osuus konsernin liikevaihdosta oli 10 % (10 %). Tutkimus- ja kehityskulut sisältävät myös nykyisen tuoteiston kehittämiseen liittyviä kustannuksia. Orionin lääketutkimuksen ydinterapia-alueita ovat neurologiset sairaudet, syöpäsairaudet ja hengityselinsairaudet, joiden hoitoon Orion kehittää inhaloitavia keuhkolääkkeitä. Orion kehittää myös eläinlääkkeitä sekä valikoituja generisiä lääkkeitä.

COVID-19-pandemian aikana Orion on keskittynyt huolehtimaan kliinisissä kehityshankkeissa mukana olevien potilaiden turvallisuudesta ja hoidon jatkuvuudesta. Poikkeuksellinen tilanne saattaa kuitenkin viivästyttää meneillään olevia hankkeita esimerkiksi ennakoitua hitaamman potilasrekrytoinnin vuoksi.

Keskeiset kliiniset kehityshankkeet

Projekti / molekyyli	Käyttöaihe	FAASI			Rekisteröinti
		I	II	III	
Darolutamidi ¹⁾ ARASENS	Eturauhassyöpä (mHSPC)	I	II	III	
Darolutamidi ¹⁾ ARANOTE	Eturauhassyöpä (mHSPC)	I	II	III	
ODM-208 (CYP11A1-estäjä)	Eturauhassyöpä (CRPC)	I	II		
ODM-209 (CYP11A1-estäjä)	Eturauhassyöpä (CRPC), rintasyöpä	I			
Easyhaler® tiotropium	Keuhkoastma	Bioekvivalenssitutkimus			
indakateroli-glykopyrnonium	Keuhkoastma	Bioekvivalenssitutkimus			

¹⁾ Yhteistyössä Bayerin kanssa

= Vaihe valmis = Status muuttunut
 = Vaihe meneillään

Orionilla on käynnissä hanke astman ja keuhkoastman hoitoon tarkoitettujen Easyhaler®-tuoteportfolion laajentamiseksi. Orion kehittää tiotropium-valmistetta Euroopan markkinoille, ja valmisteen bioekvivalenssitutkimus on meneillään. Tiotropium on pitkävaikutteinen keuhkoputkia avaava antikolinerginen, jota käytetään keuhkoastman hoidossa.

Orion arvioi jatkuvasti nykyisten ja kehitteillä olevien tuotteiden sekä teknologioiden tulevaa kilpailukykyä. Tehdyn analyysin perusteella Orion on päättänyt lopettaa uuden sukupolven kuivajauheinhalaattorin kehittämisen ja keskittyä nykyisen Easyhaler®-alustan kehittämiseen sekä kilpailukykyyn parantamiseen. Arviot markkinoiden tulevasta kehityksestä ja uusien tuotteiden potentiaalista elävät jatkuvasti, eikä Orion enää tällä hetkellä näe uuden laitteen tuomaa lisäpotentiaalia riittävänä, jotta yhtiön kannattaisi investoida lisää sen kehitykseen ja tuotantokapasiteetin rakentamiseen. Orion arvioi parhaillaan mahdollisuutta kehittää keuhkoastman hoitoon tarkoitettua indakateroli-glykopyrnonium-yhdistelmävalmistetta Easyhaler®-laitteeseen pääsääntöisesti Euroopan markkinoille. Aiemmin yhdistettyä kehitettiin uuteen kuivajauheinhalaattoriin. Glykopyrnonium ja indakateroli ovat pitkävaikutteisia keuhkoputkia avaavia lääkkeitä.

Lisäksi Orionilla on yhteistyössä Propeller Healthin kanssa meneillään kehityshanke, jossa Easyhaler®-laitteeseen liitetään sensori, joka monitoroi laitteen käyttöä.

Orionilla ja Bayerilla on käynnissä kliinisen vaiheen III tutkimus (ARASENS), jossa tutkitaan darolutamidin tehoa ja turvallisuutta niillä potilailla, joilla on vasta diagnosoitu levinnyt hormonisensitiivinen eturauhassyöpä (mHSPC) ja jotka ovat aloittamassa hormoniterapiahoitoa. Hoitona on darolutamidi yhdistettynä hormoniterapiaan (androgeenideprivaatioterapia ADT) sekä kemoterapia-aine dosetakseliiniin. Tutkimuksen arvioidaan valmistuvan vuoden 2021 viimeisellä neljänneksellä.

Lisäksi Orion on yhdessä Bayerin kanssa aloittanut kliinisen vaiheen III ARANOTE-tutkimuksen. ARANOTE-tutkimuksessa selvitetään darolutamidin ja hormoniterapiahoitoon (androgeenideprivaatioterapia ADT) yhdistelmän tehoa ja turvallisuutta verrattuna lumelääkkeeseen ja hormoniterapiahoitoon yhdistelmään potilailla, joilla on levinnyt hormonisensitiivinen eturauhassyöpä (mHSPC).

Orionilla on meneillään kliinisen vaiheen II tutkimus ODM-208-molekyylillä, joka on uudenlainen selektiivinen hormonisynteesin estäjä (CYP11A1-estäjä). Prekliinisissä tutkimuksissa ODM-208:n on

havaittu estävän syöpäsolujen kasvua. Se saattaa tehotta myös sellaisiin hormonaalisiin syöpiin, jotka ovat tulleet vastustuskykyisiksi tavanomaisille hormonaalisille syöpähoidoille. Orion on ensimmäinen lääkeyhtiö, joka kehittää tällä mekanismilla vaikuttavaa lääkettä. Tutkimuksessa selvitetään lääkeaihion tehoa, turvallisuutta ja siedettävyyttä eturauhassyöpöpotilailla.

Orionilla on meneillään kliinisen vaiheen I tutkimus ODM-209-molekyylillä. Kyseessä on ODM-208:n kaltainen selektiivisen hormonisynteesin estäjä (CYP11A1-estäjä). Prekliinisissä tutkimuksissa ODM-209:n on havaittu estävän syöpäsolujen kasvua. ODM-208:n tapaan se saattaa tehotta myös sellaisiin hormoneista riippuvaisiin syöpiin, jotka ovat tulleet vastustuskykyisiksi tavanomaisille hormonaalisille syöpähoidoille. Tutkimuksessa selvitetään lääkeaihion turvallisuutta ja siedettävyyttä eturauhassyöpöpotilailla ja rintasyöpöpotilailla.

Digitaalisten hoitojen alueella Orionilla on käynnissä kaksi kliinistä hanketta. VIRPI (Pilot Study of a Virtual Reality Software for Chronic Pain) -tutkimuksessa selvitettiin virtuaalitodellisuuden hyödyntämisen vaikutuksia kroonisen alaselkävun hoidossa. Kesäkuussa 2021 raportoidut tulokset tästä tutkimuksesta olivat positiiviset, ja Orion etsii parhaillaan kumppania kroonisen kivun hoitoon tarkoitetun digitaalisen terapian ohjelmistoratkaisun jatkokehitykseen ja kaupallistamiseen. Yhteistyössä Healthware Groupin kanssa tehtävä ODD-402-pilottitutkimus pyrkii selvittämään, miten Parkinson-potilaiden hoitoa voitaisiin kehittää, personoida ja parantaa potilaista dataa keräävän digitaalisen työkalun avulla.

Varhaisessa tutkimusvaiheessa Orionilla on meneillään useita projekteja, joissa tutkitaan muun muassa syöpää ja neurologisia sairauksia, mukaan lukien harvinaiset neurologiset sairaudet. Katsauskaudella Orion ja Suomen Punaisen Ristin Veripalvelu ilmoittivat tutkimusyhteistyöstä CAR T -soluhoidon kehittämiseksi. Lisäksi Orionilla on meneillään hankkeita uusien eläinlääkkeiden sekä valikoitujen geneeristen lääkkeiden kehittämiseksi.

Henkilöstö

Orion-konsernin keskimääräinen henkilömäärä tammi-kesäkuussa 2021 oli 3 362 (3 336). Kesäkuun 2021 lopussa konsernin palveluksessa oli yhteensä 3 447 (3 424) henkilöä, joista Suomessa työskenteli 2 713 (2 737) henkilöä ja Suomen ulkopuolella 734 (687) henkilöä.

Palkat ja muut henkilöstökulut olivat tammi-kesäkuussa 2021 yhteensä 120 (118) miljoonaa euroa.

Merkittävät oikeudelliset asiat

Orion-konserniin kuuluvia yhtiöitä on osapuolena erilaisissa oikeusriidoissa, joita ei kuitenkaan pidetä konsernin kannalta merkittävänä oikeudellisina asioina.

Keskeisiä tapahtumia tammi-kesäkuussa 2021

- 18.1.2021 Orion Eläinlääkkeet ja Vetoquinol ilmoittivat laajentavansa yhteistyötään.
- 8.2.2021 Orion ja Bayer ilmoittivat aloittavansa uuden kolmannen vaiheen ARANOTE-tutkimuksen darolutamidilla.
- 25.3.2021 Orion Oyj:n varsinainen yhtiökokous pidettiin Espoossa.
- 17.5.2021 Orion Eläinlääkkeet -yksikön Bonqat®-tuote (pregabaliini) sai myönteisen lausunnon Euroopan lääkeviraston eläinlääkekomitealta (CVMP).
- 25.5.2021 Orion ilmoitti selvittävänsä Kuopion lääketehtaan mahdollista myyntiä.
- 8.6.2021 Orion ja Suomen Punaisen Ristin Veripalvelu ilmoittivat yhteistyöstä uuden CAR T - syöpähoidon kehittämiseksi.
- 9.6.2021 Orion raportoi kroonisesta kivusta kärsivien potilaiden saaneen merkittävää helpotusta virtuaalista todellisuutta hyödyntävästä digitaalisesta terapiasta Orionin kliinisessä tutkimuksessa.
- 21.6.2021 Orion Eläinlääkkeet -yksikön Tessie®-tuote (tasipimidiini) sai myönteisen lausunnon Euroopan lääkeviraston eläinlääkekomitealta (CVMP).

Katsauskauden jälkeisiä keskeisiä tapahtumia

Katsauskauden jälkeen ei ole ollut keskeisiä tapahtumia.

Osakkeet ja osakkeenomistajat

Orionilla oli 30.6.2021 yhteensä 141 134 278 (141 134 278) osaketta, joista A-osakkeita oli 35 039 407 (35 443 475) kappaletta ja B-osakkeita 106 094 871 (105 690 803) kappaletta. Yhtiön osakepääoma on 92 238 541,46 (92 238 541,46) euroa. Kesäkuun 2021 lopussa Orionin hallussa oli yhteensä 571 314 (671 082) kappaletta yhtiön omia B-osakkeita. A- ja B-osakkeiden yhteenlaskettu äänimäärä 30.6.2021 ilman yhtiön hallussa olevia omia osakkeita oli 806 311 697 (813 889 221) ääntä.

Orionilla oli kesäkuun 2021 lopussa 80 906 (66 010) rekisteröityä osakkeenomistajaa.

Osakkeiden äänioikeudet

Jokainen A-osake oikeuttaa äänestämään yhtiökokouksessa kahdellakymmenellä (20) äänellä ja jokainen B-osake yhdellä (1) äänellä. Yhtiökokouksessa osakkeenomistaja ei kuitenkaan saa äänestää suuremmalla äänimäärällä kuin mitä 1/20 yhtiökokouksessa edustettujen eri osakelajeihin kuuluvien osakkeiden yhteenlaskettu äänimäärä on. Yhtiöllä itsellään ja Orionin Eläkesäätiöllä ei ole äänioikeutta Orion Oyj:n yhtiökokouksessa.

Sekä A- että B-osake antaa osakkeenomistajalle samat oikeudet yhtiön omaisuuteen ja osingonjakoon.

Osakkeiden muuntaminen

Yhtiöjärjestyksen nojalla osakkeenomistaja voi vaatia A-osakkeidensa muuntamista B-osakkeiksi osakelajien enimmäismäärien puitteissa. Tammi-kesäkuussa 2021 muunnettiin 83 386 A-osaketta B-osakkeiksi.

Katsauskauden jälkeen on muunnettu 32 884 A-osaketta B-osakkeiksi.

Kaupankäynti Orionin osakkeilla

Orionin A- ja B-osakkeet noteerataan Nasdaq Helsingissä suurten yhtiöiden ryhmässä, terveydenhuollon toimialaluokassa tunnuksilla ORNAV ja ORNBV. Kaupankäynti yhtiön molemmilla osakkeilla alkoi 3.7.2006, ja tietoja kaupankäynnistä yhtiön osakkeilla on saatavilla kyseisestä päivästä alkaen.

Yhtiön osakkeiden markkina-arvo 30.6.2021 ilman yhtiön hallussa olevia omia osakkeita oli 5 094 miljoonaa euroa.

Nasdaq Helsingin lisäksi Orionin osakkeilla käydään kauppaa myös useilla vaihtoehtoisilla markkinapaikoilla.

Hallituksen valtuutukset

Orion Oyj:n varsinainen yhtiökokous 25.3.2021 valtuutti hallituksen päättämään osakeannista. Hallitus on valtuutuksen nojalla oikeutettu päättämään enintään 14 000 000 uuden B-sarjan osakkeen antamisesta. Osakeantivaltuuks on voimassa seuraavaan varsinaiseen yhtiökokoukseen saakka. Valtuutuksen ehdot on selostettu tarkemmin pörssitiedotteessa 25.3.2021.

Orion Oyj:n varsinainen yhtiökokous 26.3.2019 valtuutti hallituksen päättämään osakeannista luovuttamalla yhtiön hallussa olevia omia osakkeita. Hallitus on oikeutettu päättämään osakeannista luovuttamalla enintään 850 000 yhtiön hallussa olevaa B-osaketta. Osakeantivaltuuks on voimassa viisi vuotta yhtiökokouksen päätöksestä lukien. Valtuutuksen ehdot on selostettu tarkemmin pörssitiedotteessa 26.3.2019.

Hallituksella ei ole valtuutusta korottaa osakepääomaa eikä laskea liikkeelle optio- tai vaihtovelkakirjalainaa tai optio-oikeuksia.

Osakepohjaiset kannustinjärjestelmät

Konsernilla on voimassa yksi konsernin avainhenkilöiden osakepohjainen kannustinjärjestelmä: Orion-konsernin pitkäjänteinen kannustinjärjestelmä 2019, josta on tiedotettu 6.2.2019 annetulla pörssitiedotteella.

Omistus pohja

Orionin osakkeet kuuluvat Euroclear Finlandin ylläpitämään arvo-osuusjärjestelmään, ja Euroclear Finland on Orionin virallisen osakasluettelon ylläpitäjä.

Orionilla oli kesäkuun 2021 lopussa 80 906 (66 010) rekisteröityä osakkeenomistajaa, joista yksityishenkilöitä oli 96 % (96 %). Heidän omistuksessaan oli koko osakekannasta 40 % (39 %) ja kaikista äänistä 61 % (61 %). Hallintarekisteröityjä ja ulkomaalaisessa omistuksessa olevia osakkeita oli 56 (58) miljoonaa kappaletta. Niiden osuus kokonaisosakemäärästä oli 40 % (41 %) ja 10 % (10 %) yhteenlasketuista äänistä.

Orionin hallussa oli kesäkuun 2021 lopussa 571 314 (671 082) kappaletta yhtiön omia B-osakkeita. Niiden osuus yhtiön koko osakekannasta on 0,4 % (0,5 %) ja yhteenlasketusta äänimäärästä 0,07 % (0,08 %).

Liputusilmoitukset

Orion Oyj sai tammi-kesäkuussa 2021 yhteensä 15 arvopaperimarkkinalain 9. luvun 5 §:n mukaista ilmoitusta. Ilmoitusten mukaan BlackRock Inc.:n ja sen rahastojen suoraan, välillisesti tai rahoitusinstrumenttien kautta omistamien Orionin osakkeiden osuus oli joko noussut yli viiteen (5) prosenttiin tai laskenut alle viiteen (5) prosenttiin Orion Oyj:n kaikista osakkeista.

Katsauskauden päättymisen jälkeen Orion Oyj on saanut BlackRock Inc.:ltä 3 arvopaperimarkkinalain 9. luvun 5 §:n mukaista ilmoitusta.

Liputusilmoitusten yksityiskohdat ovat saatavilla osoitteessa www.orion.fi/liputukset.

Orionin osingonjakopolitiikka

Orion ottaa osingonjaossaan huomioon yhtiön jakokelpoisten voittovarojen lisäksi taloudellisten tavoitteiden saavuttamisen vaatimat keskipitkän ja pitkän aikavälin investointi- ja muut rahoitustarpeet.

Taloudelliset tavoitteet

Taloudellisten tavoitteiden avulla Orion pyrkii konsernin omistaja-arvon kehittämiseen, taloudellisen vakauden varmistamiseen ja kannattavaan kasvuun. Orionin taloudelliset tavoitteet ovat:

- Kasvattaa liikevaihtoa lääkemarkkinan kasvua nopeammin. Tavoitteen toteuttaminen vaatii jatkuvaa panostusta tuotteiston kehittämiseen.
- Säilyttää kannattavuus hyvällä tasolla. Tavoitteena on liikevoitto, joka ylittää 25 prosenttia liikevaihdosta.
- Pitää omavaraisuusaste vähintään 50 prosentin tasolla.
- Jakaa vuotuista osinkoa, joka on lähivuosina vähintään 1,30 euroa/osake, ja kasvattaa osinkoa pidemmällä aikavälillä.

Lyhyellä aikavälillä toteutunut kehitys voi poiketa tavoitteista.

Näkymääräio vuodelle 2021

Orion arvioi, että vuoden 2021 liikevaihto laskee hieman vuodesta 2020 (liikevaihto vuonna 2020 oli 1 078 miljoonaa euroa).

Liikevoiton arvioidaan laskevan tai laskevan selvästi vuodesta 2020 (liikevoitto vuonna 2020 oli 280 miljoonaa euroa).

Näkymien yksityiskohtaisemmat perustelut

Yhteistyösopimukset muiden lääkeyhtiöiden kanssa ovat olennainen osa Orionin liiketoimintamallia. Sopimuksiin liittyy usein liikevaihtoon ja liikevoittoon kirjattavia maksuja, joiden määrä vaihtelee voimakkaasti vuodesta toiseen. Näiden maksujen ajoituksen ja määrän ennakointi on vaikeaa, sillä ne ovat joissain tapauksissa sidottu esimerkiksi tutkimustuloksiin, joita ei tiedetä ennen tutkimusten valmistumista, tutkimushankkeiden etenemiseen tai tietyn myyntitason saavuttamiseen. Toisaalta sopimusneuvotteluiden lopputulosta tai aikataulua ei yleensä tiedetä ennen sopimuksen lopullista allekirjoitusta.

Orion sai vuonna 2020 etappimaksuja yhteensä 42 miljoonaa euroa, joista valtaosa liittyi Nubeqa®-lääkkeen kaupallistamiseen Euroopassa ja Japanissa (yhteensä 28 miljoonaa euroa) sekä Parkinson-tuotteiden jakeluoikeuksien siirtämiseen uusille partnereille eri puolilla maailmaa. Vuonna 2019 Orion sai etappimaksuja yhteensä 51 miljoonaa euroa, joista 45 miljoonaa liittyi Nubeqa®-lääkkeen kaupallistamiseen Yhdysvalloissa. Vuoden 2021 liikevaihto- ja liikevoittoarvioihin sisältyy etappimaksuja alle 5 miljoonaa euroa eli selvästi edellisiä vuosia vähemmän.

Orion arvioi, että COVID-19-pandemian vaikutusten vuoksi vuoden 2020 liikevoitto oli noin 40 miljoonaa euroa korkeampi kuin mitä yhtiö arvioi vuoden 2020 alussa. Tästä yli puolet tuli deksmedetomidiini-valmisteiden lisääntyneestä kansainvälisestä myynnistä ja loput ennakoitua pienemmistä kuluista ja muiden tuotteiden lisämyynnistä. Vuoden 2021 näkymääräio ei sisällä vastaavia pandemiasta johtuvia vaikutuksia.

Näkymääräio olettaa, että Orionin oma tuotanto pystyy COVID-19-pandemiasta huolimatta toimimaan normaalisti. Tämä edellyttää muun muassa, että työntekijöiden suojaamisessa onnistutaan jatkossakin siten, että sairauspoissaolot eivät kasva olennaisesti, suojarusteita, lähtöaineita, puolivalmisteita ja materiaaleja on saatavilla eikä logistiikkaketjuissa ole merkittäviä häiriöitä.

Näkymääräio ei sisällä mahdollisiin tuote- tai yritysostoihin liittyviä tuottoja tai kuluja.

Liikevaihto

Orion jatkaa määrätietoista toimenpiteitä markkinoita nopeamman kasvun aikaansaamiseksi pitkällä aikavälillä. Vuonna 2021 liikevaihdon kehitykseen vaikuttavat kuitenkin negatiivisesti edellisvuosia selvästi pienemmät etappimaksut, geneerinen kilpailu sekä Eläinlääkkeet-yksikön merkittävän jakelusopimuksen päättyminen. Lisäksi vuonna 2020 COVID-19-pandemia lisäsi joidenkin Orionin tuotteiden kysyntää merkittävästi, mutta vuonna 2021 tällaista normaalin kysynnän ylittävää lisämyyntiä ei näiden tuotteiden osalta odoteta, mikä vaikuttaa negatiivisesti liikevaihtoon verrattuna vuoteen 2020. Pandemian ja siihen liittyvien erilaisten rajoitusten seurauksena joidenkin tuoteryhmien kuten esimerkiksi tavanomaisten kausiflunssien hoidossa käytettyjen tuotteiden kysyntä on ollut normaalia heikompaa.

Orionin Dexdor®- ja Simdax®-lääkkeiden myynti laskee geneerisen kilpailun seurauksena. Vuonna 2020 Dexdor®-valmisteen myynti säilyi edellisvuoden tasolla COVID-19-pandemian aiheuttaman lisääntyneen kysynnän vuoksi, mutta vuonna 2021 tuotteen myynnin oletetaan laskevan.

Orionin ja Bayerin yhdessä kehittämä Nubeqa®-lääke sai myyntiluvan Yhdysvalloissa vuonna 2019 ja EU:ssa sekä Japanissa vuonna 2020. Nubeqa® on hyväksytty myös monissa muissa maissa ja Bayerilla on meneillään tai suunnitteilla myyntilupahakemusprosesseja muilla alueilla. Näkymääräio olettaa, että Orionin kirjaama Nubeqa®-lääkkeen liikevaihto kasvaa selvästi vuonna 2021. Orionin arvio perustuu yhteistyökumppani Bayerilta saatuihin ennusteisiin.

Easyhaler®-tuoteportfolion myynnin kasvun arvioidaan jatkuvan myös vuonna 2021 viime vuosina markkinoille tulleiden yhdistelmävalmisteiden (budesonidi-formoteroli sekä salmeteroli-flutikasoni) ansioista. Arvioon liittyy kuitenkin epävarmuutta muun muassa siksi, että COVID-19-pandemian vaikutusten vuoksi kuivajauhemuotoisten keuhkolääkkeiden markkinatilanne on heikentynyt Euroopassa. Orionin brändättyjen Parkinson-lääkkeiden (Comtess®, Comtan® ja Stalevo®) myynnin arvioidaan olevan edellisvuoden tasolla.

Orionin Eläinlääkkeet-yksikön ja eläinlääkeyhtiö Zoetixen monivuotinen jakelusopimus Skandinaviassa päättyi vuoden 2020 lopussa, minkä seurauksena Orionin Eläinlääkkeet-yksikön liikevaihto vuonna 2021 laskee selvästi edellisvuodesta. Vuonna 2020 Zoetis-tuotteiden jakelun liikevaihto Orionille oli noin 28 miljoonaa euroa.

Geneeristen tuotteiden osuus Orionin kokonaismyynnistä on merkittävä. Geneeristen lääkkeiden hintojen lasku ja muut kuin COVID-19-pandemiasta johtuvat saatavuushäiriöt ovat vaikuttaneet negatiivisesti Orionin liikevaihtoon viime vuosina. Hintojen laskun ja tuotepuutteiden yhteenlasketun negatiivisen vaikutuksen arvioidaan kuitenkin olevan vuonna 2021 selvästi edellisiä vuosia pienempi. Joidenkin Orionin myymien geneeristen lääkkeiden kysyntä ylitti koronapandemian vuoksi normaalin tason vuonna 2020, mutta tänä vuonna näiden tuotteiden kysynnän arvioidaan palaavan normaalimmaksi, millä on negatiivinen vaikutus vuoden 2021 liikevaihdon kehitykseen vuoteen 2020 verrattuna.

Vuoden 2021 näkymäarvioon sisältyy etappimaksuja alle 5 miljoonaa euroa eli selvästi vähemmän kuin mitä vuonna 2020 (42 miljoonaa euroa) tai vuonna 2019 (51 miljoonaa euroa) kirjattiin.

Liikevoitto

Orion arvioi saavansa vuonna 2021 selvästi vähemmän etappimaksuja kuin vuonna 2020, ja lisäksi yhtiön tuotemyynnin liikevaihto laskee hieman vuodesta 2020. Liikevoittoa painaa myös geneerisestä kilpailusta johtuva Dexdor®- ja Simdax®-alkuperälääkkeiden myynnin lasku. Kasvatavat tuotteet kuten Easyhaler®-tuoteportfolio ja Nubeqa® eivät pysty korvaamaan edellä mainituista syistä johtuvaa liikevoiton laskua. Siksi Orion arvioi liikevoiton laskevan tai laskevan selvästi vuodesta 2020.

Orion arvioi liiketoiminnan kulujen olevan edellisvuoden tasolla. Parkinson-lääkkeiden jakeluoikeuksien hankintojen poistojen päätyminen vuoteen 2020 pienentää myynnin ja markkinoinnin kuluja noin 12 miljoonaa euroa. Samanaikaisesti panostuksia kasvavien tuotteiden myyntiin ja markkinointiin kuitenkin lisätään. COVID-19-pandemian vuoksi laskeneiden kulujen arvioidaan kääntyvän nousuun kohti normaalimpaa tasoa vuoden 2021 jälkimmäisellä puoliskolla. Tutkimus- ja tuotekehityskulujen arvioidaan olevan edellisvuoden tasolla.

Vuonna 2021 konsernin investointien kokonaismäärän arvioidaan nousevan vuodesta 2020, jolloin investoinnit olivat 49 miljoonaa euroa. COVID-19-pandemia saattaa kuitenkin hidastaa suunniteltujen investointien toteutusta. Orion on aloittanut hankkeen yhtiön toiminnanohjausjärjestelmän uudistamiseksi, ja lisäksi vuonna 2021 aloitetaan yhtiön Espoossa sijaitsevan pääkonttorin saneeraus. Valtaosa näiden hankkeiden investoinneista toteutuu vuosina 2022-2023.

Lähiajan riskit ja epävarmuustekijät

Näkymäarvio olettaa, että Orionin oma tuotanto pystyy COVID-19-pandemiasta huolimatta toimimaan normaalisti. Orionin valmistamien tuotteiden myynnin toteutuminen edellyttää, että tuotanto ja siihen liittyvä koko toimitusketju pystyy toimimaan suunnitellulla tasolla. Tähän liittyy pandemian takia lukuisia riskejä, joiden takia tuotanto saattaa jopa olennaisesti häiriintyä. Tällaisia riskejä ovat esimerkiksi työntekijöiden sairastuminen, suojarusteiden heikko saatavuus, lähtöaineiden ja puolivalmisteiden saatavuuden heikkeneminen sekä logistiikkaketjujen toimimattomuus.

Orion siirsi vuoden 2020 kuluessa Stalevo®- ja Comtan®-Parkinson-lääkkeiden jakelun uusille partnereille valtaosassa Euroopan ulkopuolisia markkinoita Japania lukuun ottamatta, kun sopimus Novartixen kanssa päättyi. Orion aloitti itse tuotteiden myynnin Singaporessa, Malesiassa ja Thaimaassa sekä jatkaa myyntiä Euroopassa. Nämä muutokset sekä myyntiin edelleen laskevasti vaikuttavan geneerisen kilpailun jatkuminen on sisällytetty kuluvan vuoden näkymäarvioon. Niihin liittyy kuitenkin epävarmuutta, jolla

saattaa olla olennaista vaikutusta tässä vaiheessa tehdyn arvion tarkkuuteen.

Dexdor®- ja Simdax®-lääkkeiden peruspatentit ovat päättyneet, ja niitä koskeva geneerinen kilpailu on alkanut. Vuonna 2020 COVID-19-pandemia lisäsi voimakkaasti tehorauhoitteiden kysyntää, minkä vuoksi Dexdor®-lääkkeen myynti laski selvästi ennakoitua vähemmän. Vuonna 2021 tuotteen myynnin arvioidaan laskevan selvästi, mutta pandemiatilanteen vuoksi arvioon liittyy epävarmuutta. Simdax®-tuotteen geneerinen kilpailu alkoi vuonna 2020 ensimmäisillä markkinoilla. Vuonna 2021 Simdax®-lääkkeen liikevaihdon arvioidaan laskevan, mutta myynnin tasoa on kuitenkin vaikea arvioida tarkasti tässä vaiheessa. Toteutuvaan myyntiin vaikuttavat muun muassa geneerisen kilpailun alkamisen ajankohta ja voimakkuus eri markkinoilla.

Yksittäisten tuotteiden myynti ja toisaalta Orionin myynti yksittäisillä markkinoilla saattaa vaihdella muun muassa sen mukaan, missä määrin lääkemarkkinoilla jatkuvasti viime vuosina kiristynyt hintakilpailu ja muu kilpailu kohdistuu nimenomaan Orionin tuotteisiin. Tuotteiden toimitukset suurimmille yhteistyökumppaneille perustuvat yhdessä etukäteen sovittuihin aikatauluihin. Nämä voivat kuitenkin muuttua esimerkiksi varastotasojen muutoksia koskevien päätösten seurauksena. Lisäksi toimitusten arvoon vaikuttavat markkinahintojen sekä valuuttakurssien kehitys. Vuonna 2020 COVID-19-pandemia lisäsi joidenkin Orionin tuotteiden kysyntää merkittävästi, mutta vuonna 2021 tällaista normaalin kysynnän ylittävää lisämyyntiä ei näiden tuotteiden osalta odoteta. Arvioon liittyy kuitenkin epävarmuutta, sillä pandemian kehitystä ja vaikutuksia Orionin tuotteiden kysyntään on vaikea arvioida tarkasti. Toisaalta Orionilla ei ole tiedossa, kuinka paljon asiakkailta on vuonna 2020 hankittuja varmuusvarastoja jäljellä ja koska mahdollisesti tällaisia normaalin kulutuksen ylittäviä varastotasoja ryhdytään purkamaan. Pandemian ja siihen liittyvien erilaisten rajoitusten vuoksi monien kausiluontoisten tautien esiintyminen on ollut ja on normaalia vähäisempää, ja tämän seurauksena käynnit lääkärin vastaanotoilla ja lääkemääräykset ovat vähentyneet. Ei-kiireellisiä hoitotoimenpiteitä on myös lykätty pandemian vuoksi. Näillä ilmiöillä on ollut negatiivinen vaikutus koko lääkemarkkinan kehitykseen. Toistaiseksi on vaikea arvioida tilanteen kestoa sekä sitä, miten pandemian laantuminen aikanaan näkyy esimerkiksi mahdollisen patoutuneen kysynnän purkautumisena.

Yhdysvaltojen dollarin synnyttämä rakenteellinen valuuttakurssiriski on viime vuosina pienentynyt, koska dollareissa tapahtuvan laskutuksen osuus Orionin liikevaihdosta on pienentynyt alle kymmeneen prosenttiin ja samanaikaisesti dollareissa tapahtuvien ostojen määrä on kasvanut. Yhdysvaltojen dollarin painoarvo tulee jatkossa kasvamaan Nubeqa®-tuotteen myynnin kasvun myötä. Tällä hetkellä suurin valuutariski liittyy eurooppalaisiin valuuttoihin kuten Ruotsin ja Norjan kruunuun ja Englannin puntaan. Euroopan maiden valuuttojen synnyttämän riskin kokonaisvaikutusta pienentää kuitenkin se, että Orionilla on useimmissa näissä maissa oma organisaatio ja siten myynnin lisäksi myös kustannuksia kyseisissä valuutoissa. Japanin jenin kurssikehityksellä on merkitystä Parkinson-lääkkeiden Japanin myynnin vuoksi. Venäjän ruplaan liittyvä valuuttakurssivaikutus on kasvanut valuutan voimakkaan heilunnan vuoksi. Venäjän myynnin osuus koko Orionin liikevaihdosta ei kuitenkaan ole merkittävä.

Orionin laaja tuotevalikoima saattaa aiheuttaa riskejä toimitusvarmuudelle sekä tehdä tuotannossa vaaditun korkean laatutason ylläpitämisen haastavaksi. Saatavuushäiriöiden vaikutus yhtiön liikevaihtoon on viime vuosina voimistunut. Meneillään oleva COVID-19-pandemia on selkeästi nostanut tätä riskiä, kun eri puolilla maailmaa asetetut liikkumis- ja muut rajoitukset sekä sairauspoissaolot voivat viiveellä aiheuttaa häiriöitä lääkkeiden globaaleihin toimitus- ja logistiikkaketjuihin. Pandemiatilanteen pitkittyessä myös muiden teollisuudenalojen kokemilla häiriöillä, tuotantovolyymimuutoksilla sekä logistiikkahaasteilla voi olla ennustamattomia ja äkillisiä seurannaisvaikutuksia, jotka voivat näkyä kemianteollisuudessa ja lääketeollisuudessa tarvittavien raaka-aineiden, tarvikkeiden ja välineiden puutteina sekä hintojen nousuna. COVID-19-pandemian vaikutukset Orionin tuotteiden saatavuuteen vuoden 2021 ensimmäisellä puoliskolla eivät olleet merkittäviä, mutta vuoden jälkimmäiseen puoliskoon liittyy vielä riskejä tuotteiden heikommasta saatavuudesta. Eri maiden viranomaiset ja keskeiset asiakkaat tekevät lääkekehitystä ja -valmistusta koskevia säännöllisiä ja yksityiskohtaisia tarkastuksia Orionin toimipisteissä. Mahdollisesti vaadittavilla korjaavilla toimenpiteillä voi olla ainakin väliaikaisia, toimitusvarmuutta heikentäviä ja kustannuksia nostavia vaikutuksia. Orionin tuotevalikoimassa on myös muiden lääkeyhtiöiden valmistamia tuotteita sekä tuotteita, jotka Orion valmistaa itse, mutta joihin muut yhtiöt toimittavat lääke- tai muita raaka-aineita sekä komponentteja tai osia (muun muassa Easyhaler®-tuotteet). Näiden valmistajien toimitusvarmuuteen tai tuotteiden laatuun mahdollisesti liittyvät ongelmat voivat aiheuttaa riskin Orionin toimitusvarmuudelle. Myös Suomen lääkejakelussa käytössä oleva yksikanavajärjestelmä, jossa Orionin tuotteet on toimitettu asiakkaille vain yhden tukkukaupan kautta, saattaa aiheuttaa riskejä toimitusvarmuudelle.

Tutkimushankkeisiin liittyy aina epävarmuustekijöitä, jotka saattavat joko kasvattaa tai laskea arvioituja kustannuksia. Projektit saattavat edetä oletettua hitaammin tai nopeammin tai ne saatetaan keskeyttää. Meneillään olevissa kliinisissä tutkimuksissa mahdollisesti esimerkiksi COVID-19-pandemian takia tapahtuvat muutokset heijastuvat kuitenkin kustannuksiin suhteellisen hitaasti, eikä niillä arvioida olevan olennaista vaikutusta kuluvan vuoden tulokseen. Uusien, käynnistymässä olevien tutkimusten aikataulut ja kustannukset ovat tutkimusprosessin luonteesta johtuen tiedossa jo etukäteen, eivätkä ne siten tyypillisesti aiheuta odottamattomia muutoksia ennakoituun kulurakenteeseen. Viimeisen eli kolmannen kliinisen vaiheen tutkimukset Orion toteuttaa usein yhteistyössä muiden lääkeyhtiöiden kanssa. Näiden yhteistyösuhteiden aloittamisella ja rakenteella on myös olennaista vaikutusta tutkimusprojektien aikatauluun ja kustannustasoon.

Orionin liiketoimintamalliin kuuluvat merkittävänä osana yhteistyöjärjestelyt. Näihin järjestelyihin liittyviin mahdollisiin yhteistyö- ja lisenssisopimuksiin sisältyy myös usein liikevaihtoon kirjattavia maksuja, joilla voi olla olennaista vaikutusta Orionin tulokseen. Vuosina 2014-2020 näiden maksujen määrä on vaihdellut 5 miljoonan ja 51 miljoonan euron välillä. Maksut saattavat olla sidottuja tiettyihin tutkimushankkeiden tai myynnin kehitykseen liittyviin ehtoihin tai solmittaviin uusiin sopimuksiin, joiden toteutumiseen tai toteutumisen ajankohtaan liittyy aina epävarmuustekijöitä.

Tulevia tapahtumia

Osavuositarkastus tammi-syyskuulta 2021	keskiviikko 20.10.2021
Tilinpäätöstiedote vuodelta 2021	torstai 10.2.2022
Varsinainen yhtiökokous 2022	suunniteltu pidettäväksi keskiviikkona 23.3.2022
Osavuositarkastus tammi-maaliskuulta 2022	torstai 28.4.2022
Puolivuositarkastus tammi-kesäkuulta 2022	perjantai 15.7.2022
Osavuositarkastus tammi-syyskuulta 2022	torstai 20.10.2022

Tilinpäätös ja hallituksen toimintakertomus vuodelta 2021 julkaistaan yhtiön verkkosivuilla viimeistään viikolla 9/2022.

Espoossa 19.7.2021

Orion Oyj:n hallitus

Orion Oyj

Taulukko-osa

KONSERNIN TULOSLASKELMA

milj. EUR	4-6/21	4-6/20	Muutos %	1-6/21	1-6/20	Muutos %	1-12/20
Liikevaihto	254,9	292,5	-12,8 %	523,6	572,4	-8,5 %	1 078,1
Myytyjen suoritteiden kulut	-99,6	-103,5	-3,8 %	-214,3	-210,0	+2,0 %	-434,4
Bruttokate	155,3	189,0	-17,8 %	309,3	362,4	-14,6 %	643,7
Liiketoiminnan muut tuotot ja kulut	4,7	0,1		5,4	2,5	+116,1 %	5,4
Myyntin ja markkinoinnin kulut	-48,1	-48,5	-0,8 %	-92,4	-102,0	-9,4 %	-204,3
T&K-kulut	-28,8	-32,3	-10,9 %	-53,9	-59,2	-8,9 %	-123,2
Hallinnon kulut	-12,1	-11,9	+1,7 %	-22,3	-22,9	-2,8 %	-41,6
Liikevoitto	71,0	96,4	-26,3 %	146,0	180,8	-19,2 %	280,1
Rahoitustuotot	0,0	0,1	-40,0 %	0,1	0,1	-4,9 %	0,2
Rahoituskulut	-0,8	-0,0		-0,9	-1,0	-3,8 %	-2,0
Voitto ennen veroja	70,4	96,5	-27,1 %	145,2	179,9	-19,3 %	278,3
Tuloverot	-14,4	-20,9	-31,0 %	-29,7	-36,9	-19,4 %	-58,4
Tilikauden voitto	56,0	75,6	-26,0 %	115,5	143,0	-19,2 %	219,9

KONSERNIN LAAJA TULOSLASKELMA

MUUT LAAJAN TULOKSEN ERÄT VEROVAIKUTUS HUOMIOITUNA

Muuntoerot	-0,1	0,7		1,2	-2,0		-1,4
Erät, jotka saatetaan myöhemmin siirtää tulosvaikutteisiksi	-0,1	0,7		1,2	-2,0		-1,4
Eläkejärjestelyiden uudelleen arvostaminen	12,9	0,5		58,9	-2,7		-59,4
Erät, joita ei siirretä tulosvaikutteisiksi	12,9	0,5		58,9	-2,7		-59,4
Muut laajan tuloksen erät verojen jälkeen	12,8	1,2		60,1	-4,7		-60,8
Tilikauden laaja tulos verovaikutus huomioituna	68,7	76,8	-10,5 %	175,6	138,3	+27,0 %	159,1
TILIKAUDEN VOITON JAKAUTUMINEN							
Emoyhtiön omistajille	56,0	75,6	-26,0 %	115,5	143,0	-19,2 %	219,9
TILIKAUDEN LAAJAN TULOKSEN JAKAUTUMINEN							
Emoyhtiön omistajille	68,7	76,8	-10,5 %	175,6	138,3	+27,0 %	159,1
Laimentamaton osakekohtainen tulos, EUR¹	0,40	0,54	-26,0 %	0,82	1,02	-19,2 %	1,56
Laimennusvaikutuksella oikaistu osakekohtainen tulos, EUR¹	0,40	0,54	-26,0 %	0,82	1,02	-19,2 %	1,56
Poistot ja arvonalentumiset yhteensä	-11,0	-14,3	-22,9 %	-22,0	-28,5	-22,8 %	-56,5
Palkat ja muut henkilöstökulut	-61,3	-62,5	-1,9 %	-119,7	-118,3	+1,2 %	-227,0

¹ Osakekohtainen tulos on laskettu emoyhtiön omistajille kuuluvasta voitosta.

KONSERNITASE

VARAT

milj. EUR	6/21	6/20	Muutos %	12/20
Aineelliset käyttöomaisuushyödykkeet	321,8	319,6	+0,7 %	319,6
Liikearvo	13,5	13,5		13,5
Aineettomat oikeudet	28,9	27,9	+3,4 %	26,8
Muut aineettomat hyödykkeet	2,5	2,8	-10,9 %	2,7
Osuudet osakkuusyrityksissä	0,1	0,1		0,1
Muut sijoitukset	0,2	0,2	-4,7 %	0,2
Eläkesaaminen	55,9	52,2	+7,2 %	
Laskennalliset verosaamiset	2,1	7,0	-69,7 %	8,4
Muut pitkäaikaiset saamiset	0,4	0,5	-25,4 %	0,5
Pitkäaikaiset varat yhteensä	425,4	423,9	+0,4 %	371,8
Vaihto-omaisuus	272,8	251,1	+8,6 %	258,1
Myyntisaamiset	154,3	189,0	-18,4 %	157,4
Muut saamiset	29,9	29,9		33,9
Rahamarkkinasijoitukset		27,7	-100,0 %	
Rahavarat	159,0	184,7	-13,9 %	294,4
Lyhytaikaiset varat yhteensä	616,0	682,5	-9,7 %	743,7
Varat yhteensä	1 041,4	1 106,3	-5,9 %	1 115,6

OMA PÄÄOMA JA VELAT

milj. EUR	6/21	6/20	Muutos %	12/20
Osakepääoma	92,2	92,2		92,2
Muut rahastot	3,4	3,0	+14,2 %	3,4
Kertyneet voittovarot	602,8	614,6	-1,9 %	635,7
Emoyhtiön omistajille kuuluva oma pääoma yhteensä	698,5	709,8	-1,6 %	731,3
Oma pääoma yhteensä	698,5	709,8	-1,6 %	731,3
Laskennalliset verovelat	40,1	41,9	-4,1 %	29,3
Eläkevelvoitteet	3,6	3,3	+9,6 %	19,9
Varaukset	0,5	0,4	+23,6 %	0,4
Pitkäaikaiset korolliset velat	104,9	106,0	-1,0 %	105,5
Muut pitkäaikaiset velat	14,0	16,1	-12,8 %	15,0
Pitkäaikaiset velat yhteensä	163,1	167,6	-2,7 %	170,1
Ostovelat	82,1	66,8	+23,0 %	86,7
Tilikauden verotettavaan tuloon perustuvat verovelat	1,5	8,4	-81,9 %	2,5
Muut lyhytaikaiset velat	93,2	100,5	-7,2 %	121,8
Varaukset	0,0	0,0	+93,7 %	
Lyhytaikaiset korolliset velat	2,9	53,2	-94,5 %	3,1
Lyhytaikaiset velat yhteensä	179,8	228,9	-21,5 %	214,1
Velat yhteensä	342,9	396,5	-13,5 %	384,2
Oma pääoma ja velat yhteensä	1 041,4	1 106,3	-5,9 %	1 115,6

LASKELMA KONSERNIN OMAN PÄÄOMAN MUUTOKSISTA

Emoyhtiön omistajille kuuluva oma pääoma							
milj. EUR	Osake- pääoma	Muut rahastot	Eläke- järjestelyiden uudelleen arvostaminen ¹	Omat osakkeet	Muunto- erot	Kertyneet voittovarot	Oma pääoma yhteensä
Oma pääoma 1.1.2020	92,2	3,0	30,5	-24,5	-7,0	685,2	779,4
Tilikauden tulos						143,0	143,0
Muut laajan tuloksen erät							
Muuntoerot					-1,5	-0,5	-2,0
Eläkejärjestelyiden uudelleen arvostaminen			-2,7				-2,7
Tapahtumat omistajien kanssa							
Osingonjako						-210,4	-210,4
Osakekannustinjärjestelmä				2,9		-0,5	2,4
Muut muutokset						0,2	0,2
Oma pääoma 30.6.2020	92,2	3,0	27,7	-21,5	-8,6	617,0	709,8
Oma pääoma 1.1.2021	92,2	3,4	-28,9	-21,5	-7,9	694,1	731,3
Tilikauden tulos						115,5	115,5
Muut laajan tuloksen erät							
Muuntoerot					-0,9	2,1	1,2
Eläkejärjestelyiden uudelleen arvostaminen			58,9				58,9
Tapahtumat omistajien kanssa							
Osingonjako						-211,2	-211,2
Osakekannustinjärjestelmä				3,4		-0,8	2,5
Muut muutokset						0,2	0,2
Oma pääoma 30.6.2021	92,2	3,4	29,9	-18,2	-8,8	599,9	698,5

¹ Konserni on uudelleen arvostanut Orionin Eläkesäätiöön kuuluvan eläkevarallisuuden arvon 30.6.2021. Lisäksi konserni on päivittänyt eläkevelvoitteen laskennassa käytettävän diskonttauskorko-olettan raportointikaudelle. Diskonttauskorkoa on nostettu kauden 1-6/2021 raportoinnissa 0,8 prosenttiin (tilikauden 2020 raportoinnissa käytetty diskonttauskorko oli 0,5 prosenttia). Eläkevarallisuuden uudelleen arvostamisen sekä diskonttauskoron muutos kasvattaa taseen eläkesaamisen ja -velan nettomäärää kaudella 1-6/2021 yhteensä 73,6 miljoonaa euroa verrattuna ajanhetkeen 31.12.2020. Eläkesaamisen ja -velan muutos on kirjattu suoraan oman pääoman lisäykseksi muiden laajan tuloksen erien kautta laskennallisten verojen vaikutuksella huomioituna.

KONSERNIN RAHAVIRTALASKELMA

milj. EUR	1-6/21	1-6/20	1-12/20
Voitto ennen veroja	145,2	179,9	278,3
Oikaisut	21,0	31,7	58,2
Käyttöpääoman muutos	-45,1	-36,6	27,1
Nettorahoituserät	-0,8	-0,8	-1,8
Maksetut verot	-20,1	-26,9	-62,7
Liiketoiminnan rahavirta yhteensä	100,2	147,4	299,1
Investoinnit aineellisiin käyttöomaisuushyödykkeisiin	-20,6	-18,9	-34,0
Investoinnit aineettomiin hyödykkeisiin	-9,7	-2,9	-6,7
Aineellisten käyttöomaisuushyödykkeiden sekä myytävissä olevien sijoitusten myynnit	4,3	0,6	1,0
Investointien rahavirta yhteensä	-26,0	-21,1	-39,7
Liiketoiminnan ja investointien rahavirta yhteensä	74,2	126,2	259,4
Lyhytaikaisten lainojen nostot	0,0	49,5	1,6
Lyhytaikaisten lainojen takaisinmaksut	-0,4	-0,4	-5,6
Pitkäaikaisten lainojen nostot		100,0	100,0
Maksetut osingot ja muu voitonjako	-211,2	-211,0	-211,1
Rahoituksen rahavirta yhteensä	-211,6	-61,8	-115,1
Rahavarojen muutos	-137,4	64,3	144,3
Rahavarat kauden alussa	294,4	149,0	149,0
Valuuttakurssien muutosten vaikutus	2,0	-0,9	1,1
Rahavarat kauden lopussa	159,0	212,4	294,4
Täsmäytys taseen rahavaroihin			
Taseen rahavarat kauden lopussa	159,0	184,7	294,4
Rahamarkkinasijoitukset kauden lopussa		27,7	
Rahavirtalaskelman rahavarat	159,0	212,4	294,4

Liitetiedot

MYYNTITUOTOT TUOTTOVIRROITTAIN

milj. EUR	4-6/21	4-6/20	Muutos %	1-6/21	1-6/20	Muutos %	1-12/20
Tavaroiden myynti	247,0	252,7	-2,2 %	509,9	529,3	-3,7 %	1 017,6
Rojaltituotot	7,2	7,2	+0,2 %	12,0	9,9	+21,6 %	18,7
Tuotteiden myynti yhteensä	254,2	259,8	-2,2 %	521,9	539,2	-3,2 %	1 036,3
Etappimaksut	0,7	32,7	-97,7 %	1,7	33,2	-94,9 %	41,8
Konserni yhteensä	254,9	292,5	-12,8 %	523,6	572,4	-8,5 %	1 078,1

Kaudella 1-6/21 kliinisen vaiheen tutkimus- ja kehitystyön tuotoista 0,3 (0,3) miljoonaa euroa sisältyy erään Etappimaksut ja 9,4 (6,8) miljoonaa euroa erään Tavaroiden myynti. Tuotot kliinisen vaiheen tutkimus- ja kehitystyöstä raportoidaan Tavaroiden myynnissä, kun tuotteen kaupallinen myynti on alkanut. Asiakkaille luovutetuista suoritevelvoitteista on ajan kuluessa tuloutettu 1,0 (1,0) miljoonaa euroa ja ne sisältyvät erään Etappimaksut. Aiemmillä kausilla täytyneistä suoritevelvoitteista on kirjattu myyntituottoja eriin Tavaroiden myynti ja Rojaltituotot yhteensä 4,2 (-0,0) miljoonaa euroa.

LIKEVAIHDON ERITTELY

milj. EUR	4-6/21	4-6/20	Muutos %	1-6/21	1-6/20	Muutos %	1-12/20
Alkuperälääkkeet ¹	98,9	131,6	-24,8 %	202,4	242,9	-16,7 %	420,2
Erityistuotteet	120,6	114,3	+5,6 %	244,3	249,2	-2,0 %	498,4
Eläinlääkkeet	17,6	19,5	-9,5 %	36,9	42,6	-13,5 %	89,3
Fermion ja sopimusvalmistus	16,9	24,8	-31,9 %	38,1	39,7	-4,0 %	74,9
Muut	0,8	2,3	-63,8 %	1,9	-2,0	+194,5 %	-4,7
Konserni yhteensä	254,9	292,5	-12,8 %	523,6	572,4	-8,5 %	1 078,1

¹ Alkuperälääkkeiden liikevaihto 1-6/21 sisältää 1,0 (1,0) miljoonaa euroa ajan kuluessa tuloutettavia myyntituottoja asiakkaille luovutettavista suoritevelvoitteista.

LIKEVAIHTO JA LIKEVOITTO VUOSINELJÄNNEKSITTÄIN

milj. EUR	2021		2020		2019			
	4-6	1-3	10-12	7-9	4-6	1-3	10-12	7-9
Liikevaihto	254,9	268,7	255,4	250,3	292,5	279,9	274,5	283,7
Liikevoitto	71,0	75,0	34,2	65,1	96,4	84,4	55,0	90,7

LIKEVAIHDON MAANTIETEELLINEN JAKAUMA VUOSINELJÄNNEKSITTÄIN

milj. EUR	2021		2020		2019			
	4-6	1-3	10-12	7-9	4-6	1-3	10-12	7-9
Suomi	78,0	74,2	83,3	74,7	73,8	84,2	83,0	76,2
Skandinavia	33,8	36,5	43,0	39,5	43,6	51,0	46,2	42,0
Muu Eurooppa	86,6	94,1	87,0	89,2	104,1	87,3	87,5	78,1
Pohjois-Amerikka	23,1	25,6	15,9	15,0	29,9	21,7	14,8	57,8
Muut maat	33,5	38,3	26,2	31,9	41,1	35,7	42,9	29,6
Konserni yhteensä	254,9	268,7	255,4	250,3	292,5	279,9	274,5	283,7

KYMMENEN MYYDYINTÄ LÄÄKEVALMISTETTA

milj. EUR	4-6/21	4-6/20	Muutos %	1-6/21	1-6/20	Muutos %	1-12/20
Easyhaler®-tuoteperhe (astma, keuhkohtaumatauti)	29,6	26,3	+12,3 %	55,5	61,0	-9,0 %	115,1
Stalevo®, Comtess® ja Comtan® (Parkinsonin tauti)	23,1	24,5	-5,6 %	52,4	52,6	-0,3 %	98,6
Simdax® (sydämen vajaatoiminta)	14,5	15,2	-4,5 %	29,1	34,5	-15,8 %	62,1
Dexdor® (tehohoitorauhoite)	8,5	17,8	-52,5 %	20,4	34,3	-40,5 %	54,8
Nubeqa® (eturauhassyöpä)	11,3	4,0	+178,6 %	19,4	8,1	+140,2 %	16,6
Dexdomitor®, Domitor®, Domosedan® ja Antisedan® (eläinrauhotteet)	9,0	6,8	+31,7 %	18,5	15,7	+18,1 %	34,8
Divina-sarja (vaihevuosioireet)	5,9	4,3	+35,6 %	11,7	10,2	+14,0 %	20,6
Burana® (tulehdus, kipu)	5,6	3,8	+47,8 %	10,7	12,1	-11,3 %	23,4
Solomet® (mm. tulehdukselliset sairaudet)	4,1	3,9	+4,5 %	10,3	8,2	+24,8 %	15,5
Biosimilaarit (nivelreuma, tulehdukselliset suolistosairaudet)	5,5	3,5	+57,9 %	10,0	8,6	+16,8 %	17,7
Yhteensä	116,9	110,2	+6,1 %	238,0	245,3	-3,0 %	459,3
Osuus konsernin liikevaihdosta	46 %	38 %		45 %	43 %		43 %

AINEELLISTEN KÄYTTÖMAISUUSHYÖDYKKEIDEN MUUTOKSET

milj. EUR	6/21	6/20	12/20
Kirjanpitoarvo kauden alussa	319,6	320,9	320,9
Lisäykset	21,3	18,1	36,9
Vähennykset	-0,4	-0,8	-1,3
Poistot ja arvonalentumiset	-18,8	-18,5	-37,0
Kirjanpitoarvo kauden lopussa	321,8	319,6	319,6

AINEETTOMIEN HYÖDYKKEIDEN MUUTOKSET (ILMAN LIIKEARVOA)

milj. EUR	6/21	6/20	12/20
Kirjanpitoarvo kauden alussa	29,5	37,6	37,6
Lisäykset	5,1	3,0	11,6
Vähennykset	-0,0	-0,0	-0,1
Poistot ja arvonalentumiset	-3,2	-9,9	-19,4
Kirjanpitoarvo kauden lopussa	31,4	30,7	29,5

MUUTOKSET RAHOITUSVELOISSA

Orion on nostanut tilikaudella 2020 Euroopan investointipankista 100 miljoonan euron pitkäaikaisen lainan. Lainaa lyhennetään ensimmäisen kerran tilikaudella 2022 ja viimeinen lyhennys on tilikaudella 2030. Orionilla on lisäksi 100 miljoonan euron nostamattomat sitovat luottolimitit. Orion nosti tilikauden 2020 ensimmäisellä vuosineljänneksellä lyhytaikaisen 50 miljoonan euron lainan edellä mainitusta sitovasta luottolimiitistä, joka maksettiin takaisin kolmannella vuosineljänneksellä. Yhtiön luottolimiittisopimusten ja Euroopan Investointipankin lainan ehdossa on määritelty taloudellisia kovenantteja, joiden rikkoutuessa velkojalla on halutessaan oikeus eräännyttää velka ennakkoaisesti. Orion täytti nämä taloudelliset kovenantit tilanteessa 30.6.2021.

VAKUUKSET JA VASTUUSITOUMUKSET

milj. EUR	6/21	6/20	12/20
ANNETUT VAKUUKSET OMISTA SITOUMUKSISTA			
Takaukset	7,0	6,8	7,1
MUUT VASTUUT			
Muut vastuut	0,3	0,3	0,3

Sitoumukset

Orionilla on aineellisten käyttöomaisuushyödykkeiden hankintaa koskevia sitoumuksia, jotka kohdistuvat lähinnä olemassa oleviin tehtaisiin ja toimitiloihin Suomessa.

JOHDANNAISSOPIMUKSET

milj. EUR	6/21	6/20	12/20
VALUUTTATERMIINIT JA VALUUTANVAIHTOSOPIMUKSET			
Käypä arvo, milj. EUR	-0,1	-0,0	0,1
Nimellisarvo, milj. EUR	27,8	20,7	20,6
VALUUTTAOPTIOT			
Käypä arvo, milj. EUR	-0,0	-0,0	0,0
Nimellisarvo, milj. EUR	33,9	24,6	30,6

RAHOITUSINSTRUMENTTIEN KÄYPIEN ARVOJEN MÄÄRITYS JA HIERARKIA

milj. EUR	Taso 1	Taso 2	Taso 3	Yhteensä
Johdannaissopimukset				
Valuuttajohdannaiset		0,1		0,1
Muut sijoitukset				
Osakkeet ja osuudet			0,2	0,2
Varat yhteensä		0,1	0,2	0,3
Johdannaissopimukset				
Valuuttajohdannaiset		-0,3		-0,3
Velat yhteensä		-0,3		-0,3

Tason 1 rahoitusinstrumentin käypä arvo perustuu toimivilla markkinoilla noteerattuihin hintoihin. Tason 2 johdannaisten käypä arvo perustuu markkinoilta saatuihin syöttötietoihin. Tason 3 rahoitusinstrumenttien käypä arvo ei ole arvioitavissa markkinoilta saatavilla tiedoilla.

Konsernissa noudatetaan periaatetta, jonka mukaan käypien arvojen hierarkian tasojen väliset siirrot kirjataan sille päivälle, jona siirron aiheuttanut tapahtuma on toteutunut.

Tasojen välillä ei ole tapahtunut siirtoja raportointikauden aikana.

LIIKETOIMET LÄHIPIIRIIN KUULUVIEN KANSSA

Konsernin olennaiset lähipiiritapahtumat liittyvät Orionin Eläkesäätiölle maksettuihin eläkemaksuihin sekä Lääkärikeskus Aava Oy:ltä hankittuihin palveluihin.

milj. EUR	1-6/21	1-6/20	1-12/20
Johdon työsuhde-etuudet	5,5	6,0	7,0

OSAKKEIDEN PERUSTIEDOT 30.6.2021

	A-osake	B-osake	Yhteensä
Kaupankäyntitunnus Nasdaq Helsingissä	ORNAV	ORNBV	
Listautumispäivä	1.7.2006	1.7.2006	
ISIN-koodi	FI0009014369	FI0009014377	
ICB-koodi	4500	4500	
Reuters-koodi	ORNAV.HE	ORNBV.HE	
Bloomberg-koodi	ORNAV.FH	ORNBV.FH	
Osakepääoma, milj. EUR	22,9	69,3	92,2
Kirjanpidollinen vasta-arvo/osake, EUR	0,65	0,65	
Osakkeiden vähimmäismäärä, kpl			1
A- ja B-osakkeita enintään ja kaikkien osakkeiden enimmäismäärä, kpl	500 000 000	1 000 000 000	1 000 000 000
Ääniä/osake	20	1	

Sekä A- että B-osake antaa osakkeenomistajalle samat oikeudet yhtiön omaisuuteen ja osingonjakoon.

TALOUDELLISTA KEHITYSTÄ KUVAAVIA TUNNUSLUKUJA

	4-6/21	4-6/20	Muutos %	1-6/21	1-6/20	Muutos %	1-12/20
Liikevaihto, milj. EUR	254,9	292,5	-12,8 %	523,6	572,4	-8,5 %	1 078,1
Käyttökate (EBITDA), milj. EUR	82,0	110,7	-25,9 %	168,0	209,2	-19,7 %	336,5
% liikevaihdosta	32,2 %	37,8 %		32,1 %	36,6 %		31,2 %
Liikevoitto, milj. EUR	71,0	96,4	-26,3 %	146,0	180,8	-19,2 %	280,1
% liikevaihdosta	27,9 %	33,0 %		27,9 %	31,6 %		26,0 %
Tilikauden voitto, milj. EUR	56,0	75,6	-26,0 %	115,5	143,0	-19,2 %	219,9
% liikevaihdosta	22,0 %	25,8 %		22,1 %	25,0 %		20,4 %
T&K-kulut, milj. EUR	28,8	32,3	-10,9 %	53,9	59,2	-8,9 %	123,2
% liikevaihdosta	11,3 %	11,1 %		10,3 %	10,3 %		11,4 %
Investoinnit, milj. EUR	14,4	10,8	+33,1 %	26,4	21,2	+24,8 %	48,5
% liikevaihdosta	5,7 %	3,7 %		5,0 %	3,7 %		4,5 %
Poistot ja arvonalentumiset, milj. EUR	11,0	14,3	-22,9 %	22,0	28,5	-22,8 %	56,5
Palkat ja muut henkilöstökulut, milj. EUR	61,3	62,5	-1,9 %	119,7	118,3	+1,2 %	227,0
Oma pääoma yhteensä, milj. EUR				698,5	709,8	-1,6 %	731,3
Korolliset nettovelat, milj. EUR				-51,1	-53,2	-4,0 %	-185,8
Taseen loppusumma, milj. EUR				1 041,4	1 106,3	-5,9 %	1 115,6
Liiketoiminnan rahavirta, milj. EUR				100,2	147,4	-32,0 %	299,1
Omavaraisuusaste, %				68,2 %	65,3 %		66,7 %
Nettovelkaantumisaste (gearing), %				-7,3 %	-7,5 %		-25,4 %
Sijoitetun pääoman tuotto, %				35,6 %	44,4 %		34,8 %
Oman pääoman tuotto verojen jälkeen, %				32,3 %	38,4 %		29,1 %
Henkilömäärä kauden lopussa, hlöä				3 447	3 424	+0,7 %	3 311
Henkilömäärä kaudella keskimäärin, hlöä				3 362	3 336	+0,8 %	3 337

OSAKEKOHTAISIA TUNNUSLUKUJA

	4-6/21	4-6/20	Muutos %	1-6/21	1-6/20	Muutos %	1-12/20
Laimentamaton osakekohtainen tulos, EUR	0,40	0,54	-26,0 %	0,82	1,02	-19,2 %	1,56
Laimennusvaikutuksella oikaistu osakekohtainen tulos, EUR	0,40	0,54	-26,0 %	0,82	1,02	-19,2 %	1,56
Osakekohtainen rahavirta ennen rahoituseriä, EUR	0,33	0,56	-40,1 %	0,53	0,90	-41,2 %	1,85
Osakekohtainen oma pääoma, EUR				4,97	5,05	-1,7 %	5,21
A-osake							
Osakemäärä kauden lopussa, kpl				35 039 407	35 443 475	-1,1 %	35 122 793
% koko osakekannasta				24,8 %	25,1 %		24,9 %
Äänimäärä ilman yhtiön hallussa olevia omia osakkeita				700 788 140	708 869 500	-1,1 %	702 455 860
% kaikista äänistä				86,9 %	87,1 %		87,0 %
Osakkeenomistajia				23 018	20 455	+12,5 %	22 015
Päätöskurssi edellisen tilikauden lopussa, EUR				37,40	40,95	-8,7 %	40,95
Kauden alin kurssi, EUR				34,55	29,60	+16,7 %	29,60
Kauden keskipurssi, EUR				37,08	40,63	-8,7 %	40,26
Kauden ylin kurssi, EUR				41,05	48,45	-15,3 %	48,45
Päätöskurssi raportointikauden lopussa, EUR				36,20	43,05	-15,9 %	37,40
Vaihto, milj. EUR				29,0	64,3	-54,8 %	102,5
Vaihdettu osakemäärä, kpl				783 780	1 582 348	-50,5 %	2 547 090
Vaihdon osuus osakemäärästä, %				2,2 %	4,5 %		7,3 %
B-osake							
Osakemäärä kauden lopussa, kpl, ml. omat osakkeet				106 094 871	105 690 803	+0,4 %	106 011 485
% koko osakekannasta				75,2 %	74,9 %		75,1 %
Omat osakkeet				571 314	671 082	-14,9 %	671 082
Osakemäärä kauden lopussa, kpl, ilman omia osakkeita				105 523 557	105 019 721	+0,5 %	105 340 403
Äänimäärä ilman yhtiön hallussa olevia omia osakkeita				105 523 557	105 019 721	+0,5 %	105 340 403
% kaikista äänistä				13,1 %	12,9 %		13,0 %
Osakkeenomistajia				64 725	51 867	+24,8 %	56 487
Päätöskurssi edellisen tilikauden lopussa, EUR				37,53	41,27	-9,1 %	41,27
Kauden alin kurssi, EUR				32,51	30,02	+8,3 %	30,02
Kauden keskipurssi, EUR				36,07	41,53	-13,1 %	40,69
Kauden ylin kurssi, EUR				39,42	48,80	-19,2 %	48,80
Päätöskurssi raportointikauden lopussa, EUR				36,25	43,06	-15,8 %	37,53
Vaihto, milj. EUR				1 582,1	2 455,8	-35,6 %	4 213,9
Vaihdettu osakemäärä, kpl				43 863 233	59 143 836	-25,8 %	103 556 863
Vaihdon osuus osakemäärästä, %				41,3 %	56,0 %		97,7 %
A- ja B-osake yhteensä							
Osakemäärä kauden lopussa, kpl				141 134 278	141 134 278		141 134 278
Osakemäärä kaudella keskimäärin ilman omia osakkeita, kpl				140 529 892	140 551 222		140 506 969
Osakkeiden äänimäärä yhteensä				806 311 697	813 889 221	-0,9 %	807 796 263
Osakkeenomistajia				80 906	66 010	+22,6 %	72 003
Vaihto, milj. EUR				1 611,2	2 520,0	-36,1 %	4 316,4
Vaihdettu osakemäärä, kpl				44 647 013	60 726 184	-26,5 %	106 103 953
Osakkeiden kokonaisvaihto, % koko osakemäärästä				31,6 %	43,0 %		75,2 %
Osakekannan markkina-arvo kauden lopussa ilman yhtiön hallussa olevia omia osakkeita, milj. EUR				5 093,7	6 048,0	-15,8 %	5 267,0

OIKAISTUT TULOSLASKELMAN LUVUT VUODELTA 2020

- 1) Aiemmin osavuositarkastuksessa ja tilinpäätöstiedotteessa raportoitu vertailutieto.
2) Oikaistu vertailutieto

	1-3/20		1-6/20		1-9/20		1-12/20	
	1)	2)	1)	2)	1)	2)	1)	2)
Myytyjen suoritteiden kulut	104,8	106,5	206,3	210,0	311,4	316,9	427,0	434,4
Bruttokate	175,1	173,4	366,1	362,4	511,3	505,8	651,0	643,7
Hallinnon kulut	12,8	11,1	26,7	22,9	37,4	31,9	48,9	41,6

Orion-konserni on muuttanut 1.1.2021 alkaen laskentakäytäntöään siirtämällä valmistukseen ja hankintaan liittyviä kuluja myytyjen suoritteiden kuluihin, joista osa oli aikaisemmin raportoitu hallinnon kuluina. Muutos ei vaikuta raportoituihin keskeisiin tunnuslukuihin, liikevoittoon ja taseeseen, mutta alentaa aiemmin raportoituja vuoden 2020 hallinnon kuluja 7,3 miljoonaa euroa ja kasvattaa vastaavasti myytyjen suoritteiden kuluja.

RAPORTOINTI

Orionilla on yksi liiketoiminta-alue eli toimintasegmentti, jonka mukaan toiminnasta raportoidaan. Liikevaihdon Orion erittelee seuraavasti:

- o Alkuperälääkkeet (patentoidut reseptilääkkeet kolmelle terapia-alueelle)
- o Erityistuotteet (geneeriset eli patenttisuojeettomat reseptilääkkeet, joihin sisältyy biosimilaarit, sekä itsehoitotuotteet)
- o Eläinlääkkeet (lääkkeet ja hoitotuotteet lemmikki- ja tuotantoeläimille)
- o Fermion ja sopimusvalmistus (lääkkeiden vaikuttavat aineet Orionille ja muille yhtiöille sekä lääkevalmistus muille yhtiöille)

Näiden lisäksi liikevaihdon yhteydessä raportoidaan erä ”Muut toiminnot”, joka sisältää pääasiassa valuuttakurssimuutosten vaikutukset Orionin liikevaihtoon.

KATSAUKSEN LAATIMISPERIAATTEET

Tämä katsaus on laadittu IAS 34, Osavuositarkastukset -standardin mukaisesti. Katsauksen laatimisessa on noudatettu samoja laatimisperiaatteita kuin vuositilinpäätöksessä 2020, joiden lisäksi on noudatettu 1.1.2021 alkaen käyttöön otettuja EU:n hyväksymiä muutoksia olemassa oleviin IFRS-standardeihin sekä IAS-standardeihin.

1.1.2021 alkaen käyttöön otetuilla uusilla IFRS-standardien sekä IAS-standardien muutoksilla ei ole vaikutusta konsernitilinpäätökseen.

Katsauskauden sovelletut periaatteet ja laskentamenetelmät ovat saatavilla Orionin kotisivulla osoitteessa <http://www.orion.fi/sijoittajat>.

MUUT

Tämän katsauksen tietoja ei ole tilintarkastettu.

Suluissa olevat luvut ovat vertailukauden tietoja eli edellisen vuoden vastaavalta kaudelta. Kaikki katsauksen luvut on pyöristetty, minkä vuoksi yksittäisten lukujen summa saattaa poiketa esitetystä summaluvusta.

TUNNUSLUKUJEN LASKENTAPERUSTEET

Käyttökate (EBITDA)	=	Liikevoitto + poistot + arvonalentumistappiot	
Korolliset nettovelat	=	Korolliset velat - rahavarat ja pankkisaamiset - rahamarkkinasijoitukset	
Sijoitetun pääoman tuotto (ROCE), %	=	$\frac{\text{Voitto ennen veroja + korko- ja muut rahoituskulut}}{\text{Taseen loppusumma - korottomat velat kaudella keskimäärin}} \times 100$	
Oman pääoman tuotto (ROE), %	=	$\frac{\text{Tilikauden voitto}}{\text{Oma pääoma kaudella keskimäärin}} \times 100$	
Omavaraisuusaste, %	=	$\frac{\text{Oma pääoma}}{\text{Taseen loppusumma - saadut ennakot}} \times 100$	
Nettovelkaantumisaste, %	=	$\frac{\text{Korollinen vieras pääoma - rahavarat - rahamarkkinasijoitukset}}{\text{Oma pääoma}} \times 100$	
Osakekohtainen tulos, EUR	=	$\frac{\text{Emoyhtiön omistajille kuuluva voitto}}{\text{Osakemäärä ilman yhtiön hallussa olevia omia osakkeita kaudella keskimäärin}}$	
Osakekohtainen rahavirta ennen rahoituseriä, EUR	=	$\frac{\text{Liiketoiminnan rahavirta + investointien rahavirta}}{\text{Osakemäärä ilman yhtiön hallussa olevia omia osakkeita kaudella keskimäärin}}$	
Osakekohtainen oma pääoma, EUR	=	$\frac{\text{Emoyhtiön omistajille kuuluva oma pääoma}}{\text{Osakemäärä kauden lopussa ilman yhtiön hallussa olevia omia osakkeita}}$	
Osakekohtainen osinko, EUR	=	$\frac{\text{Tilikaudelta jaettava osinko}}{\text{Osakemäärä kauden lopussa ilman yhtiön hallussa olevia omia osakkeita}}$	
Osingonjakosuhte, %	=	$\frac{\text{Osakekohtainen osinko}}{\text{Osakekohtainen tulos}} \times 100$	
Efektiiivinen osinkotuotto, %	=	$\frac{\text{Osakekohtainen osinko}}{\text{Kauden viimeinen kaupantekokurssi}} \times 100$	
Hinta/voitto-suhte (P/E)	=	$\frac{\text{Kauden viimeinen kaupantekokurssi}}{\text{Osakekohtainen tulos}}$	
Osakkeen keskimääräinen kurssi, EUR	=	$\frac{\text{Osakkeen euromääräinen kokonaisvaihto}}{\text{Vaihdettujen osakkeiden määrä kaudella keskimäärin}}$	
Osakkeen markkina-arvo, milj. EUR	=	Osakemäärä kauden lopussa x kauden viimeinen kaupantekokurssi	

Julkaisija:

Orion Oyj

<http://www.orion.fi/>

<http://www.twitter.com/OrionCorpIR>

Orion on suomalainen lääkeyhtiö - hyvinvoinnin rakentaja, joka toimii maailmanlaajuisesti. Orion kehittää, valmistaa ja markkinoi ihmis- ja eläinlääkkeitä sekä lääkkeiden vaikuttavia aineita. Yhtiö panostaa jatkuvasti uusien lääkkeiden sekä hoitotapojen tutkimiseen ja kehittämiseen. Orionin lääketutkimuksen ydinterapia-alueita ovat neurologiset sairaudet, syöpäsairaudet sekä hengityselinsairaudet, joiden hoitoon Orion kehittää inhaloitavia keuhkolääkkeitä. Orionin liikevaihto vuonna 2020 oli 1 078 miljoonaa euroa, ja yhtiö työllisti vuoden lopussa noin 3 300 henkilöä. Orionin A- ja B- osakkeet on listattu Nasdaq Helsingissä.