



## Orion Sijoittajaesitys

## Vastuuvapauslauseke

Tämä esitys sisältää tulevaisuutta koskevia lausumia, jotka sisältävät riskejä ja epävarmuustekijöitä. Nämä lausumat eivät perustu historiallisiin tosiasioihin, vaan viittaavat yhtiön toimintoihin tai taloudelliseen tulokseen tulevaisuudessa. Lausumiin sisältyy ilmaisuja tulevaisuuden strategioista ja niiden hyöty- ja tuotto-odotuksista.

Lausumiin liittyy riskejä ja epävarmuustekijöitä. Toteutuvat tulokset saattavat poiketa olennaisesti tässä lausutuista olettamuksista, johtuen lukuisista eri tekijöistä, mukaan lukien myös mahdollisuus, että Orion päättää olla toteuttamatta esitettyjä strategioita, tai että strategioihin perustuvia odotuksia ei saavuteta. Orion ei ole velvollinen myöhemmin päivittämään tai korjaamaan tämän esityksen sisältämää informaatiota.

Kaikki esityksen luvut on pyöristetty, minkä vuoksi yksittäisten lukujen summa saattaa poiketa esitetystä summaluvusta.

# Sisältö

- 1) Orion lyhyesti
- 2) Kohokohdat 1-3/2021
- 3) Tutkimus ja kehitys
- 4) Vastuullisuus
- 5) Liitteet
- 6) Taloudellinen kalenteri



## Orion lyhyesti

# Pääviestit

**1** Orion kehittää, valmistaa ja myy lääkkeitä, eläinlääkkeitä sekä lääkeaineita. Tuotteita myydään yli 100 maassa.

**2** Tasapainoinen liiketoimintamalli: Omat alkuperälääkkeet sekä generiset valmistteet.



**3** Kasvua tavoitellaan omilla uusilla lääkeinnovaatioilla.

**4** T&K:n pääterapia-alueet: onkologia, neurologiset sairaudet ja keuhkosairaudet.

**5** Vahva asema Suomessa ja Skandinaviassa generisellä lääkemarkkinalla.

**6** Hyvä kannattavuus, vakaa osinko.

# Orion lyhyesti (vuoden 2020 luvut)

Liikevaihto  
**1 078** MEUR

Liikevoitto  
**280** MEUR

Henkilöstö  
**3 311**

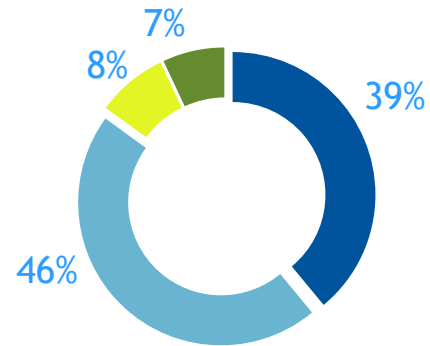
T&K-investoinnit  
**123** MEUR

**6** tuotantolaitosta Suomessa

Oma myyntiyksikkö **26** Euroopan maassa, Singaporessa, Malesiassa ja Thaimaassa

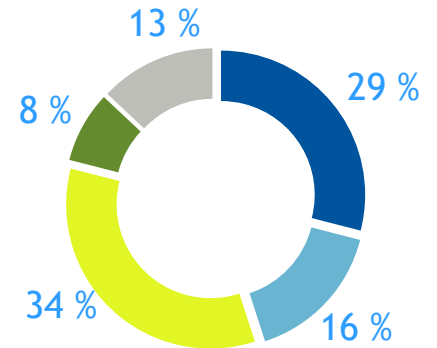
Perustettu vuonna **1917**

Liikevaihto  
liiketoiminnoittain



- Alkuperälääkkeet
- Erytystuotteet
- Eläinlääkkeet
- Fermion ja sop. valmistus

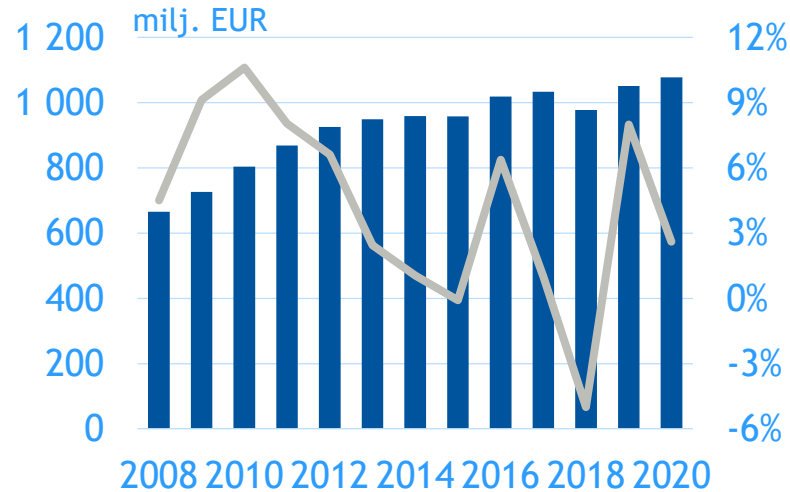
Liikevaihdon  
maantieteellinen jakauma



- Suomi
- Skandinavia
- Muu Eurooppa
- Pohjois-Amerikka
- Muut maat

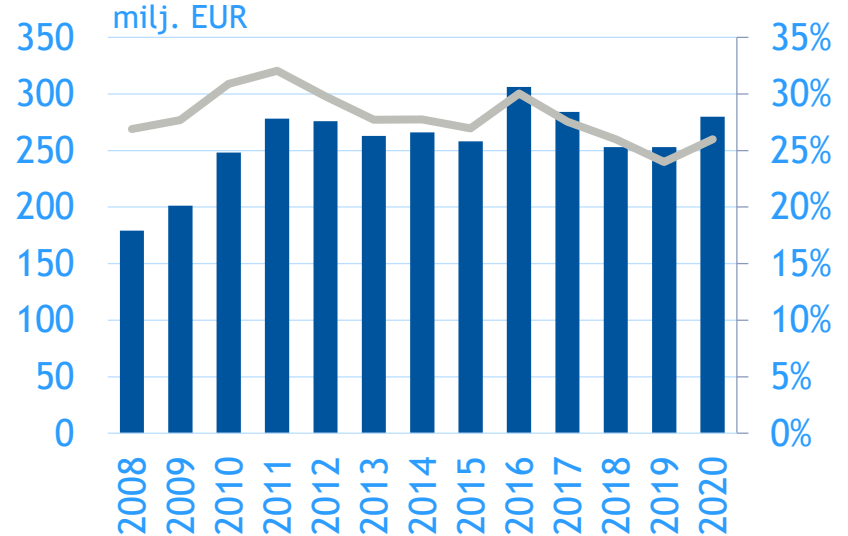
# Orionin taloudellinen kehitys 2008-2020

## Liikevaihto



■ Liikevaihto — Kasvu-%

## Liikevoitto



■ Liikevoitto — Liikevoitto-%

# Orionin liiketoiminnot



Alkuperälääkkeet

Orionin kehittämiä lääkkeitä ja muita lääkkeitä, joilla on voimassa olevaa tuotesuojaa. Oma myyntiverkosto Euroopaassa.



39%



Erityistuotteet

Geneeriset reseptilääkkeet, biosimilaarit, itsehoito- sekä ei-lääkkeelliset tuotteet.

Suomi	56 %
Skandinavia	16 %
Itä-Eurooppa	14 %
Muut	14 %

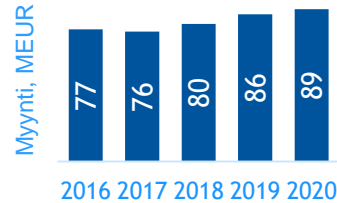


46%



Eläinlääkkeet

Orionin kehittämät lääkkeet eläimille. Muita lääkkeitä ja tuotteita. Oma myyntiverkosto: Suomi, Itä-Eurooppa ja Skandinavia.



8%



Fermion ja sopimusvalmistus

Lääkeaineiden valmistus omaan alkuperälääkkeisiin. Sopimusvalmistus ja -kehitys muille yhtiöille.



7%



# Näkymäarvio vuodelle 2021 (annettu 9.2.2021)

## Liikevaihto

Orion arvioi, että vuoden 2021 liikevaihto **laskee hieman** vuodesta 2020 (vuonna 2020 liikevaihto oli 1 078 miljoonaa euroa).

## Liikevoitto

Liikevoiton arvioidaan **laskevan tai laskevan selvästi** vuodesta 2020 (vuonna 2020 liikevoitto oli 280 miljoonaa euroa).

# Merkittävimpiä oletuksia näkymäärävion taustalla

## Liikevaihto

- + Nubeqa®
- + Muut kasvavat tuotteet
- Etappimaksut
- *dexdor*®
- Simdax®
- Eläinlääkkeet
- /? Erityistuotteet

## Liikevoitto

- + Nubeqa®
- + Parkinson-lääkkeiden poistojen päättyminen
- Etappimaksut
- *dexdor*®
- Simdax®
- Kulutason normalisoituminen (kun Parkinson-poistoja ei huomioida)
- /? Erityistuotteet

# Orionin taloudelliset tavoitteet

## Strateginen kasvutavoite: Liikevaihto 1,5 mrd. EUR v. 2025

### Taloudelliset tavoitteet:

	<p>Kasvattaa liikevaihtoa lääkemarkkinan kasvua nopeammin. Tavoitteen toteuttaminen vaatii jatkuvaa panostusta tuotteiston kehittämiseen.</p>		<p>Pitää omavaraisuusaste vähintään 50 prosentin tasolla.</p>
	<p>Säilyttää kannattavuus hyvällä tasolla. Tavoitteena on liikevoitto, joka ylittää 25 prosenttia liikevaihdosta.</p>		<p>Jakaa vuotuista osinkoa, joka lähivuodet on vähintään 1,30 euroa/osake, ja kasvattaa osinkoa pidemmällä aikavälillä.</p>


# Orionin kasvun avainasiat

Alkuperälääkkeet ja  
T&K



Kasvun ajurit

Eläinlääkkeet



Kasvun  
tukeminen

Fermion



T&K:n ja  
alkuperä-  
lääkkeiden  
lääkeaineet


Erityistuotteet



Kassavirta  
kasvuinvestointien  
rahoittamiseen

Kasvun tukeminen

Defensiivinen  
toimiala



Vähemmän  
altis makro-  
ekonomiselle  
heilunnalle

# 2025 kasvutavoite: Uudet ja tulevat alkuperälääkkeet kasvun ajureina - kaikki yksiköt tavoittelevat orgaanista kasvua

## MAHDOLLISUUKSIA



Darolutamidi \*  
ARASENS & ARANOTE

Easyhaler® tiotropium\*

**EASYHALER®**

Eläinlääkkeiden T&K\*

### Tuotehankinnat ja sisäänlisensiointi

Alkuperä-  
lääkkeet

Erytyis-  
tuotteet

Eläin-  
lääkkeet

T&K

Laajentuminen uusille maantieteellisille  
markkina-alueille

## HAASTEITA/UHKIA



COMTan®



Comtess®

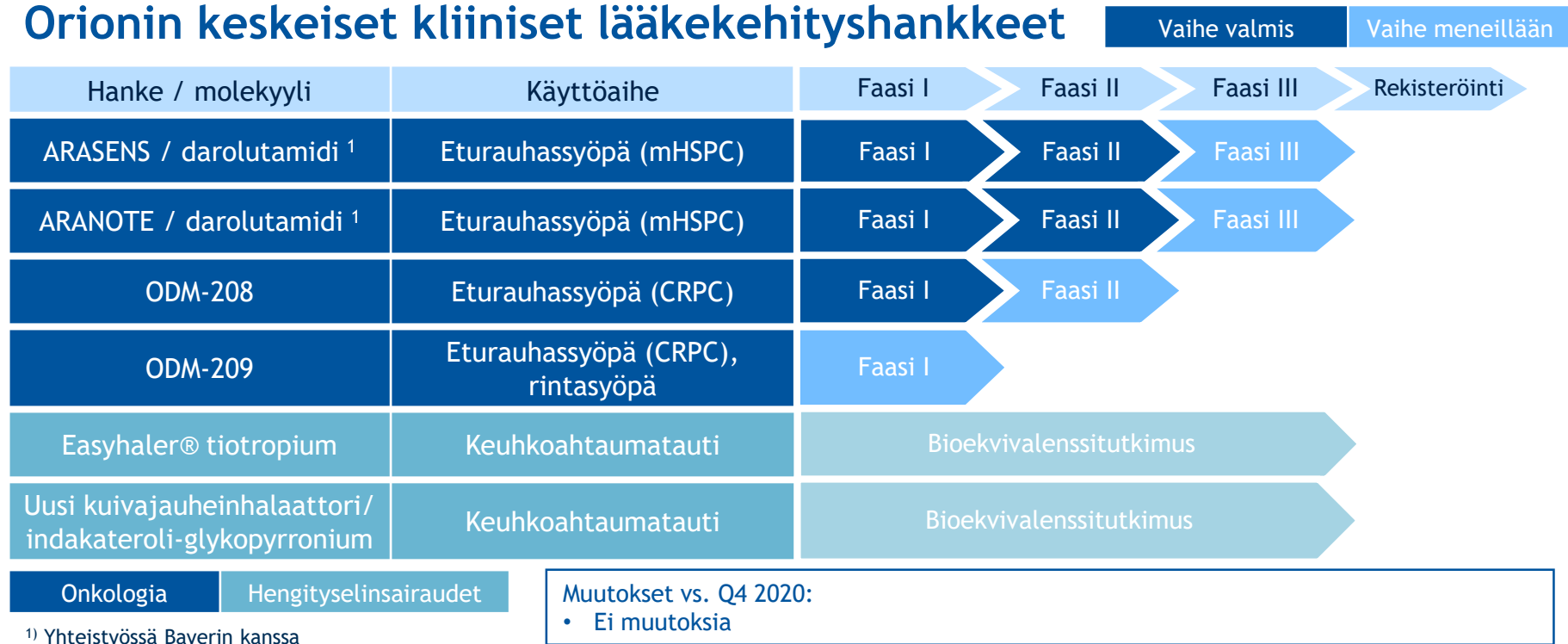
Geneerinen  
kilpailu

Epäonnistuminen T&K-hankkeissa

Lääkkeiden jatkuva hintapaine

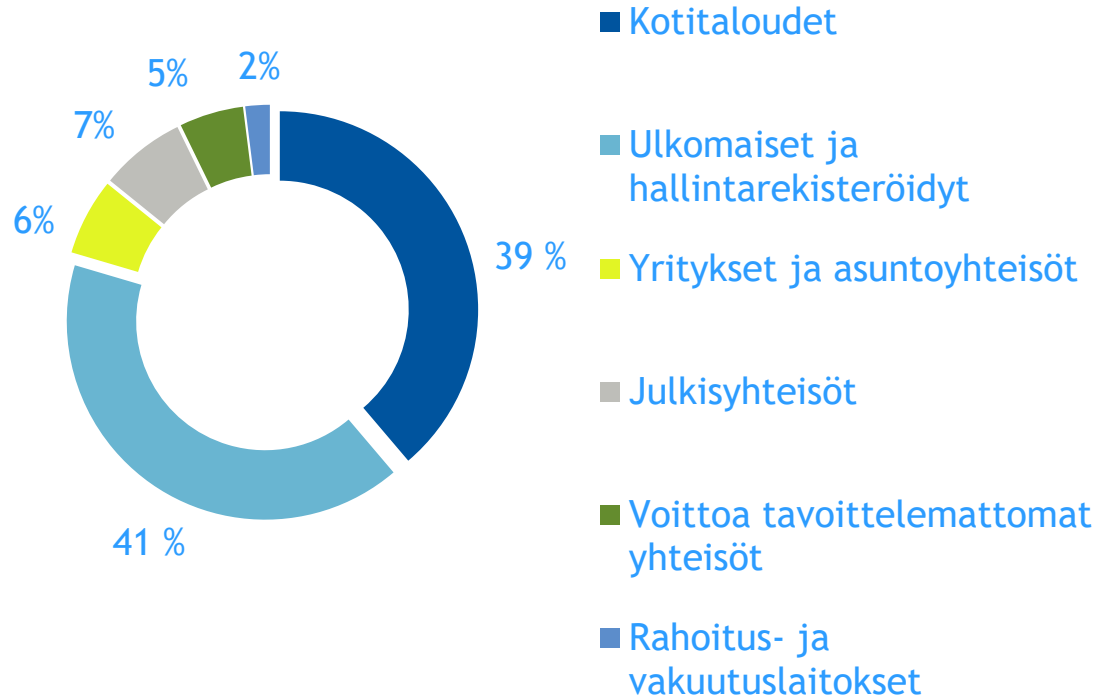
Merkittävän jakelusopimuksen päättymisen (eläinlääkkeet)

# Orionin keskeiset kliiniset lääkekehityshankkeet

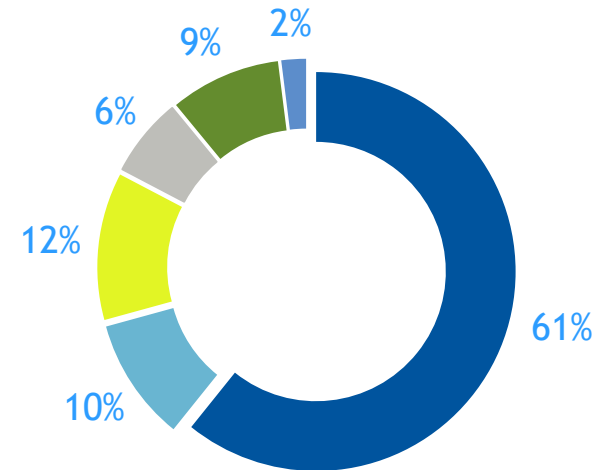


# Orionilla oli 80 990 osakkeenomistajaa 31.3.2021

## Osakemäärän perusteella



## Äänimäärän perusteella



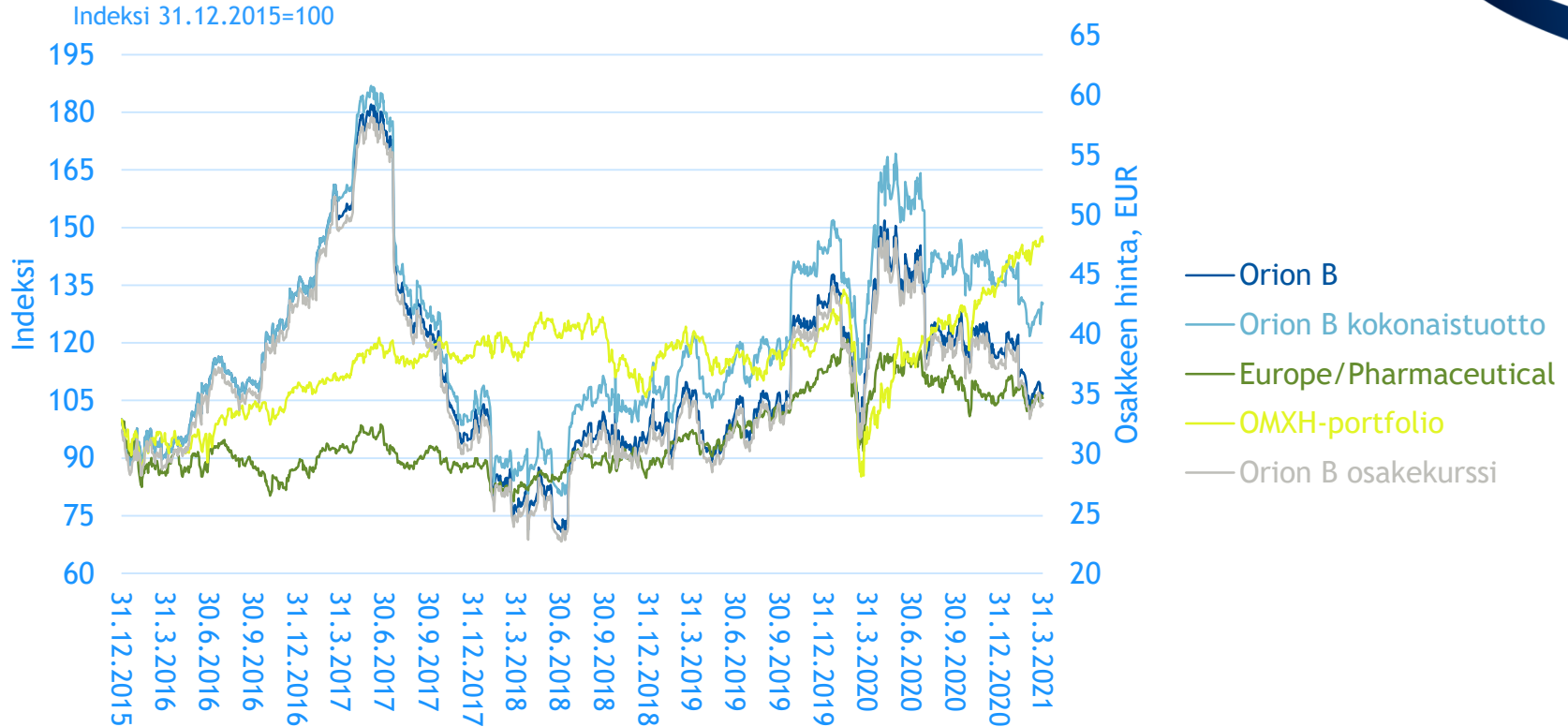
# Suurimmat omistajat äänten ja osakemäärän mukaan 31.3.2021

#	Osakkeenomistaja	% äänistä	Ääniä
1	Erkki Etola ja yhtiöt	6,20	50,200,000
2	Maa- ja vesitekniiikan tuki r.y. ja yhtiöt	5,16	41,667,200
3	Keskinäinen Eläkevakuutusyhtiö Ilmarinen	4,56	36,803,149
4	Ylppö Jukka Arvo	3,11	25,090,449
5	Into Ylppö ja määräysvaltaäännet	1,98	15,952,688
6	Aho Group Oy ja määräysvaltaäännet	1,81	14,587,298
7	Saastamoisen säätiö	1,62	13,099,920
8	Orionin Eläkesäätiö	1,37	11,064,792
9	Eija Ronkainen ja määräysvaltayhteisöt	1,33	10,748,639
10	Ingman Finance Oy Ab	1,10	8,900,000
11	Keskinäinen Työeläkevakuutusyhtiö Elo	0,92	7,395,855
12	Leikola Erkki	0,70	5,638,000
13	Salonen Seppo Tapani	0,67	5,443,740
14	Westerlund Riikka Maritza	0,61	4,892,700
15	Kavetvuo Matti Ilmari	0,52	4,170,000
16	Kyttilä Miikka Elias Anton	0,45	3,662,200
17	Salonen Ilkka Mikael	0,44	3,516,780
18	Lenko Hanna Liisa	0,42	3,358,000
19	Kyttilä Juha	0,39	3,126,500
20	Orionin tutkimussäätiö	0,37	2,942,434
	20 suurinta yhteensä	33,74	272,250,344
	Muut osakkeenomistajat	66,26	534,632,667
	<b>Yhteensä</b>		<b>806,883,011</b>

#	Osakkeenomistaja	% osakkeista	Osakkeita
1	Keskinäinen Eläkevakuutusyhtiö Ilmarinen	2,81	3,958,305
2	Erkki Etola ja yhtiöt	1,91	2,700,000
3	Maa- ja vesitekniiikan tuki r.y. ja yhtiöt	1,48	2,083,360
4	Keskinäinen Työeläkevakuutusyhtiö Elo	1,30	1,832,655
5	Kansaneläkelaitos, KELA	1,18	1,658,368
6	Ylppö Jukka Arvo	0,99	1,394,865
7	Into Ylppö ja määräysvaltaäännet	0,73	1,028,340
8	Valtion eläkerahasto	0,66	925,000
9	Keskinäinen työeläkevakuutusyhtiö Varma	0,63	889,397
10	Aho Group Oy ja määräysvaltaäännet	0,52	734,417
11	Orionin eläkesäätiö	0,51	724,840
12	Saastamoisen säätiö	0,46	654,996
13	Eija Ronkainen ja määräysvaltayhteisöt	0,41	574,139
14	Orion Oyj	0,41	571,314
15	Ingman Finance Oy Ab	0,32	445,000
16	Schweizer Nationalbank	0,31	430,930
17	Orionin Tutkimussäätiö	0,29	415,510
18	Jouko Brade kuolinpesä ja yhtiöt	0,29	410,000
19	Sijoitusrahasto Nordea Pro Suomi	0,26	366,948
20	Salonen Seppo Tapani	0,25	355,287
	20 suurinta yhteensä	15,70	22,153,671
	Muut osakkeenomistajat	84,30	118,980,607
	<b>Yhteensä</b>		<b>141,134,278</b>



# B-osakkeen kehitys tammikuu 2016 - maaliskuu 2021





**Keskeistä tammi-maaliskuussa 2021**

# Vahva alku vuodelle poikkeusolojen jatkuessa

## Liikevaihto ja tulos

- Vertailukaudella COVID-19-pandemian aiheuttamalla lisäkysynnällä merkittävä liikevaihtoa ja -voittoa parantanut vaikutus.
- Pandemian vuoksi joidenkin tuotteiden kysyntä on edelleen normaalia korkeampi, mutta kausiluontoisten tautien pienemmällä esiintyvyydellä sekä lääkärikäyntien määrän vähenemisellä on ollut negatiivinen vaikutus lääkemarkkinaan.
- Kustannukset pandemian vuoksi vertailukautta selvästi matalammat.

## COVID-19

- Orionin tuotannon jatkuvuus pystyttiin varmistamaan.
- Tuotteiden tai raaka-aineiden saatavuudessa ei ollut ongelmia, mutta pandemian pitkittyessä riski häiriöistä kasvaa.
- Työntekijöiden terveyden ja turvallisuuden sekä kliinisissä hankkeissa mukana olevien potilaiden turvallisuuden varmistaminen ensisijaista.

## Avainlukuja 1–3/2021

Liikevaihto

269

MEUR (280)  
-4 %

Liikevoitto

75

MEUR (84)  
-11 %Liikevoitto-  
marginaali

28 %

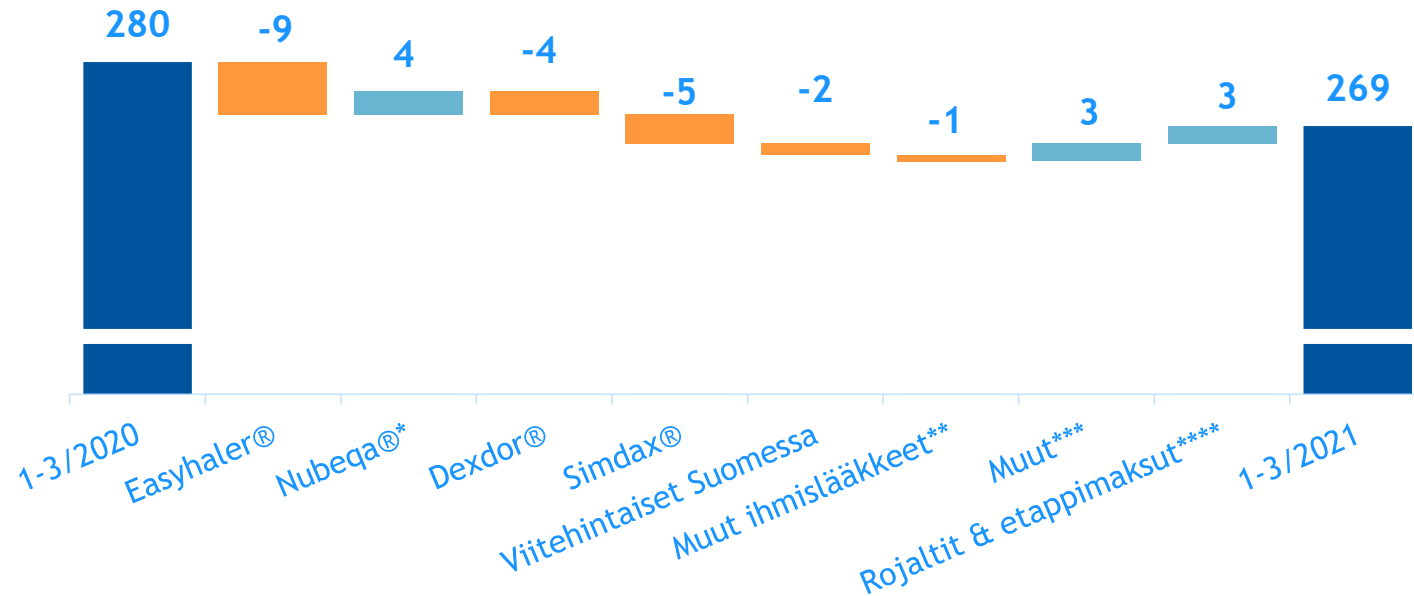
(30 %)

Osakekohtainen  
rahavirta ennen  
rahoituseriä

0,19

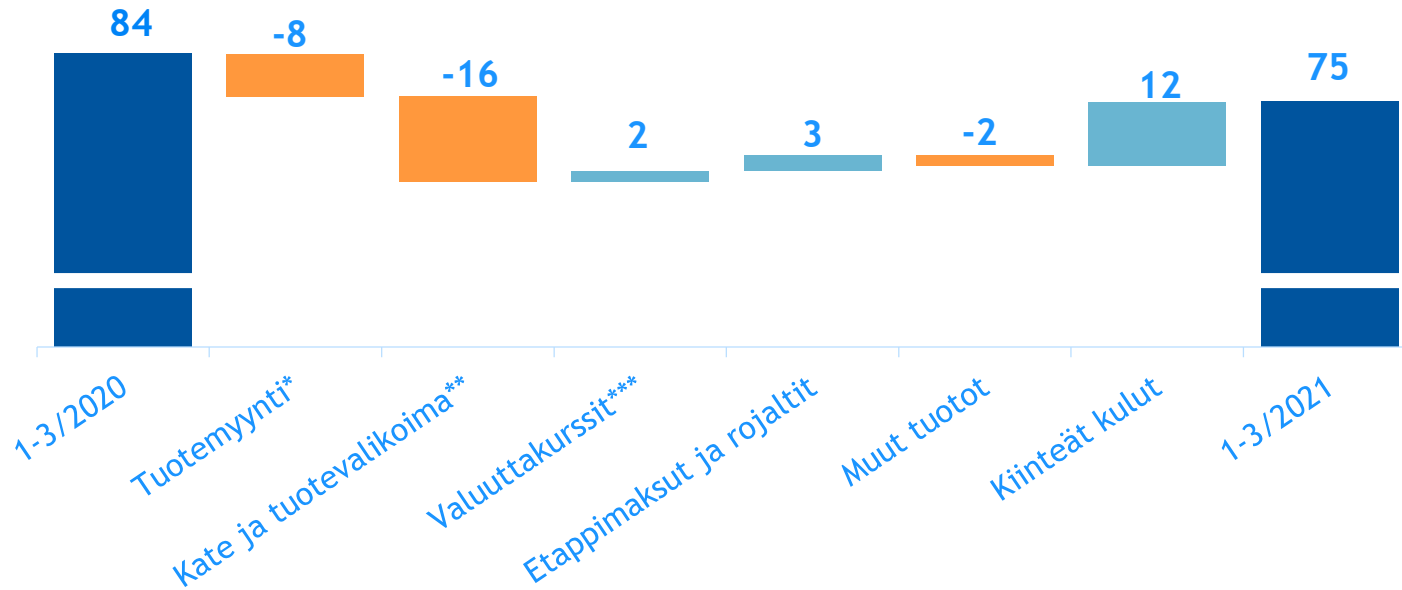
EUR (0,34)  
-43 %

# Liikevaihdon kehitys 1-3/2021 vs. 1-3/2020



\* Sisältää Nubeqa®-lääkkeen tuotemyynnin ja rojaltit \*\* Alkuperälääkkeet ja Erityistuotteet \*\*\* Eläinlääkkeet, Fermion ja sopimusvalmistus  
 \*\*\*\*Ilman Nubeqa®-rojaltteja

# Liikevoiton kehitys 1-3/2021 vs. 1-3/2020

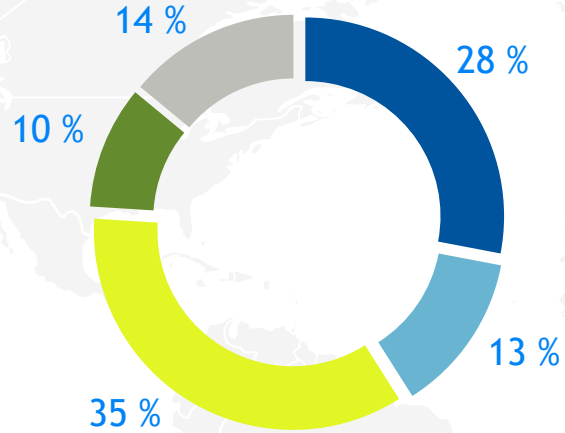


\* Tuote- ja palvelumyynti ilman myyntikatteen ja tuotevalikoiman muutosta sekä valuuttakurssivaikutusta

\*\* Tuotemyynnin katteen ja tuotevalikoiman muutos ilman valuuttakurssivaikutusta \*\*\* Valuuttakurssivaikutus bruttokatteeseen

# Liikevaihdon maantieteellinen jakauma ja kehitys

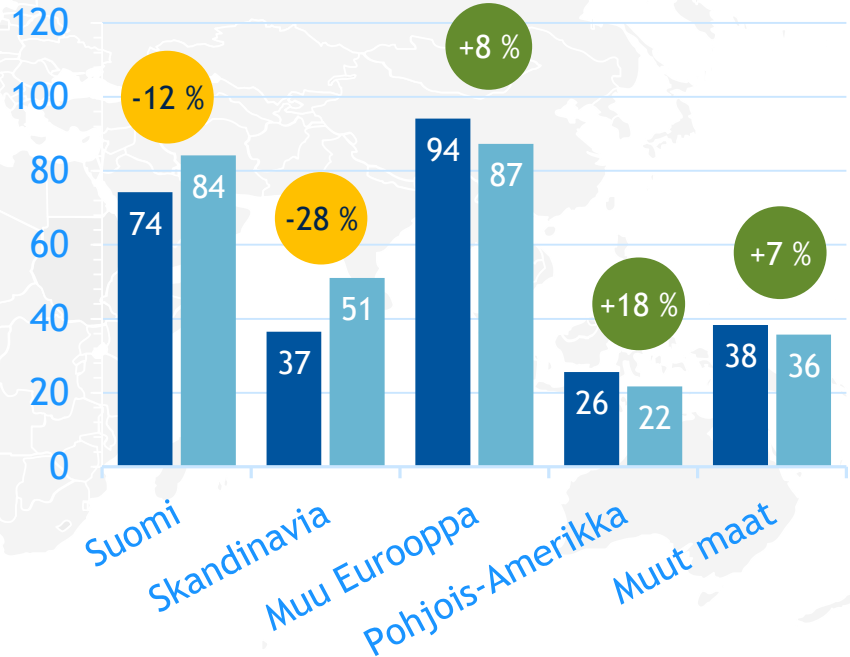
1-3/2021



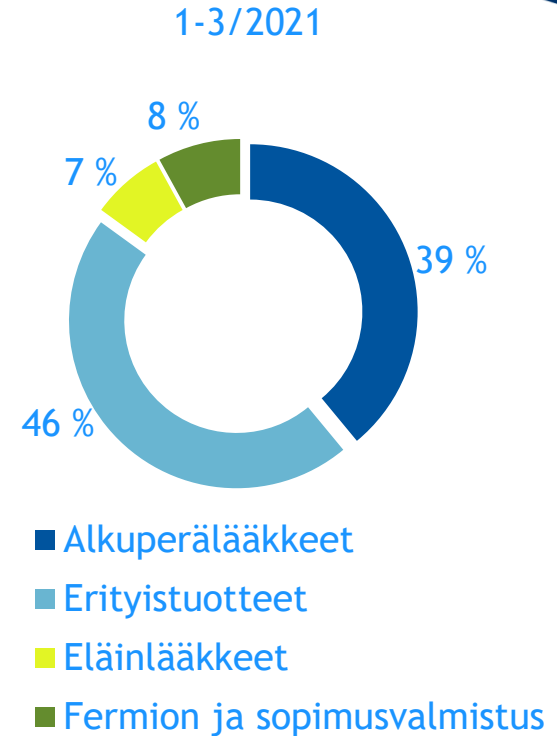
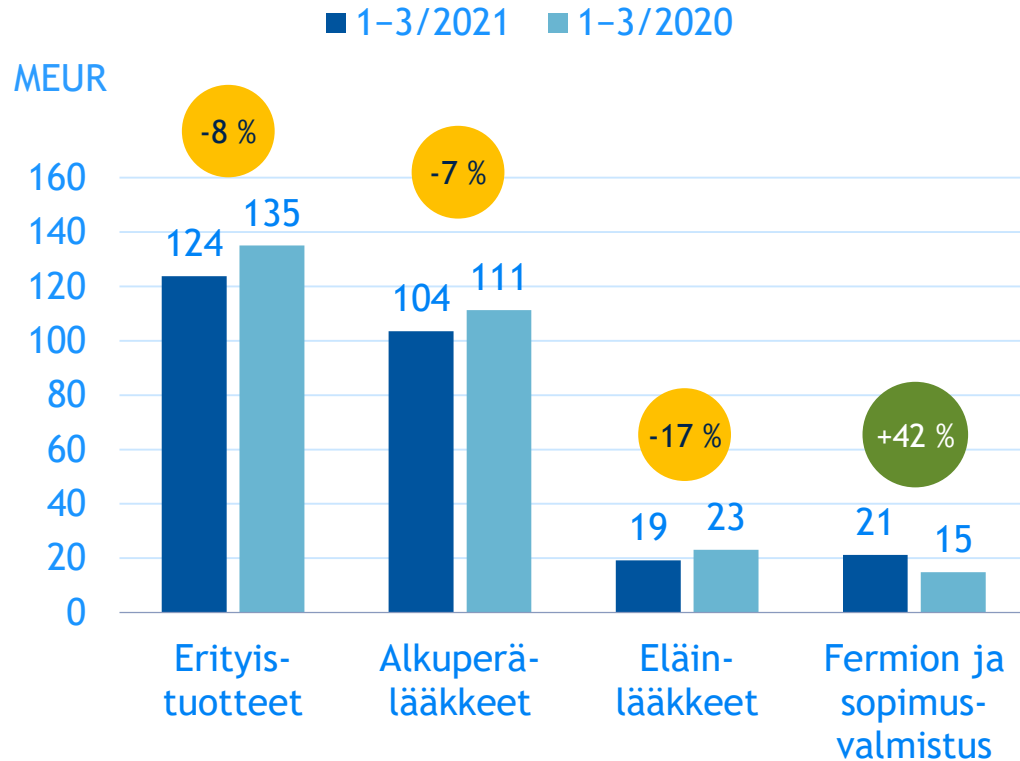
- Suomi
- Skandinavia
- Muu Eurooppa
- Pohjois-Amerikka
- Muut maat

MEUR

■ 1-3/2021 ■ 1-3/2020



# Liikevaihto hyvällä tasolla, mutta jäi vahvasta vertailukaudesta





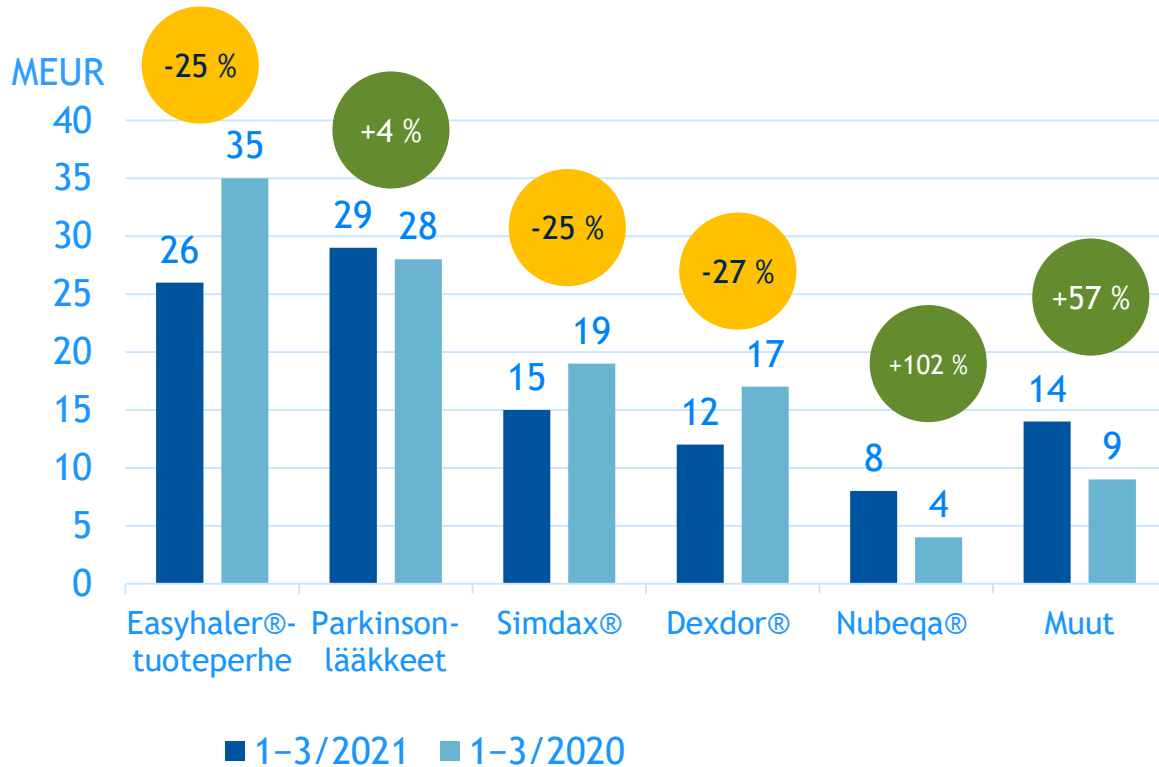
# Myydyimmät lääkevalmisteet 1–3/2021

		milj. EUR	vs. 1-3/2020
1.	Stalevo®, Comtess®, Comtan®	29	+4 %
2.	Easyhaler®-tuoteportfolio	26	-25 %
3.	Simdax®	15	-25 %
4.	<i>dexdor</i> ®	12	-27 %
5.	Dexdomitor®, Domitor®, Domosedan®, Antisedan®	10	+8 %
6.	Nubeqa®	8	+102 %
7.	Solomet®	6	+43 %
8.	Divina®-sarja	6	-2 %
9.	Burana®	5	-38 %
10.	Marevan®	5	+31 %
	<b>Alkuperälääkkeet</b>		
	<b>Erityistuotteet</b>		
	<b>Eläinlääkkeet</b>		

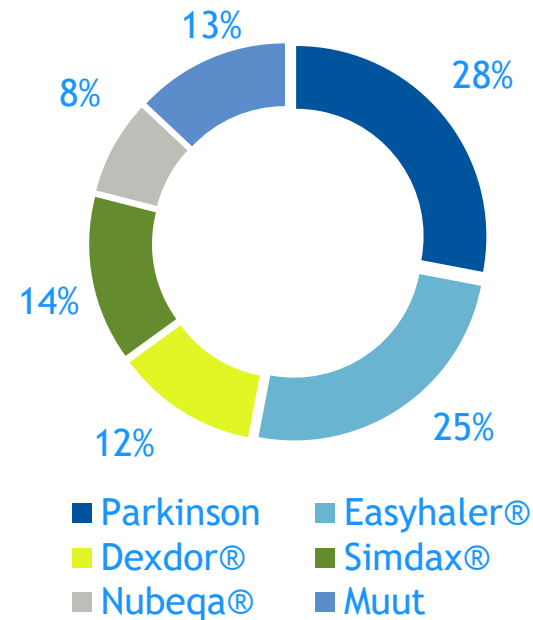


## Alkuperälääkkeet

# Pandemialla voimakas vaikutus Easyhaler®-tuotteiden kysyntään



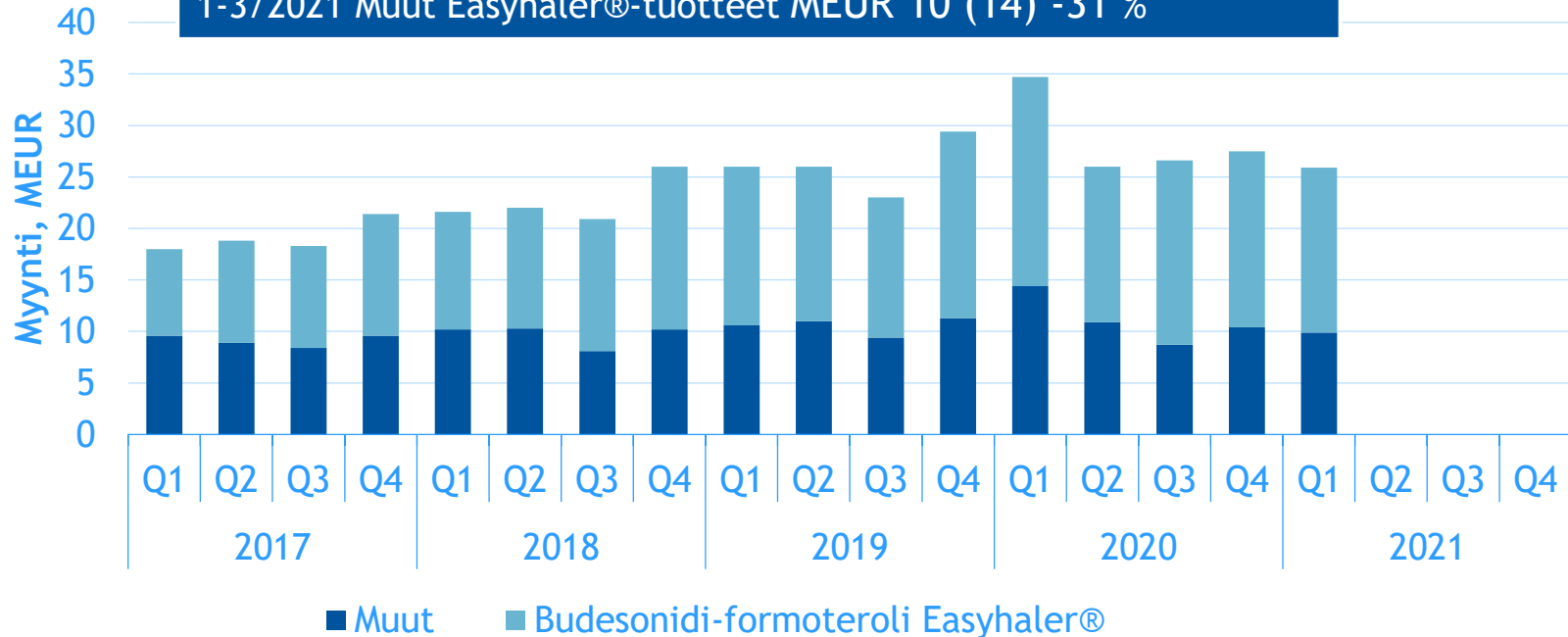
Alkuperälääkkeiden liikevaihdon jakauma 1-3/2021



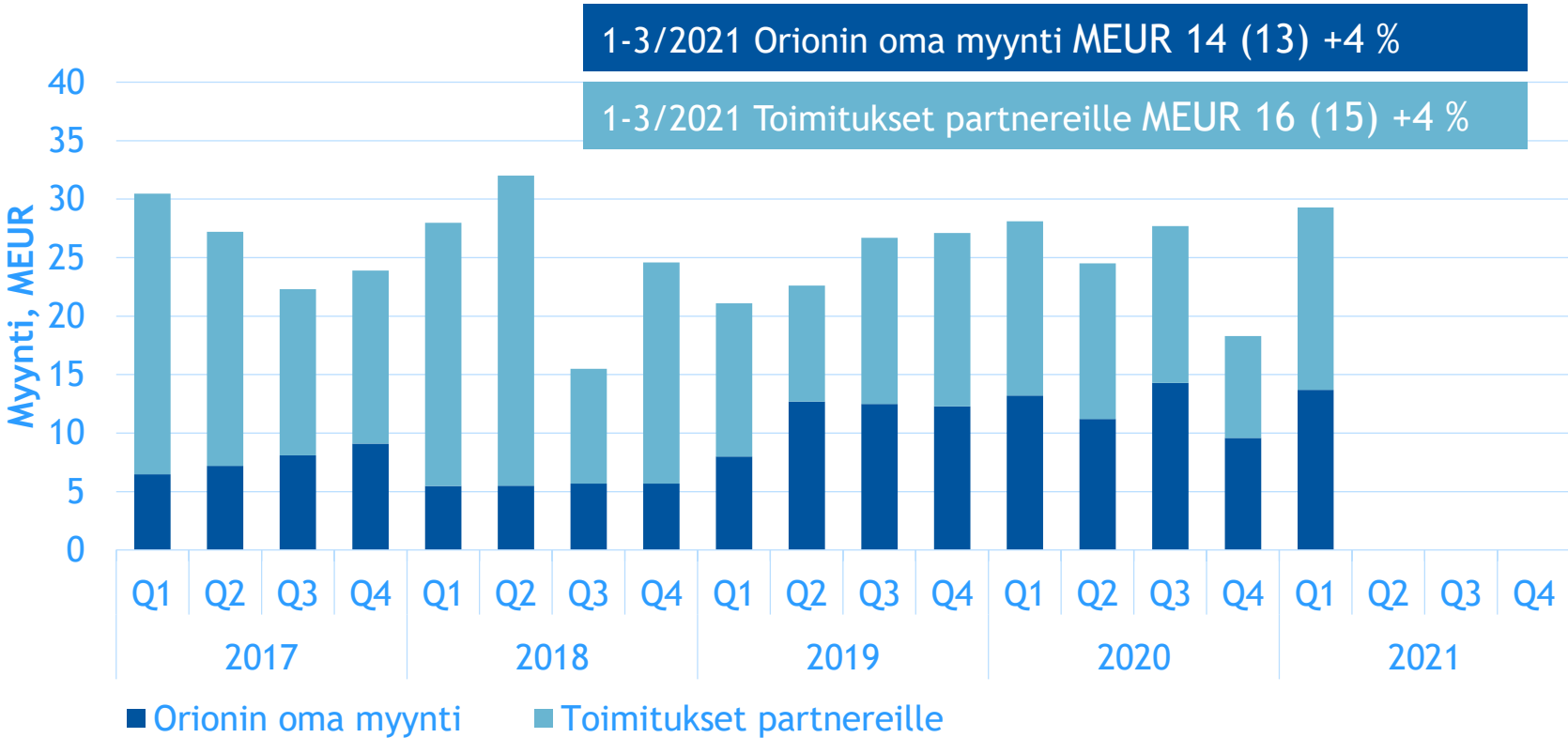
# Easyhaler®-tuoteportfolion myynti -25 %

1-3/2021 Budesonidi-formoteroli Easyhaler® MEUR 16 (20) -21 %

1-3/2021 Muut Easyhaler®-tuotteet MEUR 10 (14) -31 %

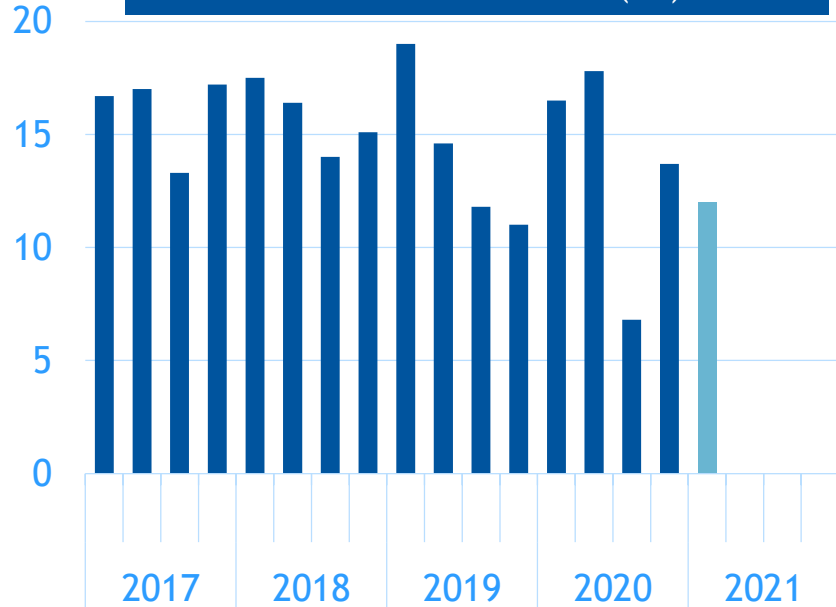


# Parkinson-lääkkeiden myynti +4 %

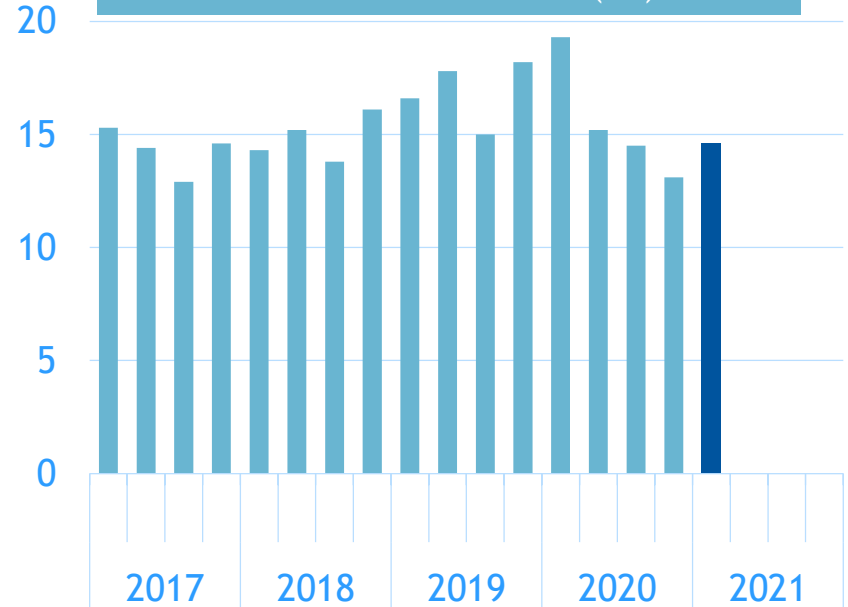


# Dexdor® ja Simdax® - geneeristymisen vaikutus alkaa näkyä

1-3/2021 Dexdor® MEUR 12 (17) -27 %



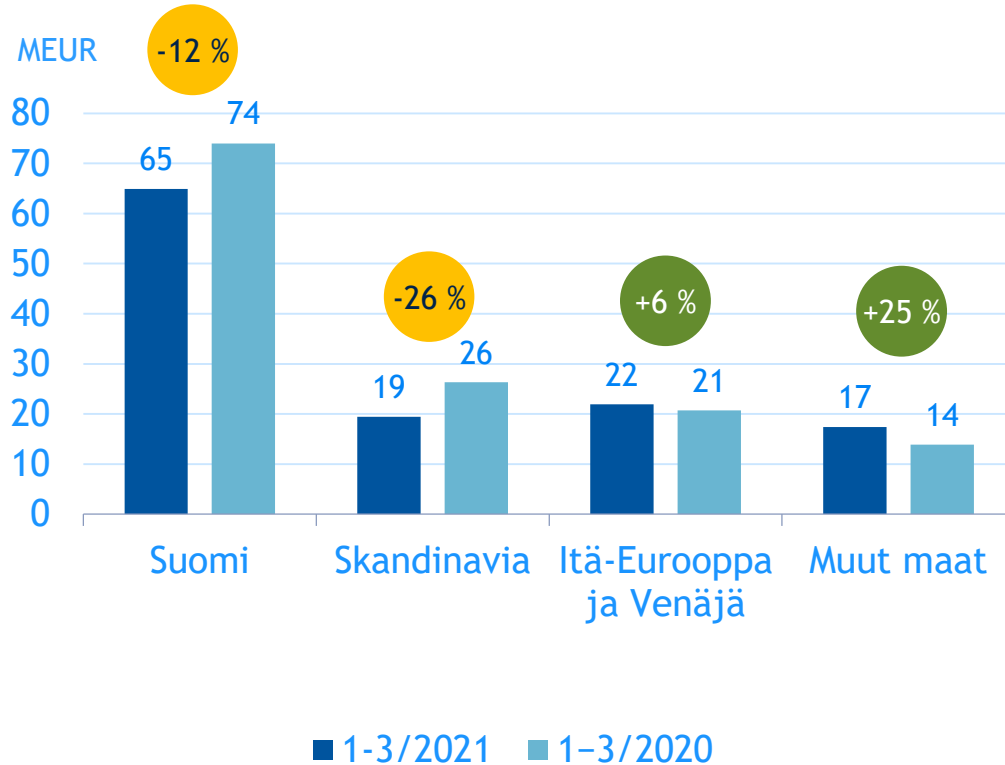
1-3/2021 Simdax® MEUR 15 (19) -25 %



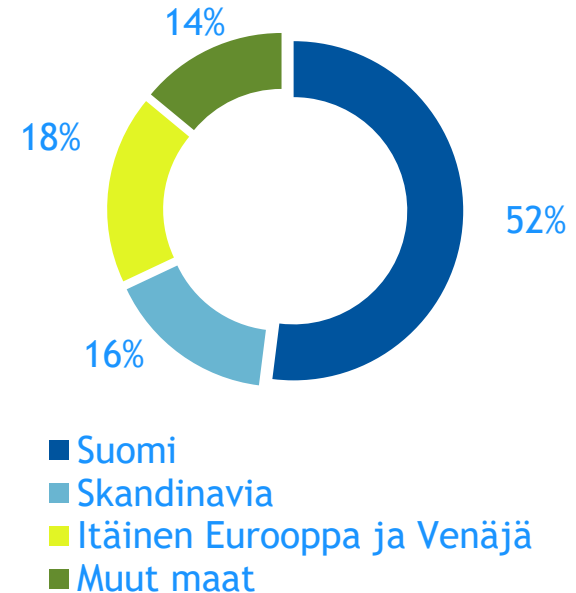


## Erityistuotteet

# Erityistuotteilla hyvä vuosineljännes, vaikka liikevaihto laskikin erittäin vahvasta vertailukaudesta

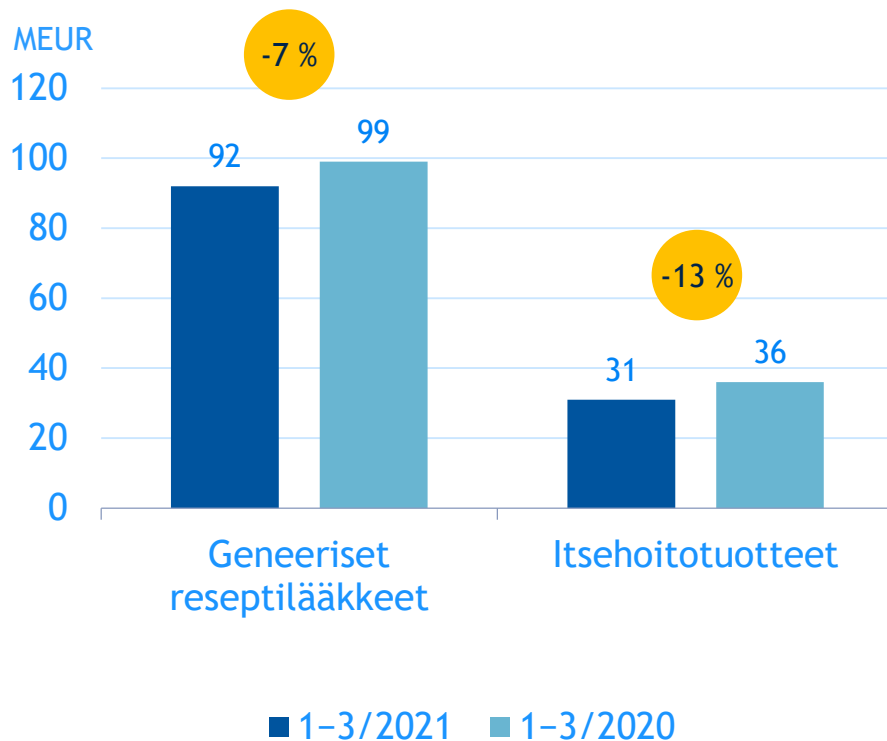


Liikevaihdon jakauma  
1-3/2021

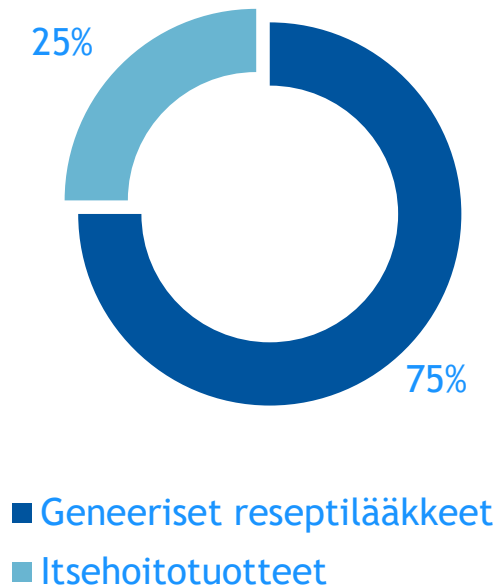




# Erityistuotteilla hyvä vuosineljännes, vaikka liikevaihto laskikin erittäin vahvasta vertailukaudesta



Liikevaihdon jakauma 1-3/2021



# Viitehintaissa reseptilääkkeissä Orionin kehitys markkinaa parempi Suomessa

Viitehintaisten reseptilääkkeiden markkina Suomessa \*  
(1-3/2021)

MEUR **101** (113)

Orionin viitehintaisten reseptilääkkeiden myynti Suomessa

MEUR **25** (27)

Markkinan kehitys

**-10 %**



Orionin kehitys

**-7 %**

\* Viitehintaisten reseptilääkkeiden -ryhmän tilasto huomioi tuotteet, jotka tilaston laatimishetkellä ovat viitehintaisten reseptilääkkeiden. Tämän vuoksi vertailukauden myyntiluku voi poiketa aiemmin julkaistuista tiedoista.

# Orion on vahva kotimarkkinalla Suomessa

## Suomen ihmislääkemarkkinat 1-3/2021

Lääkkeelliset ja ei-lääkkeelliset tuotteet sairaala- ja apteekkikanavassa: 698 MEUR



### Viitehintaisten reseptilääkkeet

Orionin markkinaosuus apteekkikanavassa

**24 %**  
(24 %)\*

\* Viitehintaisten reseptilääkkeet -ryhmän tilasto huomioi tuotteet, jotka tilaston laatimishetkellä ovat viitehintaisten reseptilääkkeiden markkinaosuusluku voi poiketa aiemmin julkaistuista tiedoista.

### Itsehoitotuotteet

Orionin markkinaosuus apteekkikanavassa


**25 %**  
(26 %)

### Ihmislääkkeet yhteensä

Orionin markkinaosuus sairaala- ja apteekkikanavassa

**11 %**  
(11 %)

# Liiketoiminnan keskeiset tavoitteet 2021

	TAVOITE	STATUS 31.3.2021
 <b>NUBEQA™</b> (darolutamide) 300 mg tablets	Myynnin kasvun tukeminen ja myynninedistäminen Euroopassa yhdessä Bayerin kanssa	●
	Positiiviset tulokset faasi III ARASENS-tutkimuksesta	●
	Faasi III ARANOTE-tutkimuksen edistäminen yhdessä Bayerin kanssa	●
<b>EASYHALER®</b>	Myynnin kasvattaminen	●
<b>ODM-208</b>	Kehitysohjelman edistäminen suunnitelman mukaisesti	●
<b>Suomi</b>	Markkina-aseman ylläpitäminen ja vahvistaminen	●
<b>Skandinavia</b>	Orionin aseman vahvistaminen generisissä reseptilääkkeissä	●
<b>Tulevan kasvun mahdollistaminen</b>	Uusien tuotteiden sisäänlisensointi	●
	Portfolion kasvattaminen tuoteostoin ja yritysjärjestelyin	●



Edetty tavoitteen mukaisesti



Jäljessä tavoitteesta



Tavoite ei saavutettavissa



Ei tiedossa

# Orion sitoutunut oman toiminnan hiilineutraaliuteen 2030

- askeleet kohti tavoitetta

## Ilmastovaikutusten tunnistaminen

Johdonmukainen raportointi (scope 1 & 2) vuodesta 2009



Scope 3 vaikutusten tunnistaminen ja yhteistyö vastuullisen toimitusketjun varmistamiseksi jatkuu

- Ensimmäinen tuotteen elinkaariarvio 2019

## Päästöjen vähentäminen

Suunnitelmalliset askeleet kohti tavoitetta (scope 1 & 2)

- Jatketaan energiatehokkuuden kehittämistä
- Kasvihuonekaasupäästöjä vähennetty jo 58 % (vertailuvuosi 2016)
  - 100 % uusiutuvilla energialähteillä tuotettu sähkö
- Uudet investoinnit, tavoitteena lisätä uusiutuvalla energialla tuotetun lämmön ja höyryn osuutta

## Kompensointi

Jäljelle jäävä, liiketoiminnan jatkumisen kannalta välttämätön hiilijalanjälki kompensoidaan 2030 mennessä



Tutkimus ja kehitys

# Orionin tutkimuksen ja kehityksen painopisteet



## Alkuperälääkkeet

- Neurologiset sairaudet (ml. harvinaissairaudet)
- Onkologia eli syöpäsairaudet
- Hengityselinten sairaudet (kuivajauheinhalaattori-laittealustat)



## Eläinlääkkeet

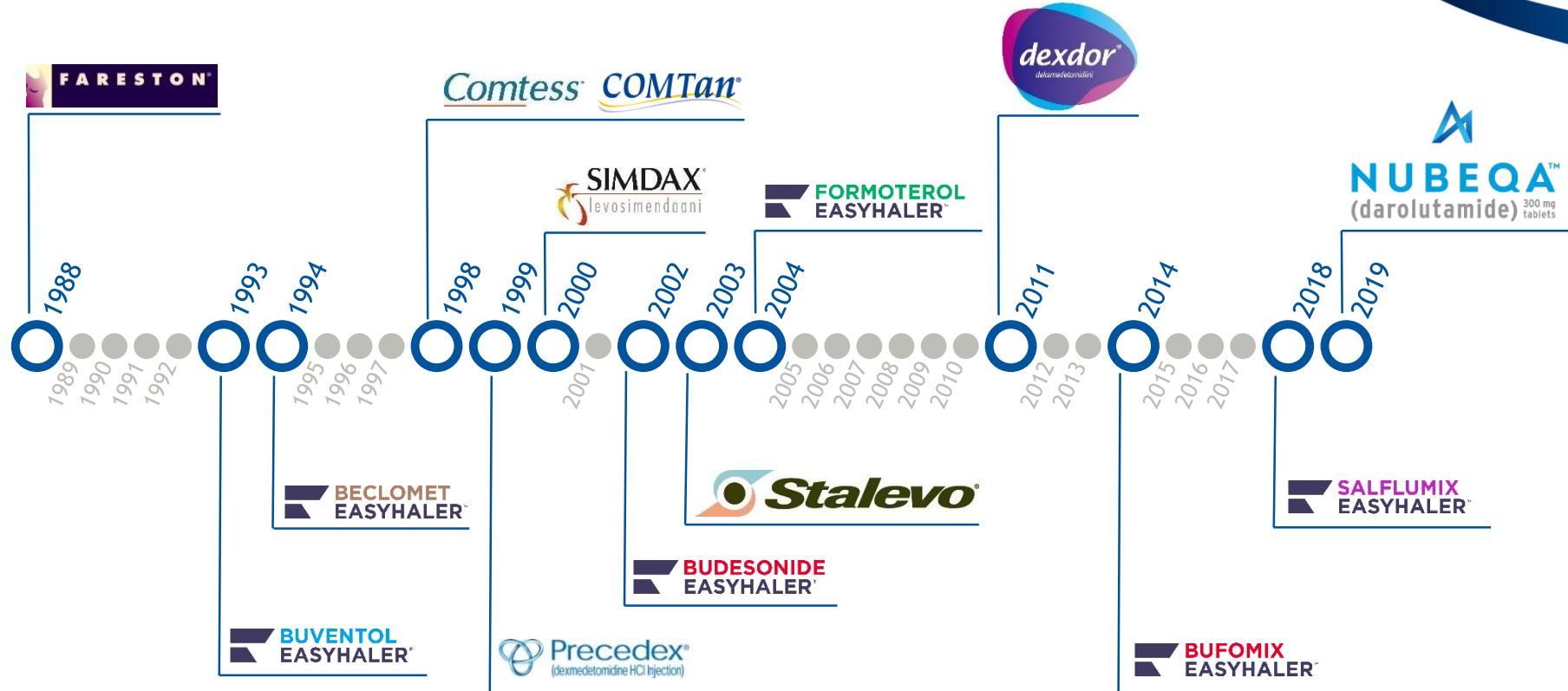
- Orion hyödyntää alkuperälääkkeiden tutkimus- ja kehitystyötä uusien eläinlääkkeiden kehittämiseen



## Fermion

- Lääkeaineet Orionin alkuperälääkkeisiin
- Generiset lääkeaineet
- Kehitys muille lääkeyhtiöille

# Orionin keskeiset lääkeinnovaatiot ihmiskäyttöön





# Yhdessä voimme saavuttaa enemmän T&K:ssa

Tutkimus

Alkuvaiheen kehitys

Loppuvaiheen kehitys

Kohteen tunnistus ja validointi

8–24 kk

Lääkeaine-molekyylien löytäminen

12–24 kk

Johtolanka-molekyylien optimointi

18–36 kk

Lääkekandidaatin valinta pre-kliininen kehitys  
12–24 kk

Faasi I

12–14 kk

Faasi II

12–36 kk

Faasi III

18–48 kk

Yhteistyö kumppanien kanssa

Yhteistyö kumppanien kanssa



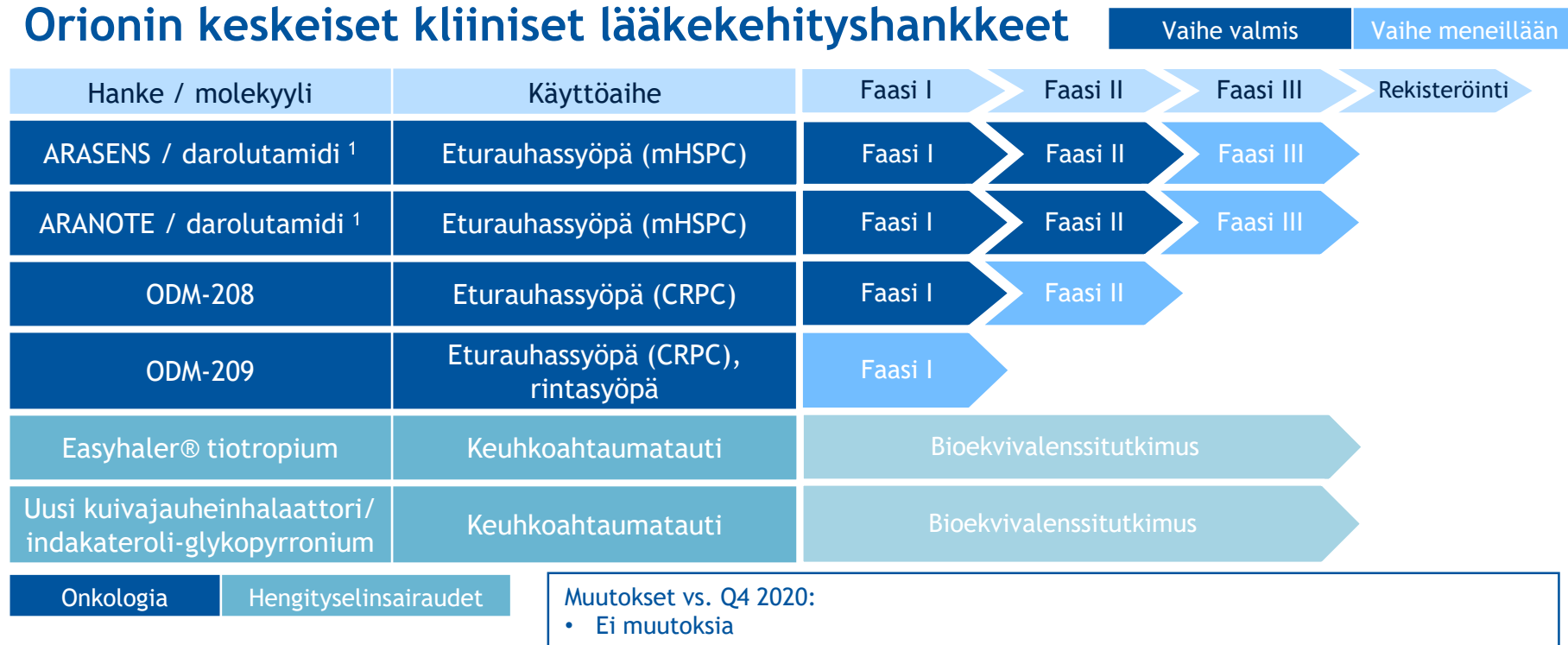
AsahiKASEI



BUSINESS FINLAND



# Orionin keskeiset kliiniset lääkekehityshankkeet



<sup>1)</sup> Yhteistyössä Bayerin kanssa

# ARASENS-tutkimus tähtää darolutamidin indikaation laajentamiseen levinneeseen eturauhassyöpään (mHSPC)

## Hoito

Darolutamidi +  
ADT +  
doksetseli

## Päämuuttuja

Kokonais-  
elinaika

Täyteen  
rekrytoitu

Arvioitu  
päättymisen  
2021e

**Toissijaiset muuttujat:** Aika syövän muuttumiseen hormonaaliselle hoidolle vastustuskykyiseksi, aika antineoplastisen hoidon aloittamiseen, aika ensimmäiseen luusto-oireeseen, aika opioidihoidon aloittamiseen, aika kivun pahenemiseen, turvallisuus- ja siedettävyysseuranta.

## Hoito

Darolutamidi +  
ADT

## Päämuuttuja

Radiologinen  
etenemisvapaa  
elinaika

Potilas-  
rekrytointi  
alkamassa  
~555 potilasta  
mukaan

Arvioitu  
päättymisen  
2024e

# Darolutamidin taloudellisia vaikutuksia

- **Bayerilla** globaalit kaupalliset oikeudet.
- **Orion** tekee yhdessä Bayerin kanssa myynninedistämistyötä useissa Euroopan maissa. Orion valmistaa tuotteet.
- **Etappimaksut** ensimmäisistä kaupallisista myynneistä:
  - 45 MEUR USA:ssa toteutunut (Q3/2019)
  - 20 MEUR EU:ssa toteutunut (Q2/2020)
  - 8 MEUR Japanissa toteutunut (Q2/2020)
- **Tuotemyynnin porrastettu rojalti tulee olemaan noin 20 %**, sisältäen tuotemyynnin Bayerille.
- **Mahdolliset kertosuoritukset** tiettyjen myyntirajojen täytyessä.
- **Darolutamidi** on hyväksytty paikallisen kastroatioresistentin eturauhassyövän (nmCRPC) hoitoon mm.
  - Yhdysvallat - heinäkuu 2019
  - Japani - tammikuu 2020
  - EU - maaliskuu 2020
  - Kiina - helmikuu 2021
- **Myyntilupahakemusprosesseja** (nmCRPC) meneillään tai suunnitteilla muilla alueilla.

# Eturauhassyöpä lukuina (2018)

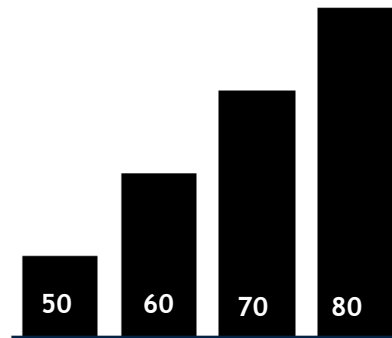
2.

yleisin syöpä  
miehillä  
maailmanlaajuisesti



5.

yleisin syövästä  
johtuva kuolinsyy  
miehillä



1,2

miljoonalla  
miehellä  
diagnosoitiin  
eturauhassyöpä

358 000

kuolemantapausta



50+

Sairastuneet  
pääosin yli 50-  
vuotiaita, riski  
kasvaa iän myötä

# CYP11A1-estäjät (ODM-208 ja ODM-209)

Molekyyleillä täysin uusi toimintamekanismi

ODM-208 ja ODM-209 estävät **kaikkien** steroidihormonien tuotannon kehossa

Siksi hoidon aikana **elintärkeät glukokortikoidit** ja **mineralokortikoidit** pitää korvata

Laajat käyttömahdollisuudet

Eturauhassyöpä

Rintasyöpä

- Kohdun limakalvon syöpä
- Adrenokortikaalinen karsinooma
- Jotkut hormoneja tuottavat hyvänlaatuiset kasvaimet

# Orion tutkii CYP11A1-estäjiä Faasi I-II tutkimuksissa

## CYPIDES-tutkimus (ODM-208)

- Edennyt eturauhassyöpä, joka on kehittynyt edelleen yhdestä tai useammasta uudesta hormonaalisesta hoidosta ja kemoterapiasta huolimatta.
- Siirtynyt kliiniseen vaiheeseen II.

## STESIDES-tutkimus (ODM-209)

- Edennyt eturauhassyöpä, joka on kehittynyt edelleen yhdestä tai useammasta uudesta hormonaalisesta hoidosta ja kemoterapiasta huolimatta.
- Edennyt rintasyöpä, joka on kehittynyt edelleen kahden tai useamman systeemisen hoidon aikana.
- Potilasrekrytointi alkanut 4/2019.

- Steroidihormonit ovat kasvutekijöitä hormonaalisille syöville kuten useimmille rinta- ja eturauhassyöville.
- Hormonaaliset hoidot ovat erittäin toimivia, mutta menettävät usein ajan myötä tehoaan ja syöpä alkaa taas edetä.
- Prekliinisten tutkimusten perusteella **ODM-208** ja **ODM-209** estävät steroidihormonien tuotannon kehossa. Ne saattavat vaikuttaa myös sellaisiin syöpiin, jotka ovat tulleet vastustuskykyisiksi hormonaalisille hoidoille.
- Välttämättömät steroidihormonit, jotka eivät toimi syövän kasvutekijöinä, korvataan lääkityksellä.





Vastuullisuus on osa Orionin missiota

# Orionin vastuullisuusohjelma ja mittareita 2020



Potilasturvallisuus ja lääkkeiden saatavuus



Vastuu ympäristöstä



Huolenpito orionilaisista



Liiketoiminnan eettisyys ja läpinäkyvyys



Lääke-  
liiketoiminnan  
asiakasvalitukset

**76**

Ppm (76)



Orionin  
toteuttamat GxP-  
tarkastukset\*

**141**

(238)



Kasvihuone-  
kaasupäästöt  
(scope 1&2)

**18 611**

tCO2e (20 123)



Energiatehokkuus-  
ohjelman säästö-  
tavoitteesta  
saavutettu

**53 %**

(51 %)



Työtaturma-  
taajuus

**3,6**

LTIF 1 (6,6)



Code of Conduct-  
koulutukseen  
osallistuneet

**3 410**

(n/a)

\* Hyvien käytäntöjen  
(Good Practices, GxP) tarkastukset.

# Näin rakennamme hyvinvointia vastuullisesti



TUOTAMME  
1/3 MAAILMAN  
METO-  
TREKSAATISTA



~200-300  
AUDITOINTIA  
VUOSITTAIN



ASIAKAS-  
VALITUSTEN  
MÄÄRÄ 2020  
76 (ppm)

LAATU KESKIÖSSÄ KOKO TUOTTEEN ELINKAAREN AJAN



TARPEET



TUOTE-  
KEHITYS



RAAKA-  
AINEET



TUOTANTO



PAKKAAMINEN



JAKELU



MYyntI



KÄYTTÖ



KIERRÄT-  
TÄMINEN

VÄHENNÄMME  
LÄÄKEJÄÄMIÄ  
MM.  
PARANTAMALLA  
JÄTEVESIEN  
HALLINTAA



SERIALISOINTI  
JA TOIMINTA  
LÄÄKE-  
VÄÄRENNÖKSIÄ  
VASTAAN



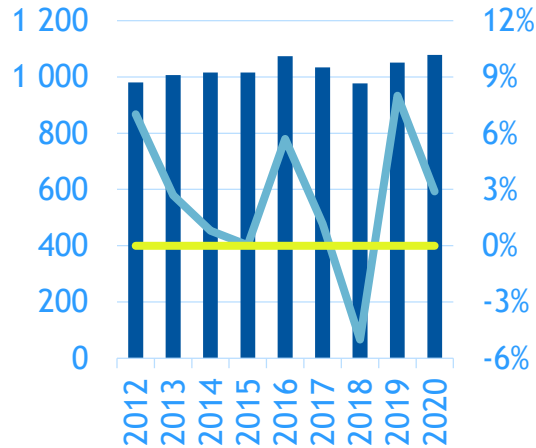
CO<sub>2</sub> PÄÄSTÖ-  
VÄHENNYS-  
TAVOITE 2025  
-75%  
VUODESTA 2016



Liitteet

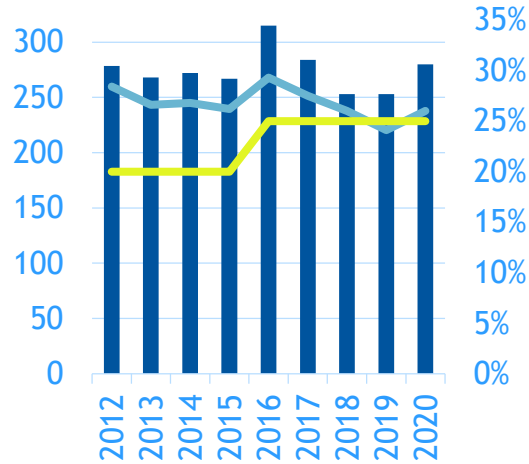
# Orionin kehitys taloudellisiin tavoitteisiin nähden

## Liikevaihto



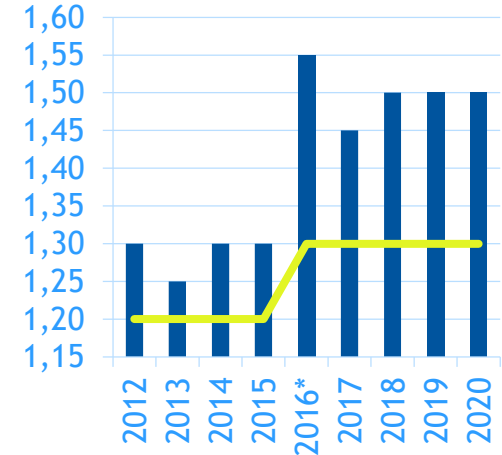
■ Liikevaihto, MEUR  
— Kasvu-%  
— Kasvu-% tavoite >0

## Liikevoitto



■ Liikevoitto, MEUR  
— Liikevoittoprosentti  
— Tavoitetaso

## Osinko



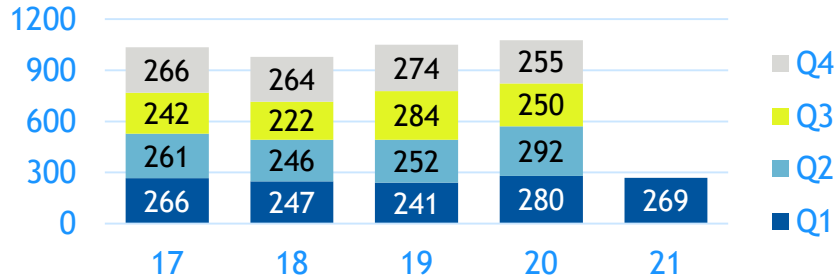
■ Osakekohtainen osinko, EUR  
— Tavoite: osinko vähintään

\* 2016: sisältää EUR 0.20 juhlaosion

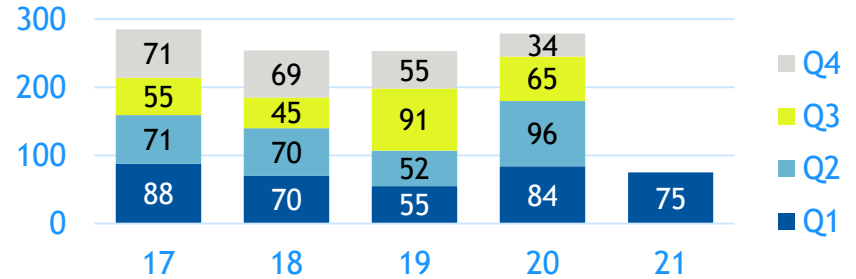
Vuonna 2018 myyty Orion Diagnostica Oy ei sisälly lukuihin vuodesta 2017 alkaen.

# Avainluvut vuosineljänneksittäin

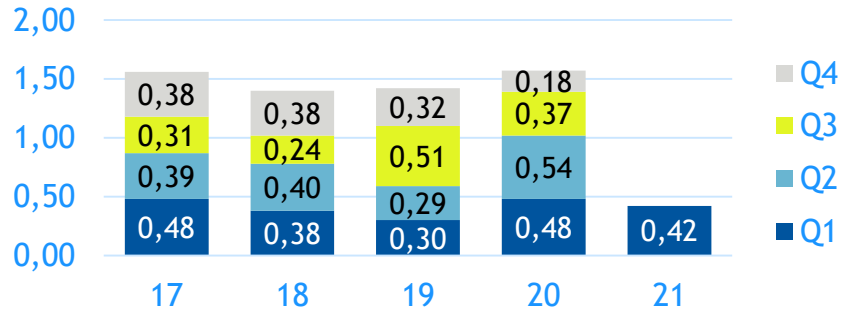
## Liikevaihto, MEUR



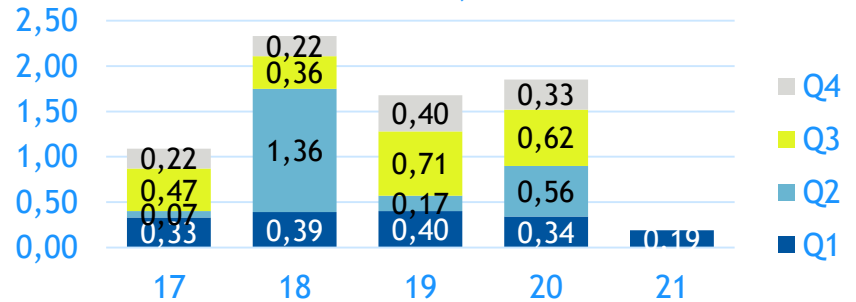
## Liikevoitto, MEUR



## Osakekohtainen tulos, EUR



## Osakekohtainen rahavirta ennen rahoituseriä, EUR



# Avainluvut

Orionin avainluvut	2017	2018	2019	2020	1-3/ 2021	Muutos vs. 1-3/2020
Liikevaihto, MEUR	1 033,6	977,5	1 051,0	1 078,1	268,7	-4,0 %
Käyttökate (EBITDA)	323,6	293,9	308,9	336,5	86,0	-12,8 %
Liikevoitto, MEUR	284,1	252,8	252,8	280,1	75,0	-11,1 %
Voitto ennen veroja, MEUR	277,7	248,4	250,8	278,3	74,8	-10,3 %
T&K kulut, MEUR	99,1	104,0	119,3	123,2	25,1	-6,4 %
Omavaraisuusaste, %	64,6 %	68,8 %	76,7 %	66,7 %	53,8 %	
Nettovelkaantumisaste (gearing), %	-1,9 %	-17,1 %	-17,1 %	-25,4 %	-34,2 %	
Sijoitetun pääoman tuotto, %	36,2 %	44,3 %	29,9 %	34,8 %	38,2 %	
Oman pääoman tuotto verojen jälkeen, %	34,2 %	45,5 %	25,8 %	29,1 %	35,0 %	
Osakekohtainen tulos, EUR	1,56	1,40	1,43	1,56	0,42	-11,6 %
Korolliset nettovelat	-12,7	-132,1	-139,1	-185,8	-214,9	+16,2 %
Osakekohtainen rahavirta ennen rahoituseriä, EUR	1,09	2,32	1,68	1,85	0,19	-43,1 %
Osakekohtainen osinko, EUR	1,45	1,50	1,50	1,50		

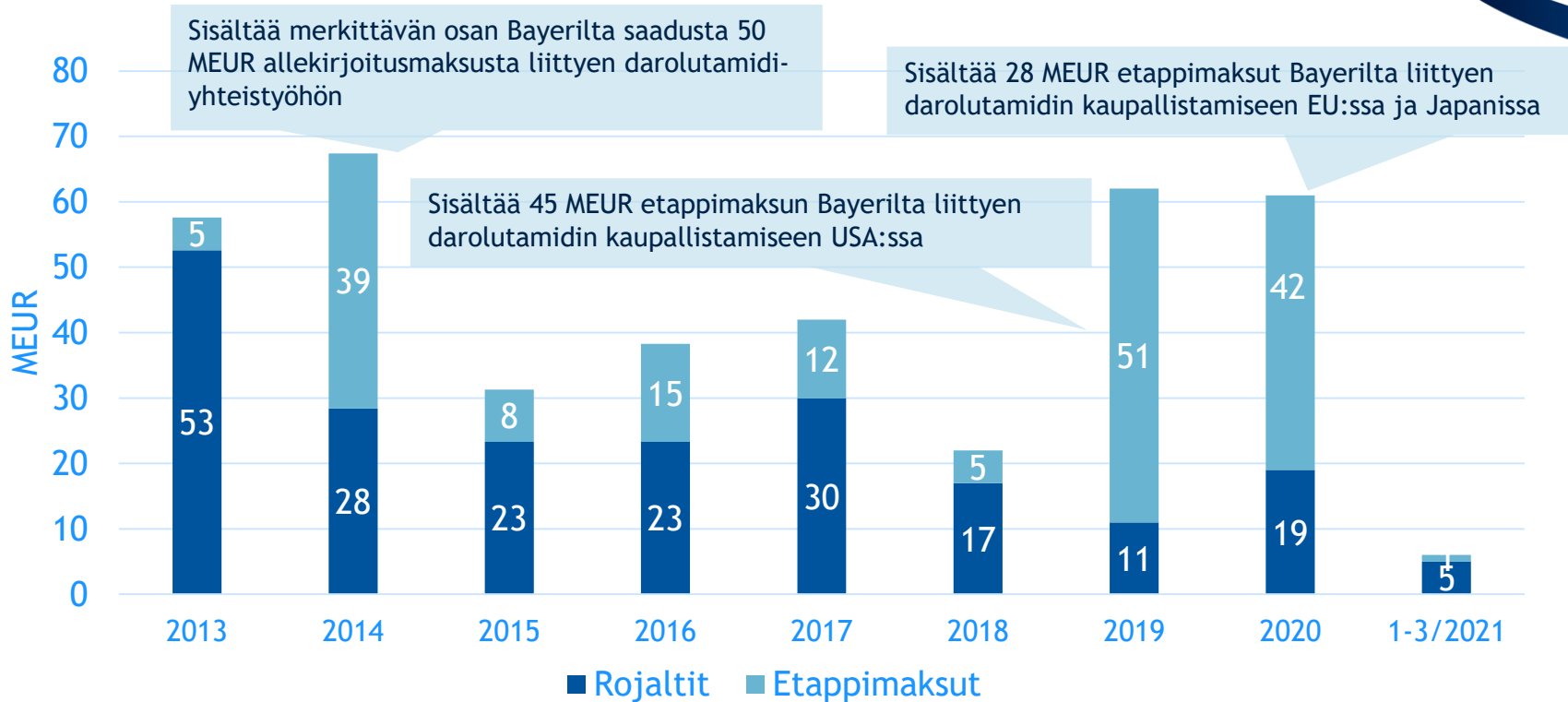
= sisältää sekä jatkuvat että lopetettut  
(Orion Diagnostica Oy) toiminnot

# Tuloslaskelma

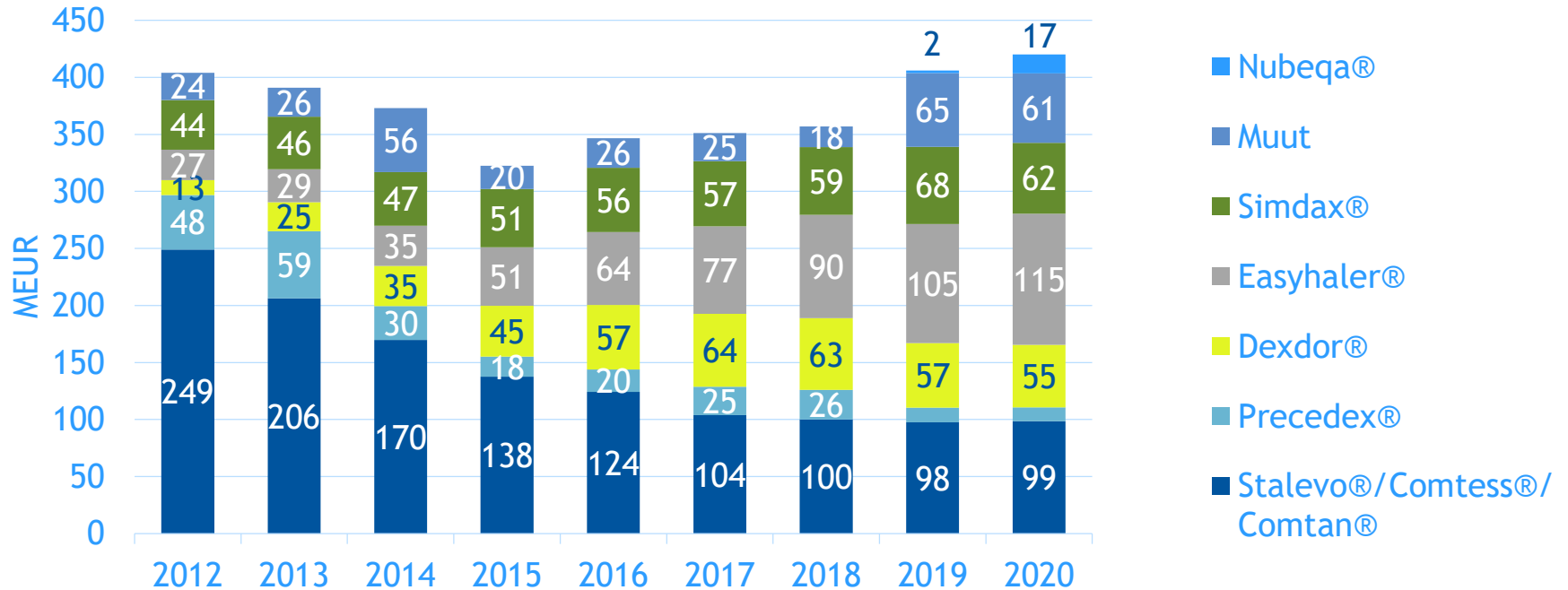
MEUR	2017	2018	2019	2020	1-3/2021	Muutos vs. 1-3/2020
Liikevaihto	1 033,6	977,5	1 051,0	1 078,1	268,7	-4,0 %
Myytyjen suoritteiden kulut	-417,6	-387,9	-417,6	-427,0	-114,7	+7,7 %
Bruttokate	616,0	589,6	633,4	651,0	153,9	-11,2 %
Liiketoiminnan muut tuotot ja kulut	4,9	5,5	2,2	5,4	0,7	-72,1 %
Myynnin ja markkinoinnin kulut	-188,9	-195,3	-215,7	-204,3	-44,3	-17,2 %
T&K-kulut	-99,1	104,0	-119,3	-123,2	-25,1	-6,4 %
Hallinnon kulut	-48,8	-43,0	-47,8	-48,9	-10,3	-7,6 %
Liikevoitto	284,1	252,8	252,8	280,1	75,0	-11,1 %
Voitto ennen veroja	277,7	248,4	250,8	278,3	74,8	-10,3 %
Tilikauden voitto jatkuvista toiminnoista	219,1	197,3	200,4	219,9	59,6	-11,6 %
Tilikauden voitto lopetetuista toiminnoista	7,0	132,9				
Tilikauden voitto	226,0	330,3	200,4	219,9	59,6	-11,6 %



# Rojaltit ja etappimaksut



# Alkuperälääkkeiden myynnin kehitys



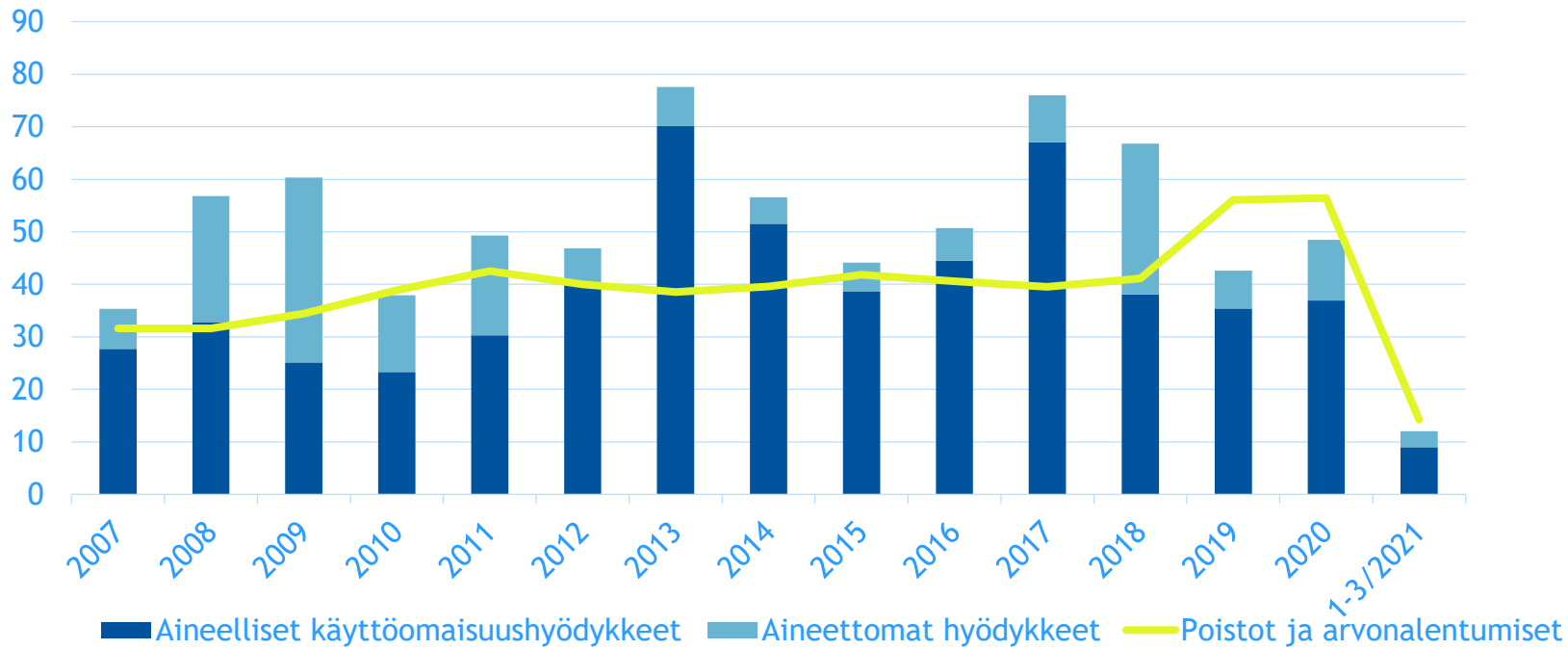
## Tase

MEUR	3/21	3/20	Muutos %
Pitkäaikaiset varat yhteensä	406,5	426,1	-4,6 %
Vaihto-omaisuus	255,4	232,2	+10,0 %
Myyntisaamiset	166,9	216,5	-22,9 %
Muut saamiset	33,9	25,0	+35,7 %
Rahavarat ja rahamarkkinasijoitukset	322,8	344,0	-6,2 %
Lyhytaikaiset varat yhteensä	779,1	817,6	-4,7 %
<b>Varat yhteensä</b>	<b>1 185,6</b>	<b>1 243,7</b>	<b>-4,7 %</b>

MEUR	3/21	3/20	Muutos %
<b>Oma pääoma yhteensä</b>	<b>628,9</b>	<b>842,6</b>	<b>-25,4 %</b>
Pitkäaikaiset korolliset velat	105,0	105,9	-0,9 %
Pitkäaikaiset velat yhteensä	158,4	166,7	-5,0 %
Lyhytaikaiset velat yhteensä	398,3	234,4	+69,9 %
<b>Velat yhteensä</b>	<b>556,6</b>	<b>401,1</b>	<b>+38,8 %</b>
<b>Oma pääoma ja velat yhteensä</b>	<b>1 185,6</b>	<b>1 243,7</b>	<b>-4,7 %</b>

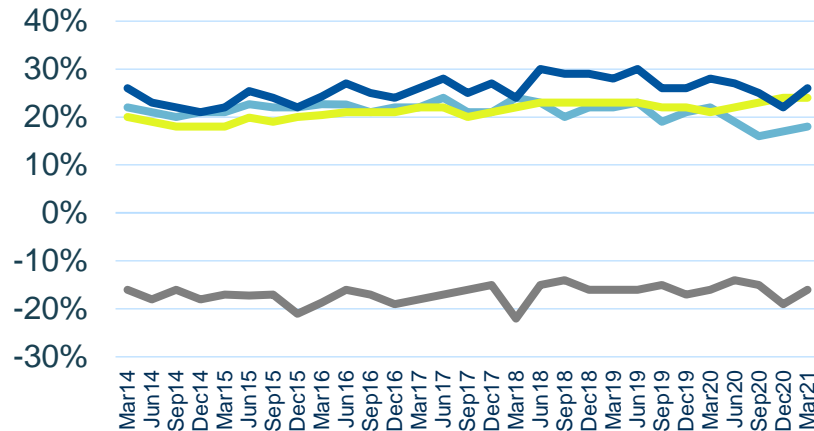
# Investoinnit

MEUR



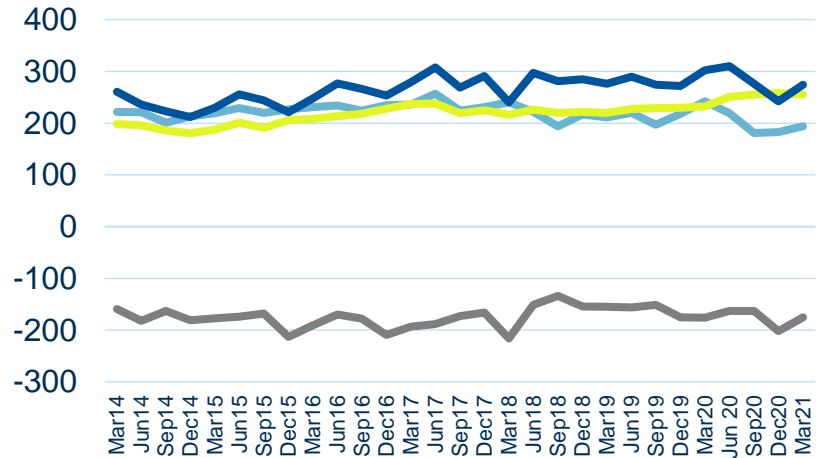
# Nettokäyttöpääoman kehitys

% liikevaihdosta



- Saatavat
- Vaihto-omaisuus
- Lyhytaikaiset korottomat velat
- Nettokäyttöpääoma

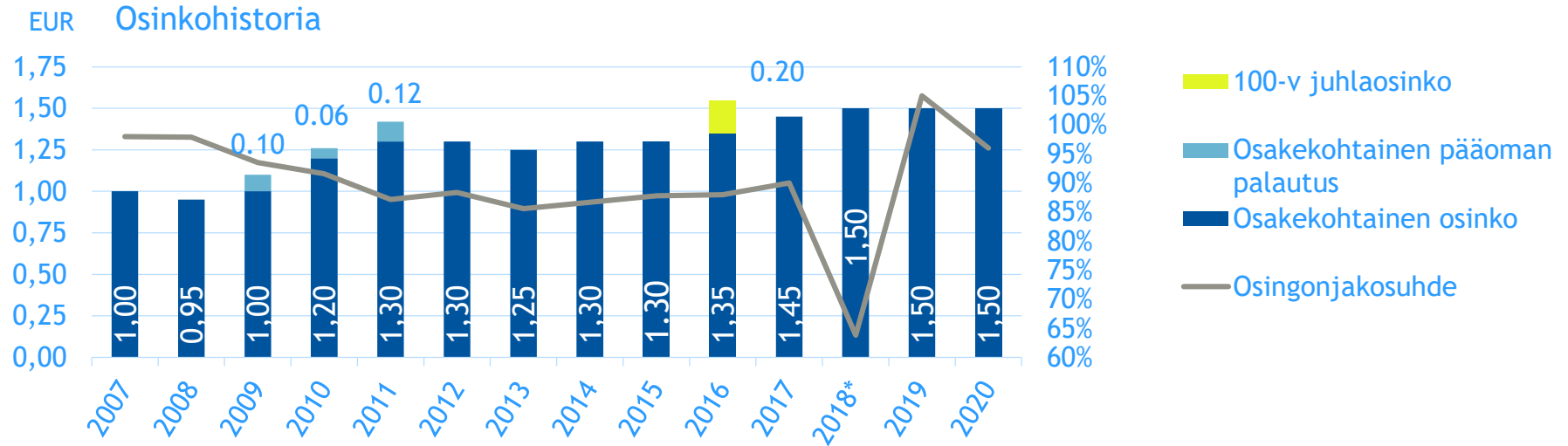
MEUR



- Saatavat
- Vaihto-omaisuus
- Lyhytaikaiset korottomat velat
- Nettokäyttöpääoma

# Osinkopolitiikka ja osinkohistoria

- Orion ottaa osingonjaossaan huomioon yhtiön jakokelpoisten voittovarojen lisäksi taloudellisten tavoitteiden saavuttamisen vaatimat keskipitkän ja pitkän aikavälin investointi- ja muut rahoitustarpeet.



\* Muutos osingonjakosuhteessa johtuu korkeammasta osakekohtaisesta tuloksesta (EUR 2,35), joka selittyy Orion Diagnostican myynnillä

# Easyhaler® - erilaisia hoitovaihtoehtoja astmaan ja keuhkohtaumatautiin samalla laiteteknologialla

- Easyhaler® on Orionin kehittämä kuivajauheinhalaattori
- Easyhaler®-laitteeseen on kehitetty kuivajauhemuotoisia formulaatioita geneerisistä lääkeaineista:
  - salbutamoli, beklometasoni, budesonidi, formoteroli, salmeteroli ja flutikasoni
- Tärkeimmät hyödyt:
  - Tarkka ja tasainen annostelu
  - Helppo opettaa, oppia ja käyttää
  - Laaja tuotevalikoima





## Tulevia tapahtumia

Pääomamarkkinapäivä 2021	26.5.2021
Puolivuosisikatsaus 1-6/2021	19.7.2021
Osavuosisikatsaus 1-9/2021	20.10.2021





## Sijoittajasuhteet

**Jari Karlson**  
Talousjohtaja  
jari.karlson@orion.fi  
010 426 2883

**Tuukka Hirvonen**  
Head of Investor Relations  
tuukka.hirvonen@orion.fi  
010 426 2721

**Heidi Ahti**  
Executive Assistant  
(tapaamispyynnöt)  
heidi.ahti@orion.fi  
010 426 2169

[www.orion.fi/sijoittajat](http://www.orion.fi/sijoittajat)  
[twitter.com/OrionCorpIR](https://twitter.com/OrionCorpIR)